



Raport o stanie Gminy Dobra za 2025 rok



Urząd Miejski w Dobrej
ul. Rynek 1, 72-210 Dobra
tel. 91 3914528, 72905522, fax: 91 3000125,
e-mail: sekretariat@dobragmina.pl
www.dobragmina.pl

Dobra, maj 2026 r.

SPIS TREŚCI

Wstęp	5
I. Informacje ogólne	6
1. Władze Gminy Dobra.....	6
2. Grunty i ład przestrzenny	7
3. Ludność.....	10
4. Bezrobocie i rynek pracy	11
5. Gospodarka	14
6. Rolnictwo.....	15
7. Kultura	15
8. Oświata.....	27
9. Sport i rekreacja	29
10. Służba zdrowia i bezpieczeństwo	30
II. Informacje finansowe.....	30
1. Informacje podstawowe.....	30
2. Planowanie budżetu.....	31
3. Dane ogólne.....	34
4. Dochody ogółem	34
5. Dochody bieżące.....	35
6. Podatki i opłaty lokalne	93
III. Gospodarka wodno-ściekowa	94
IV. Elektroenergetyka	94
V. Gazownictwo	95
VI. Drogownictwo i system komunikacyjny	96
VII. Uwarunkowania środowiska przyrodniczego.....	97
1. Budowa geologiczna i rzeźba terenu.....	97
3. Wody podziemne i powierzchniowe	100
4. Powietrze i klimat	101
5. Fauna i flora.....	102
6. Przyroda chroniona i jej zasoby.....	104
7. Walory turystyczne.....	107
VIII. Inwestycje, programy, zadania i wydarzenia	110
1. Realizacja największej inwestycji wodociągowej na terenie naszej gminy	110
2. Program "Bezpieczny strażak 2025"	111
3. Rządowy program wyrównywania szans edukacyjnych „Przyjazna szkoła”	111
4. Projekt „Dostępny samorząd 2.0”	112
5. Przebudowa drogi wojewódzkiej nr 144 w Dobropolu	112
6. Przebudowa ulicy Piłsudskiego i Błotnej w Dobrej.....	113
7. Przebudowa drogi gminnej w Krzemiennej.....	113
8. Granty sołeckie 2025	114
9. Dofinansowanie dla Gminy Dobra z Funduszu Rozwoju Przewozów Autobusowych.....	115
10. Projekt oświatowy w Szkole Podstawowej w Dobrej.....	115
11. Montaż lamp solarnych w miejscowości Grzęzno.....	115
12. „Leśna Klasa” w miejscowości Tucze.....	116
13. Oświetlenie w Parku imienia Jana Pawła II w Dobrej.....	116
14. Zakończenie modernizacji i rozbudowy oświetlenia ulicznego.....	117
15. Modernizacja stadionu miejskiego w Dobrej	118
16. Przebudowa drogi gminnej w miejscowości Bienice.....	119
17. Remont ruin zamku w Dobrej.....	119
18. Gospodarowanie wodami opadowymi na terenie miasta Dobra	120
19. Przejęcie Pałacu w Wojtaszycach	121

20.	Zwiększenie efektywności energetycznej w gminie Dobra	121
21.	Akcja kwiatek dla pszczoły.....	122
22.	80-lecie Gminy Dobra	123
23.	Wizyta w Ministerstwie Kultury i Dziedzictwa Narodowego w Warszawie	123
24.	XX edycja Jarmarku Doberskiego	124
25.	81. rocznica wybuchu Powstania Warszawskiego	124
26.	Spotkanie poświęcone historii i przyszłości ruin zamku w Dobrej	125
27.	80-lecie Ochotniczej Straży Pożarnej w Dobrej.....	126
28.	Rekultywacja działki nr 108/1 w mieście Dobra.....	126
29.	86. rocznica wybuchu II Wojny Światowej.....	127
30.	Przejęcie terenów stacji kolei wąskotorowej w Dobrej	127
31.	Dożynki Powiatowo-Gminne	127
32.	80-lecie Szkoły im. Polskich Olimpijczyków w Dobrej	128
33.	Złote Gody	128
34.	Narodowe Święto Niepodległości	129
35.	Dobra segregacja - spotkanie z Seniorami	129
36.	Turniej Mikołajkowy.....	130
37.	Jarmark Bożonarodzeniowy	130
IX.	Pozyskane środki zewnętrzne	131
X.	Współpraca z organizacjami pozarządowymi i innymi podmiotami prowadzącymi działalność pożytku publicznego.....	132
XI.	Gospodarka komunalna i mieszkaniowa	134
1.	Informacja o stanie mienia.....	134
2.	Realizacja Wieloletniego Planu Gospodarowania Mieszkaniowym Zasobem Gminy	135
XII.	Planowanie przestrzenne	139
1.	Rejestr wydanych decyzji o warunkach zabudowy oraz lokalizacji inwestycji celu publicznego	139
	Plany zagospodarowania przestrzennego.....	143
2.	System Informacji Przestrzennej.....	145
3.	Plan ogólny	145
XIII.	Ochrona środowiska.....	154
1.	Inwentaryzacja dzikich wysypisk	154
2.	Nieczystości ciekłe	157
3.	Gminny program opieki nad zwierzętami	158
4.	Usuwanie azbestu.....	159
5.	Utrzymanie czystości, porządku ulic oraz pielęgnacji zieleni	160
XIV.	Gospodarka odpadami	164
1.	Wprowadzenie	164
2.	Analiza możliwości przetwarzania zmieszanych odpadów komunalnych.....	165
3.	Analiza potrzeb inwestycyjnych gospodarowania odpadami komunalnymi	165
4.	Zestawienie kosztów poniesionych w związku z odbieraniem, odzyskiem, recyklingiem i unieszkodliwianiem odpadów komunalnych.....	166
5.	Właściciele nieruchomości objętych systemem gospodarowania odpadami.....	166
6.	Ilości odpadów komunalnych	167
7.	Ilość niesegregowanych (zmieszanych) odpadów komunalnych i bioodpadów stanowiących odpady komunalne.....	169
9.	Masa odpadów komunalnych przekazanych do termicznego przekształcenia.....	169
10.	Edukacja ekologiczna.....	169
XV.	Pomoc społeczna	174
1.	Organizacja działalności ośrodka.....	174
2.	Zadania własne gminy – wypłata zasiłków	175
3.	Pozostałe zadania ośrodka	176

4.	Programy ulgowe	180
5.	Działalność pracowników socjalnych	181
6.	Utrzymanie Ośrodka Pomocy Społecznej.....	181
7.	Współpraca z instytucjami i organizacjami pozarządowymi	183
8.	Podsumowanie oraz potrzeby w zakresie pomocy społecznej	184
XVI.	Strategia rozwoju	186
XVII.	Lokalny program rewitalizacji.....	187
XVIII.	Plan gospodarki niskoemisyjnej	187
XIX.	Program opieki nad zabytkami.....	188
1.	Zabytki nieruchome	188
2.	Zabytki ruchome.....	189
3.	Zabytki o najwyższym znaczeniu dla gminy.....	190
XX.	Realizacja uchwał Rady Miejskiej w Dobrej.....	191
XXI.	Analiza problemów gminy i potencjałów rozwoju	197
XXII.	Wyznaczone cele rozwoju gminy	200
1.	Cele strategiczne w obszarze działania: Społeczeństwo	200
2.	Cele strategiczne w obszarze działania: Gospodarka i infrastruktura techniczna	201
3.	Cele strategiczne w obszarze działania: Przyjazne środowisko.....	203
XXIII.	Wnioski końcowe	204
	Podsumowanie.....	207
	Spis rysunków.....	208
	Spis wykresów	209
	Spis tabel	210

Wstęp

Szanowni Państwo,

z satysfakcją prezentuję Państwu Raport o stanie Gminy Dobra za 2025 rok. W Raporcie znajdziecie Państwo sprawozdanie z realizacji najważniejszych programów i strategii. Mogą Państwo przeczytać o tym, co udało nam się osiągnąć i co jeszcze przed nami. Cieszy mnie niezmiernie fakt, że swoją kontynuację miały kluczowe dla naszej gminy inwestycje infrastrukturalne. To niezwykle budujące, że w dobie kryzysu udało się wspólnie znaleźć takie rozwiązania, które umożliwiły pracę we wszystkich sferach, za które odpowiada jednostka samorządu terytorialnego.

Dlatego zachęcam Państwa do zapoznania się z treścią Raportu. Liczę, że po jego przeczytaniu będziecie Państwo tak samo dumni jak ja, z tego ile w tak trudnych i nieprzewidywalnych czasach udało nam się zrobić dla rozwoju naszej społeczności lokalnej.

Niech ten Raport będzie dla Państwa zaproszeniem do merytorycznej dyskusji na temat przyszłości i wizji naszego gminy.

Krzysztof Wrzesień
Burmistrz Dobrej

I. Informacje ogólne

1. Władze Gminy Dobra

Organem wykonawczym Gminy Dobra Burmistrz Dobrej, natomiast organem uchwałodawczym jest Rada Miejska w Dobrej.

Na dzień 31 grudnia 2025 r. Burmistrzem Dobrej był Krzysztof Wrzesień, natomiast w Radzie Miejskiej zasiadało 15 radnych. Jej skład przedstawiał się następująco:

- 1) Monika Babirecka
- 2) Barbara Bieniek-Hatałska,
- 3) Sebastian Czapiewski,
- 4) Monika Gałka,
- 5) Janusz Górski
- 6) Wiesław Graczykowski,
- 7) Przemysław Gromadzki,
- 8) Roman Karaźniewicz,
- 9) Józef Kirejczyk,
- 10) Ewa Kuczyńska,
- 11) Urszula Marut,
- 12) Irena Nieć,
- 13) Dariusz Piotrowski,
- 14) Edward Stanisławczyk,
- 15) Anna Wojciechowska.

Przewodniczącym Rady Miejskiej w Dobrej był Józef Kirejczyk, natomiast Zastępcą Przewodniczącego był Edward Stanisławczyk.

Rada Miejska w Dobrej powołała następujące komisje stałe:

- 1) Komisja Budżetu, Rozwoju Gospodarczego i Rolnictwa;
- 2) Komisja Rewizyjna;
- 3) Komisja Skarg, Wniosków i Petycji;
- 4) Komisja Społeczna, Oświaty, Kultury i Sportu.

Siedzibą władz gminy Dobra jest miasto Dobra. Urząd Miejski w Dobrej usytuowany jest w Dobrej przy ul. Rynek 1.

W strukturze Urzędu Miejskiego w Dobrej funkcjonują następujące komórki organizacyjne:

- 1) Sekretariat

- 2) Oświata, Dodatki Mieszkaniowe, Zarządzanie Kryzysowe
- 3) Biuro Rady Miejskiej
- 4) Sekretarz
- 5) Podatki, Opłaty lokalne
- 6) SkarbnikKsięgowość, Kadry
- 7) Urząd Stanu Cywilnego, Ewidencja Ludności
- 8) Inwestycje, Budownictwo
- 9) Ochrona Środowiska
- 10) Promocja, Fundusze UE
- 11) Gospodarka Odpadami Komunalnymi
- 12) Mienie Komunalne
- 13) Nieruchomości, Rolnictwo
- 14) Informatyk

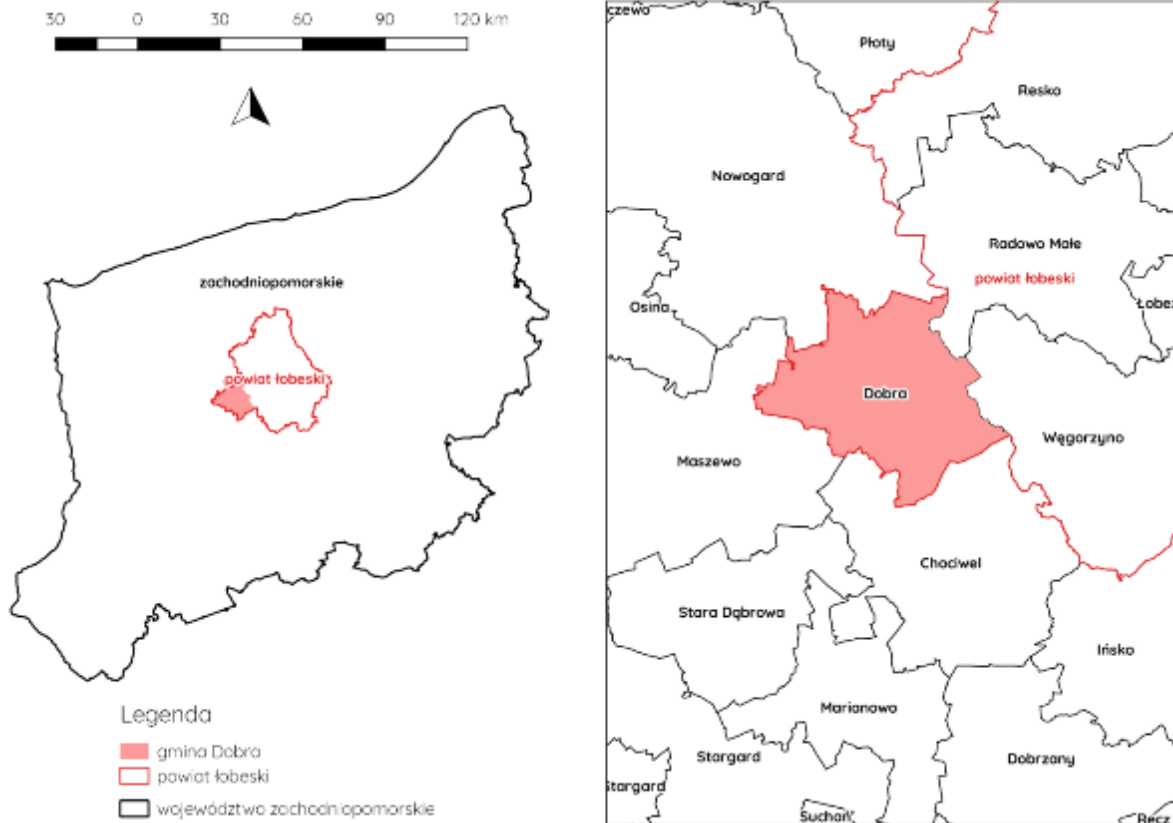
W skład Gminy Dobra wchodzi następujące sołectwa:

- 1) Anielino,
- 2) Bienice,
- 3) Błądkowo,
- 4) Dobropole,
- 5) Grzęzno,
- 6) Krzemienna,
- 7) Tucze,
- 8) Wojtaszyce,
- 9) Wrześno.

2. Grunty i ład przestrzenny

Gmina Dobra położona jest w województwie zachodniopomorskim w odległości około 75 km od Szczecina. Jest jedną z 5 gmin wchodzących w skład powiatu łobeskiego. Gmina Dobra graniczy z gminami: Radowo Małe i Węgorzyno (od wschodu), Chociwel (od południa), Maszewo (od zachodu) oraz z gminą Nowogard (od północy).

Rysunek 1. Lokalizacja Gminy Dobra



Źródło: Strategia Rozwoju dla Gminy Dobra na lata 2017-2026.

Gmina Dobra jest gminą miejsko-wiejską. Najważniejszą miejscowością w gminie jest miasto Dobra, gdzie zlokalizowane są siedziby Urzędu Miejskiego oraz jednostek pomocniczych.

W skład gminy, oprócz Dobrej, wchodzi wsie: Bienice, Błądkowo, Krzemienna, Wojtaszyce, Wrześno, Anielino, Grzęzno, Grzęzienko, Dobropole, Zapłocie, Tucze.

Zgodnie z fizyczno-geograficzną regionalizacją Polski, według J. Kondrackiego, gmina Dobra, w podziale na mezoregiony, znajduje się na styku Wysoczyzny Łobeskiej, Pojezierza Ińskiego i Równiny Nowogardzkiej.

Dobra jest gminą miejsko-wiejską, co warunkuje charakter użytkowania terenów.

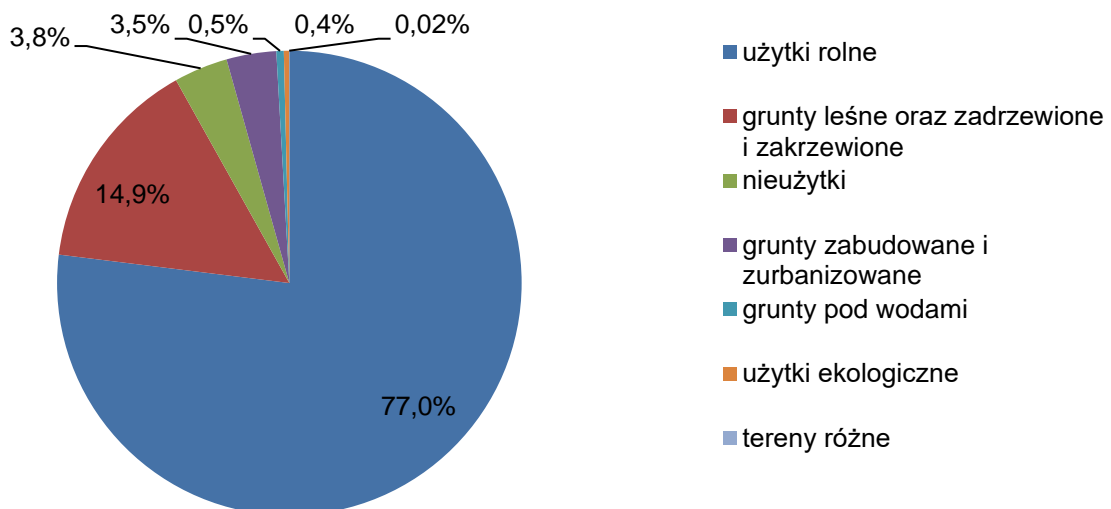
Powierzchnia gminy Dobra wynosi 11 590 ha (115,9 km²). Największy obszar zajmują użytki rolne 8 919 ha, co stanowi 77,0 % powierzchni opisywanej jednostki terytorialnej. Grunty leśne oraz zadrzewione i zakrzewione zajmują 1 731 ha, natomiast grunty zabudowane i zurbanizowane 401 ha.

Tabela 1. Użytkowanie gruntów na terenie Gminy Dobra

Forma użytkowania terenu	Powierzchnia [ha]	Udział
użytki rolne	8 919	77,0 %
grunty orne	7 169	61,9 %
sady	11	0,1 %
łąki trwałe	1 013	8,7 %
pastwiska trwałe	584	5,0 %
grunty rolne zabudowane	92	0,8 %
grunty pod rowami	50	0,4 %
grunty leśne oraz zadrzewione i zakrzewione	1 731	14,9 %
grunty leśne	1 552	13,4 %
grunty zadrzewione i zakrzewione	179	1,5 %
grunty pod wodami	60	0,5%
grunty pod wodami powierzchniowymi płynącymi	42	0,4 %
grunty pod wodami powierzchniowymi stojącymi	18	0,2 %
grunty zabudowane i zurbanizowane	401	3,5 %
tereny mieszkaniowe	57	0,5 %
tereny przemysłowe	5	0,04 %
tereny inne zabudowane	16	0,1 %
tereny zurbanizowane niezabudowane	8	0,1 %
tereny rekreacji i wypoczynku	28	0,2 %
tereny komunikacyjne - drogi	260	2,2 %
tereny komunikacyjne - kolejowe	14	0,1 %
użytki kopalne	13	0,1 %
użytki ekologiczne	42	0,4 %
nieużytki	435	3,8 %
tereny różne	2	0,02 %
łącznie	11 590	100,0 %

Źródło: Strategia Rozwoju dla Gminy Dobra na lata 2017-2026.

Wykres 1. Użytkowanie gruntów na terenie Gminy Dobra



Źródło: Strategia Rozwoju dla Gminy Dobra na lata 2017-2026.

3. Ludność

Na terenie Gminy Dobra według stanu na dzień 31.12.2025 r. zamieszkiwało 3724 osób, w tym 1877 kobiet i 1847 mężczyzn.

Tabela 2. Zestawienie zameldowań w poszczególnych miejscowościach

Miejscowość	Kobiety	Mężczyźni	Razem
Dobra	996	944	1940
Anielino	29	30	59
Bienice	124	120	244
Błądkowo	66	84	150
Dobropole	145	139	284
Grzęzienko	16	13	29
Grężno	108	99	207
Krzemienna	117	135	252
Tucze	112	107	219
Wojtaszyce	115	123	238
Wrześno	41	48	89
Zapłocie	8	5	13
Razem	1877	1847	3724

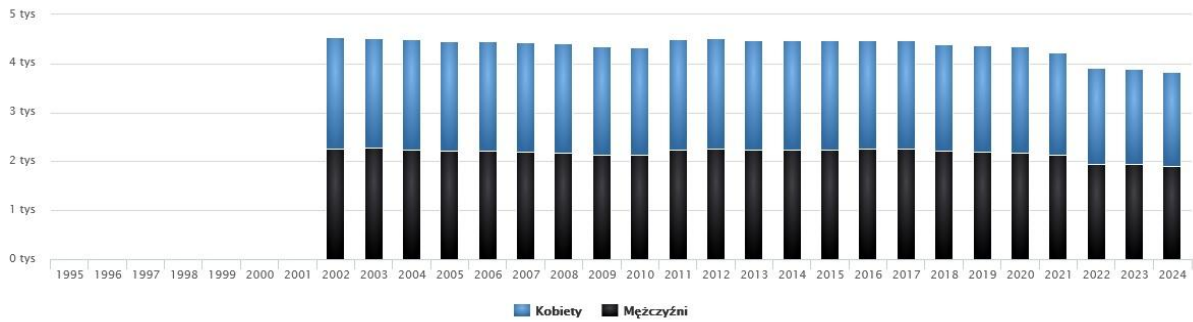
Źródło: opracowanie własne

Tabela 3. Statystyka migracyjna

Miejscowość	Urodzenia	Zgony	Zameldowania	Wymeld.	Przemeld.	Emigracje
GRĘŻNO	1	2	9	16	2	1
DOBROPOLE	3	2	8	13	1	0
DOBRA	7	27	43	79	28	0
WOJTASZYCE	1	5	5	11	0	0
KRZEMIENNA	3	4	3	8	6	0
BIENICE	0	1	5	13	0	0
ANIELINO	0	0	0	5	0	0
WRZEŚNO	1	2	2	3	0	0
TUCZE	1	2	3	4	0	0
GRĘŻIENKO	1	0	1	2	0	0
BŁĄDKOWO	0	3	0	7	0	0
Razem	21	49	72	154	44	1

Źródło: opracowanie własne

Wykres 2. Populacja w latach 2002 – 2024



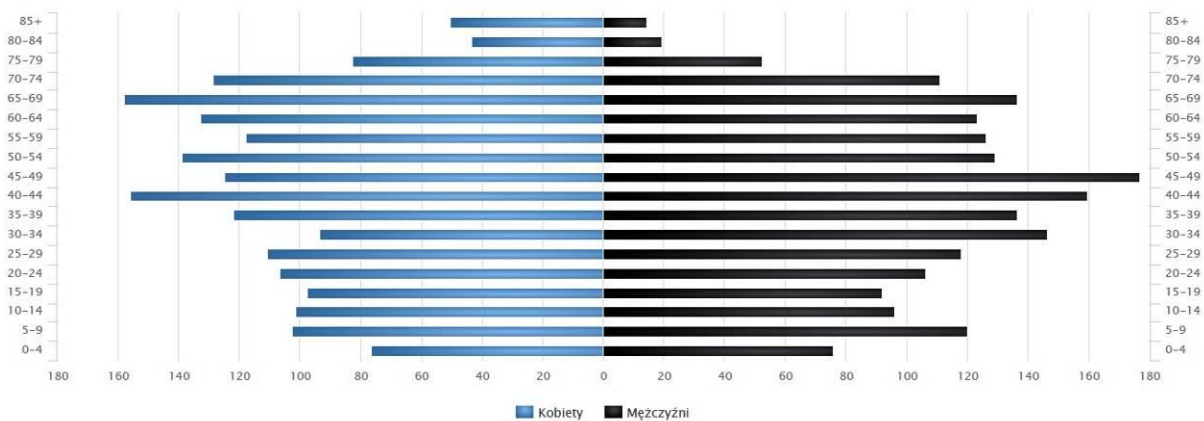
Źródło: GUS.

Tabela 4. Liczba mieszkańców w latach 2020-2024

Rok	2020	2021	2022	2023	2024	2025
Liczba mieszkańców ogółem	4038	3917	3905	3852	3838	3724
Kobiety	2031	1965	1956	1932	1931	1877
Mężczyźni	2007	1952	1949	1920	1907	1847
Współczynnik feminizacji	101	101	100	101	101	101
Przyrost naturalny na 1000 ludności	-6,45	-11,25	-1,79	-3,09	-8,08	-2,97

Źródło: GUS.

Wykres 3. Piramida wieku ludności w 2025 roku



Źródło: GUS.

4. Bezrobocie i rynek pracy

Bezrobocie rejestrowane bywa definiowane w różny sposób. Najczęściej definiuje się stopę bezrobocia rejestrowanego jako stosunek liczby zarejestrowanych bezrobotnych do liczby ludności aktywnej ekonomicznie (zasobu siły roboczej danej populacji). Tak zdefiniowaną

stopę bezrobocia rejestrowanego zaprezentowano w niniejszym dokumencie na podstawie danych GUS.

Dane o bezrobociu na poziomie gmin są szacowane w oparciu o stopę bezrobocia rejestrowanego dla powiatu oraz porównanie stosunku liczby bezrobotnych do ogółu ludności w wieku produkcyjnym w powiecie i gminie.

Strukturę ludności gminy, według ekonomicznej grupy wieku oraz liczbę bezrobotnych zarejestrowanych i udziału bezrobotnych zarejestrowanych w liczbie ludności w wieku produkcyjnym przedstawiają poniższe tabele.

Tabela 5. Ludność w wieku przedprodukcyjnym produkcyjnym i poprodukcyjnym w latach 2020-2024

Rok	Wiek przedprodukcyjny		Wiek produkcyjny		Wiek poprodukcyjny	
	[osoby]	[%]	[osoby]	[%]	[osoby]	[%]
2020	732	18,13	2402	59,48	904	22,39
2021	699	17,85	2325	59,36	893	22,79
2022	708	18,13	2294	58,75	903	23,12
2023	681	17,68	2249	58,39	922	23,94
2024	672	17,51	2216	57,74	950	24,75

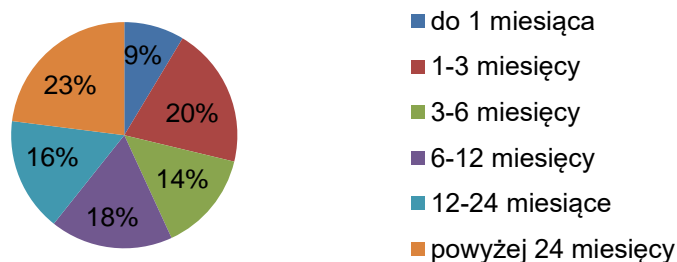
Źródło: GUS.

Tabela 6. Bezrobocie w latach 2020-2024

Rok	Bezrobotni zarejestrowani ogółem [os.]	Udział bezrobotnych zarejestrowanych w liczbie ludności w wieku produkcyjnym [%]
2020	212	8,8
2021	156	6,7
2022	173	7,5
2023	180	8,0
2024	159	7,2
2025	170	b.d.

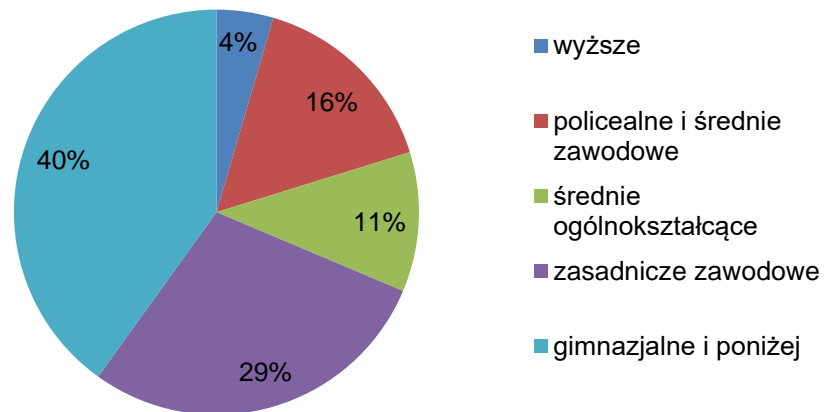
Źródło: GUS.

Wykres 4. Udział (%) osób bezrobotnych w ogólnej ilości osób bezrobotnych wg kryterium czasu pozostawania bez pracy



Źródło: opracowanie własne na podstawie danych Powiatowego Urzędu Pracy w Łobzie.

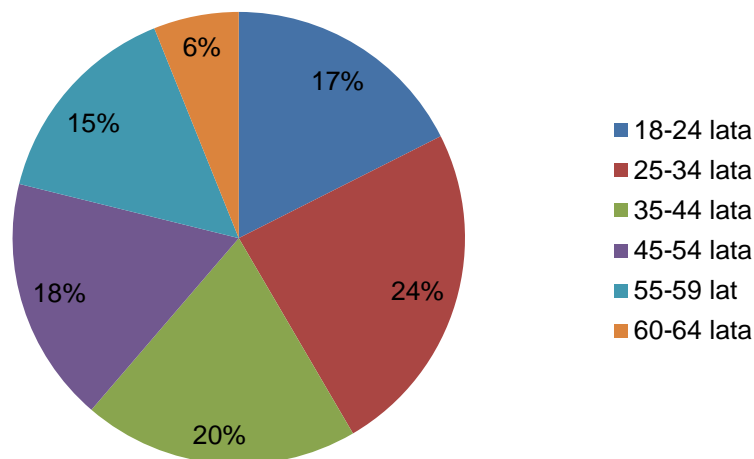
Wykres 5. Udział (%) osób bezrobotnych w ogólnej ilości osób bezrobotnych wg kryterium wykształcenia



Źródło: opracowanie własne na podstawie danych Powiatowego Urzędu Pracy w Łobzie.

Najwięcej osób bezrobotnych jest w wieku 25-34 lata oraz 35-44 lata. Kolejna wykres przedstawia udział procentowy osób bezrobotnych wg wieku.

Wykres 6. Udział (%) osób bezrobotnych w ogólnej ilości osób bezrobotnych wg kryterium wieku



Źródło: opracowanie własne na podstawie danych Powiatowego Urzędu Pracy w Łobzie.

Celem Władz samorządowych powinna być walka z bezrobociem, wspieranie powstawania nowych miejsc pracy, stosowanie ulg podatkowych i zwolnień z podatku od nieruchomości. Ponadto prowadzone są szkolenia i warsztaty mające na celu podniesienie kwalifikacji zawodowych.

W celu podniesienia kwalifikacji zawodowych osób bezrobotnych wskazane jest ciągle prowadzenie różnorodnych szkoleń i warsztatów z różnych dziedzin i dla różnych kategorii wiekowych.

Liczne formy przeciwdziałania bezrobociu są realizowane przez Powiatowy Urząd Pracy w Łobzie. Wśród takich form są:

- 1) Jednorazowe środki na podjęcie działalności gospodarczej - przyznawane są osobie bezrobotnej, która chce otworzyć własną działalność gospodarczą na okres co najmniej 1 roku. Wysokość środków to 6-krotność przeciętnego wynagrodzenia ogłaszanego przez GUS raz na kwartał. Środki są bezzwrotne pod warunkiem utrzymania działalności gospodarczej przez okres 12 miesięcy.
- 2) Refundacja kosztów wyposażenia / doposażenia stanowiska pracy - przyznawana jest przedsiębiorcy chcącemu utworzyć stanowisko pracy na okres co najmniej 24 miesięcy. Wysokość świadczenia to 6-krotność przeciętnego wynagrodzenia ogłaszanego przez GUS raz na kwartał. O refundację można się ubiegać po 6 miesiącach prowadzenia działalności. Refundacji podlegają koszty wyposażenia lub doposażenia stanowiska pracy, w tym środki niezbędne do zapewnienia zgodności stanowisk pracy z przepisami bhp i ergonomii. Powiatowy Urząd Pracy w Łobzie poprzez przyznawanie środków na refundację kosztów wyposażenia lub doposażenia stanowiska pracy przyczynia się do powstawania miejsc pracy.
- 3) Szkolenia - na szkolenie może być skierowana osoba bezrobotna lub osoba poszukująca pracy, jeżeli posiada gwarancję zatrudnienia.
- 4) Instrumenty rynku pracy (staże, roboty publiczne, prace społecznie użyteczne, koszty dojazdu).
- 5) Inne formy pomocy - Centrum Integracji Społecznej (CIS) - prowadzi swoją działalność od 1 września 2005 r. Jest to pierwsza tego typu jednostka w województwie zachodniopomorskim, która swoimi działaniami obejmuje 5 gmin powiatu łobeskiego (Łobez, Dobra, Resko, Węgorzyno, Radowo Małe). CIS zajmuje się osobami zagrożonymi lub dotkniętymi wykluczeniem społecznym. Centrum w kwestii rekrutacji do programu, współpracuje z ośrodkami pomocy społecznej i Powiatowym Urzędem Pracy w Łobzie.

5. Gospodarka

W Gminie Dobra w roku 2025 w rejestrze REGON zarejestrowanych było 335 podmioty gospodarki narodowej, z czego 242 stanowiły osoby fizyczne prowadzące działalność gospodarczą.

Tabela 7. Zmiany liczby podmiotów gospodarczych w latach 2020-2025

Wyszczególnienie	2020	2021	2022	2023	2024	2025
Podmioty gospodarcze wpisane do rejestru REGON	332	323	337	328	326	335

Źródło: GUS.

Tabela 8. Bezrobocie na terenie Gminy Dobra w latach 2020-2024

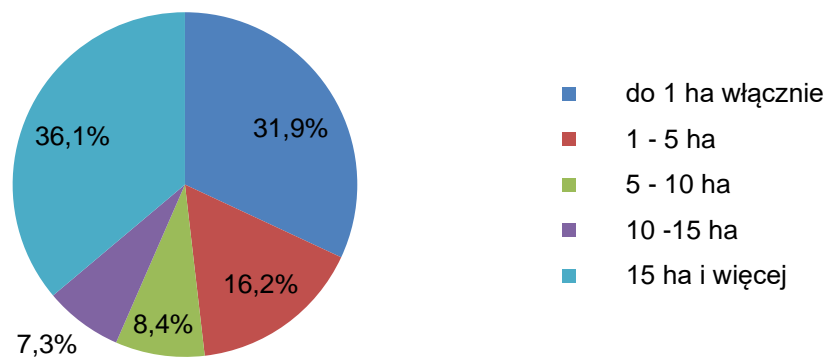
PKD 2007	2020	2021	2022	2023	2024	2025
Rolnictwo, leśnictwo, łowiectwo, rybołówstwo	31	27	27	26	25	25
Przemysł i budownictwo	110	107	125	117	120	120
Pozostała działalność	191	189	185	185	181	190

Źródło: GUS.

Najistotniejszym zakładem przemysłowym na terenie gminy Dobra jest zakład produkcji świec parafinowych i stearynowych LKL PARAMIX Sp. z o.o., adres siedziby: Bładkowo 1c, 72-210 Dobra.

6. Rolnictwo

Zgodnie z danymi Powszechnego Spisu Rolnego na terenie gminy funkcjonuje 191 gospodarstw rolnych. Dominują gospodarstwa duże, tj. 15 ha i więcej, których jest 69 (36,1 %). Znaczny jest również udział gospodarstw małych – do 1 ha włącznie, które w liczbie 61 stanowią 31,9 % ogółu gospodarstw.

Wykres 7. Gospodarstwa rolne

Źródło: opracowanie własne.

7. Kultura

7.1. Biblioteka publiczna

Biblioteka Publiczna w Dobrej, od lat służy rozwijaniu potrzeb czytelniczych, edukacyjnych, kulturalnych i informacyjnych społeczeństwa gminy Dobra. Obecnie stanowi ona znaczną część lokalnego centrum kultury, które wpływa na rozwój życia kulturalnego społeczności. Instytucja biblioteki na stałe wpisała się w podświadomość społeczeństwa gminy Dobra wzmacniając ją poprzez swoją aktywność.

Obecnie biblioteka dzieli powierzchnię wraz z instytucją Domu Kultury i zajmuje parter budynku o powierzchni 156 m². Instytucja składała się z wypożyczalni dla osób dorosłych i dzieci, czytelni, stanowiska komputerowego dla interesantów i biura. Po rzetelnym sprawdzeniu i segregacji zbiorów, obecnie księgozbiór dostępny dla czytelnika wynosi 14 444 książki. Godziny otwarcia placówki, w ciągu roku:

- 01.01.2025- 30.06.2025 poniedziałek-piątek 9.00-17.00,
- 01.07.2025-31.08.2025 poniedziałek-piątek 7.30-15.30 (okres wakacyjny),
- 01.09.2025-31.12.2025 poniedziałek- piątek 9.00-17.00.

Biblioteka Publiczna w Dobrej, prowadzi skrupulatnie działania z zakresu:

- Gromadzenie, opracowywanie, udostępniania i wypożyczania zbiorów bibliotecznych.
- Gromadzenia, opracowywania materiałów i zbiorów bibliotecznych(ze szczególnym uwzględnieniem materiałów dotyczących własnego regionu (tj. Kronikę gminno-biblioteczną, wycinki prasowe itp.).
- Prowadzenia działalności informacyjno-bibliograficznej.
- Udostępnianie materiałów bibliotecznych osobom chorym i niepełnosprawnym.
- Popularyzowanie książki i czytelnictwa.
- Współdziałanie z instytucjami i organizacjami działającymi na terenie gminy Dobra tj. Szkoła Podstawowa im. Polskich Olimpijczyków w Dobrej, Stowarzyszenie Małe Dobra, Uniwersytet Trzeciego Wieku, Celowy Związek Gmin w Słasinie, Państwowa Inspekcja Sanitarna, Dział Gospodarki Odpadami w Dobrej, Gminna Komisja do Rozwiązywania Problemów Alkoholowych oraz Dom Kultury.
- Prowadzenia kursów komputerowych.
- Prowadzenia warsztatów.
- Organizowanie oraz koordynowanie wystaw artystycznych i wernisaży.
- Organizowanie projekcji filmów.
- Prowadzenie zajęć i kół zainteresowań.
- Organizowanie czasu wolnego dzieci i młodzieży podczas ferii zimowych i letnich, a także podczas roku szkolnego.
- Wspieranie wolontariatu i akcji charytatywnych.
- Wspieranie inicjatyw społecznych związanych z edukacją kulturalno-oświatową.
- Promowanie gminy.
- Aktualizowanie informacji i wiadomości z wydarzeń bibliotecznych na portalu społecznościowym – Facebook.
- Propagowanie w środowisku lokalnym aktywnego uczestnictwa w kulturze.
- Świadczenie usług w zakresie sportu i rekreacji na zlecenie osób prawnych i fizycznych.
- Doskonalenie form i metod pracy bibliotecznej.

Każdego roku, placówka dokonuje zakupu nowości wydawniczych, biorąc przede wszystkim pod uwagę preferencje i gusta oraz wiek czytelników. Księgozbiór biblioteki liczy obecnie

14 444 woluminów, w tym literatura dla dorosłych 8693 oraz literatura dla dzieci 5751. W 2025 roku wycofano i zubytkowano 3500 woluminów, ze względu na ich stan (zacytane, zniszczone) oraz ograniczone miejsce ich przechowywania. Zakupione książki są opracowywane i wprowadzone do elektronicznego katalogu Mak+, dzięki któremu czytelnik może je wyszukać, a następnie wypożyczyć.

W 2025 roku biblioteka zarejestrowała 420 czytelników (246 dorośli i 174 dzieci), którzy ogółem wypożyczyli 6039 książek oraz 30 czasopism. Ogółem w bibliotece zarejestrowano 5718 odwiedzin.

Biblioteka Publiczna w Dobrej w 2025 roku, zakupiła z budżetu własnego 341 książek na kwotę 10 000 zł . W darze placówka otrzymała 67 pozycji. Zakupiono również 5 tytułów czasopism (dzienniki, tygodniki, miesięczniki) na łączną kwotę 142,89 zł.

Biblioteka gromadzi zbiory i dokumenty z życia społecznego o wartości historycznej, prowadzi również kronikę z życia społecznego gminy, archiwizuje artykuły o najważniejszych wydarzeniach z gminy Dobra z lokalnych gazet.

Placówka podjęła również kroki w popularyzacji regionu, poprzez promocję książek lokalnych autorów, które traktują o tematyce lokalnych legend oraz zabytków. Pisarze pochodzący z Dobrej, są częstymi gośćmi wydarzeń organizowanych przez Bibliotekę Publiczną. Podjęta współpraca ma nie tylko charakter promujący książkę czy tomik poezji ale również promocję regionu.

Biblioteka Publiczna w Dobrej obecnie mieści się na parterze budynku znajdującego się przy ul. Armii Krajowej 24. Pomieszczenia stwarzają wystarczające warunki do realizacji wyznaczonych zadań. Obecnie pomieszczenia zajmowane przez bibliotekę, tworzą przyjemną i funkcjonalną przestrzeń. W roku sprawozdawczym 2025 instytucja zajmuje zaledwie dwa pomieszczenia oraz dzięki udostępnieniu przez Dom Kultury w Dobrej salę, na której odbywa się większość wydarzeń i akcji organizowanych właśnie przez bibliotekę. W planach na 2026 rok jest przystosowanie wolnej sali na parterze budynku na oddział dziecięcy biblioteki, którego ze względu na dużą aktywność najmłodszych czytelników, zdecydowanie brakuje.

W 2025 roku instytucja biblioteki wykazała się dużą aktywnością zarówno w swojej placówce jak i na wielu imprezach i akcjach. Biblioteka była organizatorem i współorganizatorem blisko 40 różnych wydarzeń, związanych nie tylko z czytelnictwem, ale również ze sztuką, kulturą, turystyką, przyrodą czy bezpieczeństwem. Poniżej przedstawiamy najważniejsze wydarzenia, akcje i konkursy prowadzone i organizowane przez Bibliotekę Publiczną w Dobrej w roku 2025 oraz te w, których pełniliśmy znaczącą rolę:

Akcja „Aktywny Czytelnik” (akcja całoroczna)

W styczniu rozstrzygnęliśmy konkurs „Aktywny czytelnik roku 2024”, w którym udział wzięli wszyscy czytelnicy z działu dla dzieci i dorosłych, łącznie 424 osoby. Wyłoniliśmy czytelnika, który wypożyczył najwięcej książek w 2024. Laureat działu dla dorosłych mógł się pochwalić 210 wypożyczonymi woluminami, natomiast młody czytelnik z działu dla dzieci wypożyczył

i przeczytał 265 książek. Tym samym ogłosiliśmy konkurs na „Aktywnego czytelnika roku 2025”. Wszyscy laureaci konkursu, którzy zajęli trzy pierwsze miejsca na podium otrzymali nagrody rzeczowe ufundowane przez bibliotekę.

Akcja „Mała Książka Wielki Człowiek” (akcja całoroczna)

W 2025 roku kontynuowaliśmy akcję całoroczną „Mała książka- Wielki człowiek”, w której do tej pory wzięło udział 186 przedszkolaków z naszej gminy. Dzieci biorące udział w akcji, otrzymują pierwszą wyprawkę czytelniczą, kartę do przyklejania naklejek w nagrodę za wypożyczoną książkę oraz dyplom „Małego Czytelnika”. Akcja skierowana jest do najmłodszych czytelników naszej gminy. Dla wielu z nich jest to pierwsze spotkanie z książką, dzieci wracają chętnie nie tylko po kolejną książkę ale również po naklejkę, która jest nagrodą za każdą kolejną wizytę.

Głośnie czytanie (akcja całoroczna)

Spotkania czytelnicze z dziećmi ze Szkoły Podstawowej im. Polskich Olimpijczyków w Dobrej pt. „Głośnie czytanie”, w którym uczestniczyło 1701 uczniów w trakcie 103 spotkań. Dzieci te wraz z wychowawcami systematycznie, każdego tygodnia odwiedzały naszą instytucję, gdzie uważnie słuchały czytane im opowiadania i bajki, a następnie wchodziły w konstruktywną dyskusję nawiązującą do treści. Wybierana dla nich książki często nawiązują do zbliżających się świąt, pór roku czy wydarzeń ale również staramy się przekazać naszym najmłodszym czytelnikom pozytywne wzorce zachowań.

Lekcje biblioteczne (akcja całoroczna)

W Bibliotece przeprowadzono 10 stacjonarnych lekcji bibliotecznych, w których wzięło udział 170 osoby . Skorzystali z nich uczniowie Szkoły Podstawowej w Dobrej, począwszy od przedszkolaków po ósme klasy.

Cotygodniowe warsztaty literacko-plastyczne (całoroczna)

W bibliotece przez cały rok, w każdy piątek odbywały się zajęcia literacko-plastyczne, w których udział wzięło 358 dzieci. Uczestnicy wysłuchali fragmentu książki, a następnie tworzyli własne prace plastyczne inspirowane literaturą. Spotkania są okazją do rozwijania wyobraźni, kreatywności i miłości do czytania.

Ferie w bibliotece (luty 2025 r.)

W okresie ferii zimowych (3-14 lutego), w bibliotece odbywały się zajęcia literacko-ruchowe dla dzieci w wieku 6-10 lat. Każdy dzień inspirowany był inną książką czy bajką (Harry Potter, Kopciuszek, Akademia Pana Kleksa, Rycerz von Devitz). W ostatni dzień ferii odbył się bal karnawałowy w przebraniach. W ciągu dwóch tygodniu gościliśmy 246 dzieci.

Wieczór poezji „Poezja dobra na wszystko i w każdym wieku” (21 luty 2025 r.)

W dniu Języka Ojczystego, w bibliotece odbyło się spotkanie z poetami z sąsiedniej gminy Węgorzyno: Piotr Pazdan " Pyja", Tomasz Chmiel i Zbigniew Kędra. Panowie zaprezentowali

swoje utwory i podzielili się z nami jak i kiedy one powstają. Studenci UTW również wzięli czynny udział w tym wydarzeniu, odczytując przygotowane przez siebie wiersze.

Warsztaty literacko-plastyczne z klasą pierwszą (26 luty 2025 r.)

Warsztaty zorganizowano w ramach ogólnopolskiej akcji czytelniczej "Luty z cukierkiem - książki z pazurem" Cukierku, ty łobuzie.

Warsztaty „Poznajemy tradycje wielkanocne” dla klas drugich (kwiecień 2025 r.)

W pierwszym etapie spotkania uczniowie wysłuchali czytanego tekstu wprowadzającego w nastrój i tematykę Świąt Wielkanocnych oraz związanych z nimi tradycji i obyczajów. Następnie wszyscy przystąpili do uczestnictwa w warsztatach, gdzie mogli wykazać się kreatywnością i pomysłowością w ozdabianiu pisanek. Zajęcia zakończyły się degustacją babki wielkanocnej, ponieważ była to wyjątkowa okazja do spróbowania tradycyjnego smaku i aromatu tego świątecznego wypieku.

Konkurs Wielkanocny :Stwórz najpiękniejszą pisanekę (kwiecień 2025 r.)

W okresie wielkanocnym, biblioteka zorganizowała konkurs dla dzieci, którego zadaniem było stworzyć pisanekę wielkanocną. W konkursie wzięło udział 40 uczestników, którzy otrzymali nagrody rzeczowe. Konkurs Wielkanocny organizowany przez bibliotekę wpisał się już na stałe w kalendarz wydarzeń w naszej instytucji i zawsze cieszy się dużym zainteresowaniem. Prace konkursowe można było podziwiać w budynku biblioteki.

„Akcja Żonkil” 82 Rocznicą Wybuchu Powstania w Getcie Warszawskim

Akcja społeczno-edukacyjna „Żonkile” to inicjatywa mająca na celu upamiętnienie ofiar Holocaustu oraz edukację na temat historii Żydów w Polsce. Jest organizowana corocznie w okolicach 19 kwietnia, w rocznicę powstania w warszawskim getcie. W ramach tej akcji w naszej bibliotece zorganizowano różnorodne wydarzenia we współpracy ze SP w Dobrej. Uczniowie klas IV wzięli udział w interesującej lekcji historii poprowadzonej przez dyrektor Magdalenę Czapiewską.

Tydzień Bibliotek (8-15 maja 2025 r.)

Ogólnopolska akcja promowania czytelnictwa, bibliotek i bibliotekarzy, organizowana od 2004 r. przez Stowarzyszenie Bibliotekarzy Polskich. Akcja odbywa się zawsze w maju, a imprezy rozpoczynają się 8 maja – w Dniu Bibliotekarza i trwają do 15 maja. Biblioteka Publiczna w Dobrej z tej okazji przygotowała specjalne akcje i konkursy. Były to m.in.:

- Wystawa obrazów ŚP. Urszuli Kamińskiej - Nauczycielki plastyki i chemii, artystki, ilustratorki pochodzącej z Dobrej.
- Konkurs „Książka w obiektywie”- uczestnicy umieszczali swoje autorskie zdjęcia z książką na profilu biblioteki na portalu społecznościowym FB, a użytkownicy portalu głosowali na to zdjęcie, które najbardziej im się podoba.
- Konkurs recytatorski dla przedszkolaków „Kto Ty jesteś? Polak mały” - Dzieci w wieku 3-6 lat przedstawiły jury wiersze o tematyce patriotycznej. Wzruszające i pełne

zaangażowania recytacje wywarły na wszystkich wielkie wrażenie! Konkurs rozstrzygnięty został w dwóch kategoriach

- „II Turniej wiedzy o Dobrej”- 12 maja w Bibliotece Publicznej w Dobrej odbył się II Turniej Wiedzy o Gminie Dobra, z udziałem młodzieży ze SP w Dobrej. Zmagania okazały się nie lada wyzwaniem dla uczestników, którzy wiedzę do konkursu czerpali z książki Zbigniewa Milera „Dobra i okolice”. Drużyny czteroosobowe miały za zadanie nadać nazwę swojej drużynie oraz wykonać swój herb. Pytania prawda/fałsz, krzyżówka czy rebus to tylko niektóre z zadań. Zawodnicy otrzymali dyplomy pamiątkowe i nagrody ufundowane przez firmę Żwirownia Dobra-Żwirownia Dobropole.
- Bajkowe warsztaty literacko-plastyczne „Czytanie uskrzydla”. Zaproszona przez bibliotekę Barbara Szczubiał poprowadziła bajkowe warsztaty dla dzieci w wieku 3-6 lat. Maluszki mogły doświadczyć w jaki sposób czytanie uskrzydla, słuchając uważnie wybranych dla nich książek, a następnie wspólnie wykonując uskrzydlającą pracę plastyczną.

Olimpijskie zmagania w SP w Dobrej (30.05.2025 r.)

30.05.2025 r. w Szkole Podstawowej im. Polskich Olimpijczyków w Dobrej odbyły się Olimpijskie Zmagania, na których swoją obecnością imprezę zaszczylicili olimpijczycy. Obecność swoją podczas tej imprezy zaznaczyła również jak co roku Biblioteka Publiczna organizując zadania literackie.

XIX Gminny Konkurs Ortograficzny (06.06.2025 r.)

Dnia 6 czerwca, odbył się XIX Gminny Konkurs Ortograficzny, którego organizatorem była Biblioteka Publiczna w Dobrej, Szkoła Podstawowa im. Polskich Olimpijczyków w Dobrej, Dom Kultury w Dobrej. Wydarzenie odbyło się pod Honorowym Patronatem Burmistrza Gminy Dobra. W konkursie wzięło udział sześćdziesięciu uczestników, w tym dzieci i dorośli. Uczniowie, którzy przeszli wcześniejsze eliminacje szkolne, reprezentowali godnie swoje klasy. Nad przebiegiem konkursu oraz przygotowaniem dyktand czuwała Pani Paulina Zaklukiewicz oraz Pani Anna Pencarska-polonistki SP w Dobrej.

Ogólnopolskie Wybory Książek (18.06.2025 r.)

Wybory nie tylko dla dorosłych. Nasza biblioteka wzięła udział w Ogólnopolskich Wyborach Książek. To akcja, podczas której uczniowie w całej Polsce wybierają ulubioną książkę. Wybory formą przypominają wybory państwowe- jest komisja, urna, karty do głosowania i kandydaci. Grupy przedszkolne odwiedzające naszą bibliotekę prawie każdego dnia tygodnia, bardzo chętnie wzięły udział w akcji.

Udział w XXIV Ogólnopolskim Tygodniu Czytania Dzieciom-”Cała Polska Czyta Dzieciom (01-07.06.2025 r.) -Międzynarodowa akcja „Czytanie na polanie”

Jak co roku instytucja biblioteki, wzięła czynny udział już w „XXIV Ogólnopolskim Tygodniu Czytania „Cała Polska Czyta Dzieciom”. Czytaliśmy dzieciom legendy napisane przez Małgorzatę Dudę , które w szczególny sposób rozbudzają dziecięcą wyobraźnię.

Spotkanie autorskie z Marią Maknią (05.06.2025 r.)

Biblioteka Publiczna 5 czerwca miała przyjemność gościć Panią Marię Maknią. Wieleletnią nauczycielkę historii, WOS-u, pedagoga i wychowawcę wielu pokoleń uczniów w Dobrej. Pani Maria, była mieszkanka gminy Dobra (Grzęzną i Dobrej) jest autorką książki „Córy Państwowych Gospodarstw Rolnych”, która jest historią powojennej Polski i historią rodziny Pani Marii i jej męża.

Powitanie lata – warsztaty dla dzieci (01.07.2025 r.)

Podczas warsztatów wakacyjnych dzieci z gminy Dobra wesoło przywitały. Początkowo stworzyły transparent, który podczas przemarszu nad jezioro miejskie dumnie nieśli przed sobą. Podczas zabawy znalazł się czas na poczęstunek oraz na ciekawe gry i zabawy ekologiczne przygotowane przez Panią Paulinę Wasilewską pracownika gminy Dobra.

Wakacje w Bibliotece Publicznej w Dobrej (lipiec-sierpień, 2025 r.)

Podczas zeszłorocznej przerwy wakacyjnej, biblioteka organizowała wiele aktywnych form spędzania wolnego czasu dla dzieci i młodzieży. Były to m.in.:

- Kino w bibliotece. W każdy poniedziałek nasza czytelnia, zamieniała się w profesjonalną salę kinową dla dzieci. Darmowe seanse filmowe były podzielone na dwa etapy dla różnych grup wiekowych. O godz. 11.00 zapraszaliśmy dzieci młodsze (przedszkolaki), na krótkie i wesołe bajeczki, natomiast o godz. 12.00 przychodziły dzieci starsze na bajkę lub film długometrażowy. Każdy seans uświetniała porcja popcornu. Podczas wakacji nasze kino odwiedziło 53 osoby.
- Dzień gier stolikowych. W każdą środę o godz. 12.00 dzieci w różnym wieku, mogły zagrać w naszej bibliotece w gry stolikowe np. warcaby, gry karciane czy quizy. Tym samym mieli możliwość bliższego poznania się i nawiązania nowych znajomości, tym bardziej że wielu uczestników z zajęć przybyło do Dobrej na wakacje z różnych miast i państw. Na cotygodniowy dzień gier przyszło ok 55 osób.
- „Zaśnij między książkami” nocowanie w bibliotece (25 lipca i 1 sierpnia 2025). Grupa dzieci miała rezerwację na nocleg z atrakcjami w naszej bibliotece. Oprócz samego spania w programie były gry i zabawy zespołowe, zajęcia plastyczne, nocne szukanie skarbu w Dobrej, zabawa w nocnego chowanego, nocne kino i popcorn oraz zdrowa warzywna kolacja i jeszcze zdrowsze owocowe śniadanie. Entuzjazm i zadowolenie dzieci utwierdziły nas w przekonaniu, że to był super pomysł dlatego zamierzamy powtarzać tę akcję częściej również przy innych okazjach. W nocowaniu w bibliotece wzięło udział 50 osób.
- Warsztaty „Rośliny owadożerne” (21 lipca 2025). Gość specjalny Sebastian Kuryło odkrył przed naszymi najmłodszymi uczestnikami niezwykły świat mięsożernej flory. Nie tylko opowiadał ale zaprezentował różne gatunki roślin min. dzbanecznik, kapturnik, rosiczka czy muchołówka. Dzieci mogły same posadzić i zabrać do domu te niezwykłe roślinki.
- Konkurs „Moje wymarzone wakacje”. Jak co roku Biblioteka Publiczna ogłosiła konkurs wakacyjny dla dzieci i dorosłych. Tym razem zadaniem konkursowym było namalowanie dowolną techniką obrazka z wymarzonych wakacji. Dostarczono wiele ciekawych prac,

a zwycięzców konkursu ogłoszono podczas XX Jarmarku Doberskiego. Trzy pierwsze miejsca w każdej kategorii zostały nagrodzone.

- Eco-warsztaty „Dobra segregacja” (9 lipca 2025 r.). Dzięki pozytywnej współpracy Gminy Dobra z Celowym Związkiem Gmin R-XXI w Słajsinie i Biblioteką Publiczną w Dobrej, zostały przeprowadzone zajęcia edukacyjne dla dzieci, dotyczące prawidłowej segregacji odpadów. Podczas interesującego spotkania dzieci obejrzały dwa filmy edukacyjne. Następnie uczestnicząc w warsztatach wykorzystały praktyczną wiedzę i sprawdziły swoje umiejętności w zadaniach związanych z właściwym umieszczaniem odpadów w koszach. Na konkretnych przykładach dzieci mogły także przekonać się jak długo poszczególne odpady rozkładają się w czasie. Miłą niespodzianką na zakończenie zajęć, było obdarowanie przez przedstawicielki CZG R-XXI, wszystkich dzieci upominkami.
- Bezpieczne wakacje (14.08.2025 r.). Dzięki współpracy biblioteki z Państwową Inspekcją Sanitarną oraz Komendą Powiatową Państwowej Straży Pożarnej i Komendy Powiatowej Policji w Łobzie, w naszej placówce miały miejsce warsztaty dotyczące bezpieczeństwa w trakcie wakacji.
- Zorganizowana wycieczka do klubu strzeleckiego SWAR w Dobrej (15 sierpnia 2025). Zachęcenie do odwiedzin, zorganizowaliśmy wspólną wycieczkę z dziećmi do klubu strzeleckiego SWAR w Dobrej przy ul. Westerplatte 30. Dzieci mogły poznać techniki survivalu, postrzelać ASG, czy zobaczyć ciekawe militarne eksponaty.

Spotkanie autorskie z Małgorzatą Dudą „ Ścieżkami Doberskich atrakcji z Małgorzatą Dudą” (26 sierpnia 2025 r.)

Biblioteka Publiczna w Dobrej zorganizowała dwa spaceru tematyczne dla dzieci i dla dorosłych, pod przewodnictwem Małgorzaty Dudy – autorki książek i legend o pomorzu zachodnim oraz przewodniczki turystycznej. Przekonaliśmy się, że niezwykła historia Dobrej ukryta jest w każdym zakamarku naszego miasteczka. To była wspaniała podróż w przeszłość.

Narodowe Czytanie (6.09.2025 r.)

Narodowe Czytanie to akcja organizowana przez prezydenta RP już od 2012 r. Jej celem jest m.in. popularyzacja ważnych dzieł polskiej literatury, a także wzmocnienie poczucia wspólnej tożsamości. 10 września 2025 r. w SP przy współpracy z Biblioteką Publiczną, zostały zorganizowane zajęcia, podczas których uczniowie mieli okazję zapoznać się z tegoroczną lekturą. Klasa VIII czytała utwory renesansowego twórcy w Bibliotece Publicznej. Dodatkowo uczniowie rozwiązywali zagadki, quizy oraz tworzyli rysunki. Zwieńczeniem akcji było przybicie pamiątkowej pieczęci przesłanej z kancelarii prezydenta.

Ogólnopolski Dzień Głośnego Czytania (29.09.2025 r.)

Biblioteka Publiczna wzięła czynny udział w akcji, dzieci przedszkolne z uwagą słuchały opowieści czytanych przez nauczycieli i zaproszonych gości, a następnie chętnie dzieliły się swoimi wrażeniami. Nie zabrakło też zabaw i rozmów inspirowanych lekturą.

Poprzez uczestnictwo w akcji, staramy się przekazać dzieciom ale i rodzicom jak ważne jest wspólne czytanie książek. Na zaproszenie Szkoły Podstawowej w Dobrej, mieliśmy przyjemność uczestniczyć w akcji i przeczytać książkę dzieciom z oddziałów przedszkolnym.

Ogólnopolska Noc Bibliotek (17.10.2025 r.)

Noc Bibliotek to ogólnopolska akcja, która co roku łączy biblioteki w całej Polsce. W tym roku również Biblioteka Publiczna w Dobrej przygotowała mnóstwo atrakcji, które trwały od rana aż po późną noc.

Dzień rozpoczęliśmy ciekawymi warsztatami ekologicznymi dla uczniów klas trzecich ze Szkoły Podstawowej w Dobrej im. Polskich Olimpijczyków. Zajęcia poprowadziły pracownicy Urzędu Miejskiego w Dobrej, a w programie znalazły się eksperymenty, filmy, plakaty i spotkanie z pracownikami ZGK.

O godz. 16.00 odbyło się niezwykle spotkanie autorskie z Wandą Dawłud, która w ciepłej, pełnej emocji rozmowie opowiedziała o swojej twórczości i rodzinnych historiach opisanych w książkach „Miłość Aloszy” i „Misza”.

Wieczorem, o godz. 20.00, rozpoczęliśmy długo wyczekiwane „Nocowanie między książkami”. Były gry zespołowe, zdrowa rywalizacja, pyszna kolacja i nocne kino z popcornem, tym razem z detektywistyczną historią o Lessim i Mai.

Noc Bibliotek to wyjątkowa inicjatywa, która nie tylko promuje czytelnictwo, ale też pokazuje, jak niezwykle, inspirującym i wielofunkcyjnym miejscem jest biblioteka.

„Strach ma wielkie oczy” warsztaty z bajkoterapii (30.10.2025 r.)

30 października do naszej biblioteki zaprosiliśmy dzieci z klas drugich SP w Dobrej na straszne zajęcia pt.: „Strach ma wielkie oczy”. Dzieci po wysłuchaniu bajki z zaangażowaniem włączyły się do dyskusji o strachu i o tym jak sobie z nim radzić. Następnie odbył się „Straszny pokaz mody”, powstały prawdziwe papierowe mumie i kolorowe dynie, a na koniec dzieci mogły stworzyć swój własny lampion.

Warsztaty patriotyczne dla dzieci „Kto Ty jesteś-Polak mały! (13 listopada 2025 r.)

„Kto Ty jesteś? Polak mały!” Każdy z nas zna ten wierszyk, znają go również dzieci które brały dziś udział w warsztatach patriotycznych w Bibliotece. Wspólnie z współprowadzącą zajęcia Basią Szczubiał zaśpiewaliśmy hymn Polski, zrobiliśmy flagę oraz kotylion, wysłuchaliśmy legend i opowieści o naszej ojczyźnie. To były przepiękne i wzruszające warsztaty łączące pokolenia.

Warsztaty dla dzieci „Andrzejkowy wieczór wróżb”

W programie zajęć literacko- plastycznych wróżby i zabawy Andrzejkowe. Gdzie będziesz pracować? Kto pierwszy weźmie ślub? Jak będzie miał na imię Twój mąż/żona? Gdzie będziesz mieszkać w przyszłości i co Cię czeka w nowym roku? Na te pytania z lekkim przymrużeniem oka uczestnicy naszych warsztatów znaleźli odpowiedzi. Czy się sprawdzą? Czas pokaże.

Warsztaty Bożonarodzeniowe „Choinkowy zawrót głowy” (8.12.2025 r.)

Świątecznie i radośnie w naszej bibliotece, stało się za sprawą dzieci uczestniczących w naszych warsztatach. Po wysłuchaniu historii o Jadzi, która wytłumaczyła dzieciom jak robić pierniczki, sami zabraliśmy się do ich dekorowania i zajadania. Nasza choinka nareszcie została pięknie ozdobiona przez małych pomocników, przygotowaliśmy dla nich również zabawy i zgadywanki, a na koniec dzieci stworzyły niepowtarzalne choinki.

Konkurs Bożonarodzeniowy dla dzieci „Wyjątkowy Św. Mikołaj” (grudzień 2025 r.)

W okresie świąt Bożego Narodzenia, biblioteka tradycyjnie zorganizowała konkurs plastyczny w którym wzięło udział ponad 20 dzieci, a najładniejsze prace zostały nagrodzone upominkami.

W ogólnym rozrachunku, w organizowanych przez Bibliotekę Publiczną wydarzeniach wzięło udział blisko 3 tys. uczestników, co potwierdza rosnące zainteresowanie ofertą kulturalno-edukacyjną placówki oraz jej istotną rolę w integracji i aktywizacji lokalnej społeczności.

Instytucja Biblioteki Publicznej w Dobrej, posiada stronę informacyjną BiP, która jest częścią strony internetowej www.dobragmina.pl.

Najwięcej informacji na temat działalności oraz funkcjonowania biblioteki, można znaleźć na Facebooku, gdzie nasza instytucja posiada stronę fanpage. Umieszczane są na niej przede wszystkim fotorelacje z przeprowadzonych akcji i projektów ale również informacje dotyczące samej działalności biblioteki, tj. godziny otwarcia, ogłoszenia konkursów itp.

7.2. Dom Kultury w Dobrej

W roku 2025 w Domu Kultury w Dobrej zatrudnionych było 5,5 etatu na podstawie umowy o pracę. Pomimo niewielkiego zespołu kadrowego instytucja zrealizowała szeroki zakres działań artystycznych, patriotycznych, edukacyjnych oraz rewitalizacyjnych, pełniąc rolę jednego z najważniejszych ośrodków życia społeczno-kulturalnego w gminie.

Wydarzenia artystyczne i współpraca instytucjonalna:

Projekt „Klasyka przez Polskę”

W 2025 roku Dom Kultury przystąpił do ogólnopolskiego projektu „Klasyka przez Polskę”.

W jego ramach odbył się koncert wybitnego pianisty

Waldemar Malicki, który spotkał się z bardzo dużym zainteresowaniem mieszkańców oraz wysoką oceną artystyczną.

Projekt potwierdził, że w Dobrej istnieje zapotrzebowanie na kulturę wysoką i koncerty muzyki klasycznej.

Współpraca z Filharmonią

W 2025 roku rozwinięto współpracę z Filharmonią im. Mieczysława Karłowicza w Szczecinie.

W ramach partnerstwa:

- Dom Kultury pozyskał nowy fortepian koncertowy,
- historyczny fortepian został wypożyczony Filharmonii na 10 lat,
- instrument przeszedł gruntowną renowację o wartości ok. 120 000 zł,
- koszt remontu w całości pokryła Filharmonia.
- Współpraca ta stanowi przykład efektywnego partnerstwa międzyinstytucjonalnego.

Współpraca z Opera

W czerwcu w doberskim kościele odbył się koncert przygotowany wspólnie z Opera na Zamku w Szczecinie. Wydarzenie spotkało się z bardzo pozytywnym odbiorem publiczności i stało się jednym z ważniejszych punktów roku jubileuszowego. Współpraca ma charakter długofalowy – od roku trwają wspólne przygotowania do trzydniowego wydarzenia plenerowego na ruinach zamku pod nazwą „Festiwal Dwóch Zamków”.

Obchody 80-Lecia Polskiej Dobrej

Jednym z najważniejszych wydarzeń roku były uroczystości 80-lecia polskiej Dobrej.

Obchody odbyły się z udziałem:

- Wojska Polskiego,
- konnych Ułanów,
- Orkiestry Wojskowej z Koszalina,
- przedstawicieli środowisk kombatanckich,
- reprezentantów instytucji i organizacji społecznych.

Wydarzenie miało podniosły, patriotyczny charakter i stanowiło wyraz szacunku wobec pionierów powojennej Dobrej.

Działalność patriotyczna i opieka nad pamięcią

W 2025 roku Dom Kultury:

- wskrzesił działalność Związku Kombatantów RP – Koło w Dobrej,
- sprawuje opiekę nad środowiskiem kombatantów osiadłych na tych terenach po 1945 roku,
- realizuje liczne inicjatywy patriotyczne i rocznicowe,
- prowadzi sprawę ekshumacji żołnierza Wojska Polskiego zabitego przez Rosjan, pochowanego na Szlaku Olbrzymba w Dobrej, w celu jego godnego upamiętnienia.

Działania te wzmacniają tożsamość lokalną oraz budują świadomość historyczną mieszkańców.

Projekty rewitalizacyjne i ochrona dziedzictwa - Ruiny zamku w Dobrej

Dom Kultury koordynuje działania związane z rewitalizacją ruin zamku. W 2025 roku:

- prowadzono prace porządkowe i zabezpieczające,

- zabezpieczono odnalezione zabytki,
- organizowano konferencje naukowe i zajęcia terenowe,
- utrzymywano stały kontakt z konserwatorem zabytków.

Rewitalizacja Kolei Wąskotorowej

Dom Kultury prowadzi działania związane z przywróceniem funkcji historycznej kolei wąskotorowej. W 2025 roku:

- uzyskano zgodę na użytkowanie terenu stacji i torowiska,
- przeprowadzono czyn społeczny i prace porządkowe,
- zabezpieczono budynki i infrastrukturę,
- prowadzono rozmowy z partnerami instytucjonalnymi.

Rewitalizacja Pałacu w Wojtaszycach

Dom Kultury koordynuje projekt rewitalizacji zespołu dworskiego w Wojtaszycach. Celem projektu jest:

- uratowanie zabytkowego obiektu,
- stworzenie miejsc noclegowych,
- utworzenie zaplecza rekreacyjnego,
- budowa zaplecza gastronomiczno-hotelowego dla Domu Kultury.

Zabezpieczenie zabytkowych organów

Dom Kultury podjął się zabezpieczenia zabytkowych organów firmy Grunenberg w kościele w Wojtaszycach.

Prace prowadzone są własnym sumptem, bezkosztowo, pod kierunkiem Emila Chodania.

Inicjatywy organizacyjne i edukacyjne

Dyrektor Domu Kultury zainicjował powstanie nieformalnego związku dyrektorów instytucji kultury województwa zachodniopomorskiego. Celem inicjatywy jest:

- wzajemna współpraca,
- wymiana zasobów technicznych,
- pomoc osobowa pomiędzy placówkami,
- wspólne projekty regionalne.

Ponadto zainicjowano utworzenie klasy o profilu „Animator Kultury” w I Liceum Ogólnokształcące im. ppor. Emilii Gierczak w Nowogardzie, przygotowującej młodzież do pracy w sektorze kultury.

Kalendarz wydarzeń 2025

- 17.01 – Warsztaty Dzień Babci i Dziadka,
- 26.01 – Finał Wielka Orkiestra Świątecznej Pomocy,
- 31.01 – Spotkanie Noworoczne – Koncert Fortepianowy,

- 4.02 – 14.02 – Ferie Zimowe,
- 7.02 – Pomoc przy organizacji 10-lecia DUTW,
- 14.02 – Warsztaty malowania kamyczków,
- 22.02 – Promocja książki „Regenwalde Kleinbahn”,
- 1.03 – Konkurs na Najpiękniejszą Kartkę Świąteczną,
- 9.03 – Koncert zespołu Baciary,
- 11.03 – Dzień Sołtysa,
- 23.03 – Koncert Fortepianowy Weroniki Chodakowskiej,
- 3.05 – Obchody Konstytucji 3 Maja,
- 8.05 – 80. rocznica zakończenia II wojny światowej,
- 17.05 – Koncert Fortepianowy,
- 31.05 – Teatrzyk z okazji Dnia Dziecka,
- 1.06 – Wyjazd do Filharmonii – koncert Jose Torres,
- 4.06 – Spotkanie o książce o zamku,
- 28.06 – 80-lecie polskiej Dobrej,
- 26.07 – Jarmark Doberski,
- 1.08 – Narodowy Dzień Pamięci Powstania Warszawskiego,
- 9.08 – Wyjazd do Strzelewa,
- 20.08 – Radosna Akcja „Dzień dobry – miłego dnia”,
- 1.09 – Rocznicą wybuchu II wojny światowej,
- 5.09 – Zakończenie wakacji na Orliku,
- 20.09 – Dożynki Powiatowo-Gminne,
- 1.10 – Wyjazd do Filharmonii dla mieszkańców,
- 14.10 – 80-lecie szkoły – oprawa muzyczna,
- 29.10 – Warsztaty Dyniowe,
- 11.11 – Święto Niepodległości,
- 26.11 – Andrzejki dla dzieci,
- 4–5.12 – Warsztaty z Mikołajem,
- 6.12 – Jarmark Bożonarodzeniowy,
- 17.12 – Warsztaty „Święta w słoiku”.

Zajęcia cykliczne

Poniedziałek – język angielski. Wtorek – zajęcia taneczne, język angielski, fitness. Środa – zajęcia kreatywne, tańce (Anna Jabłońska). Czwartek – rytmika (dzieci), fitness. Piątek – rytmika (dzieci). Sobota – zajęcia muzyczne – „Wesołe Gospodynie”.

8. Oświata

Gmina jest organem prowadzącym szkoły podstawowe. Należy stwierdzić, że ze względu na malejącą liczbę uczniów obecnie nie jest zasadne tworzenie nowych placówek. Analiza danych

z lat 2010-2025 wyraźnie wskazuje na zmniejszanie się ilości uczniów w placówkach edukacyjnych.

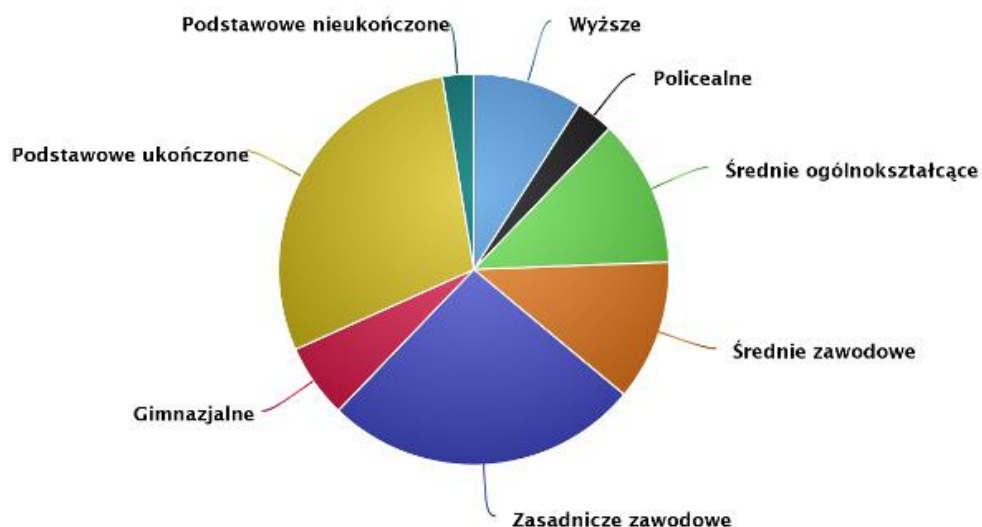
Według Narodowego Spisu Powszechnego 9,1% ludności gminy Dobra posiada wykształcenie wyższe, 3,1% wykształcenie policealne, 12,2% średnie ogólnokształcące, a 11,6% średnie zawodowe. Wykształceniem zasadniczym zawodowym legitymuje się 26,2% mieszkańców gminy Dobra, gimnazjalnym 6,1%, natomiast 29,1% podstawowym ukończonym. Około 2,6% mieszkańców zakończyło edukację przed ukończeniem szkoły podstawowej.

W porównaniu do całego województwa zachodniopomorskiego mieszkańcy gminy Dobra mają znacznie niższy poziom wykształcenia. Wśród kobiet mieszkających w gminie Dobra największy odsetek ma wykształcenie podstawowe ukończone (31,6%) oraz zasadnicze zawodowe (17,9%). Mężczyźni najczęściej mają wykształcenie zasadnicze zawodowe (34,7%) oraz podstawowe ukończone (26,5%).

Wykształceniem zasadniczym zawodowym legitymuje się 26,2% mieszkańców gminy Dobra, gimnazjalnym 6,1%, natomiast 29,1% podstawowym ukończonym. 2,6% mieszkańców zakończyło edukację przed ukończeniem szkoły podstawowej. W porównaniu do całego województwa zachodniopomorskiego mieszkańcy gminy Dobra mają znacznie niższy poziom wykształcenia.

Wśród kobiet mieszkających w gminie Dobra największy odsetek ma wykształcenie podstawowe ukończone (31,6%) oraz zasadnicze zawodowe (17,9%). Mężczyźni najczęściej mają wykształcenie zasadnicze zawodowe (34,7%) oraz podstawowe ukończone (26,5%). 20,1% mieszkańców gminy Dobra w wieku potencjalnej nauki (3-24 lata) zalicza się do przedziału 3-6 lat - wychowanie przedszkolne (19,9% wśród dziewczynek i 20,3% wśród chłopców).

Wykres 8. Poziom wykształcenia



Źródło: GUS.

Wśród najważniejszych potrzeb i kierunków rozwoju szkół z terenu gminy Dobra należałoby wskazać:

- rozwijanie oferty zajęć pozalekcyjnych, ze szczególnym uwzględnieniem kształcenia kompetencji kluczowych (językowych, matematycznych, informatycznych, kreatywnych, itd.),
- zacieśnianie współpracy szkoły na szczeblu krajowym i międzynarodowym poprzez m.in. organizację wspólnych projektów międzyszkolnych. Celem jest wzrost otwartości dzieci i młodzieży, poszerzenie horyzontów myślowych, umożliwienie uczniom pogłębienia wiedzy, zdobycia nowych doświadczeń, a także rozwijania umiejętności np. z zakresu kształcenia zawodowego, jak i kompetencji językowych,
- wdrożenie mechanizmów odkrywania, kształtowania i wspierania talentów (np. wsparcie uzdolnionej młodzieży poprzez system stypendiów),
- doposażenie księgozbioru bibliotek szkolnych, zakup programów komputerowych np. do biblioteki, sekretariatu,
- możliwość dofinansowania zajęć zespołów i grup zainteresowań,
- remont i modernizacja sal komputerowych wraz z wymianą sprzętu komputerowego,
- zakup sprzętu sportowego,
- dofinansowanie zajęć dodatkowych dla młodzieży w ramach kół zainteresowań,
- zakup do klas projektorów, tablic interaktywnych, pomocy dydaktycznych,
- odnowienie pracowni szkolnych oraz wzbogacenie bazy szkół.

Biorąc pod uwagę poziom wykształcenia mieszkańców Gminy Dobra wskazuje się na potrzebę zwiększenia aktywności dzieci i młodzieży poprzez poprawę jakości kształcenia, umożliwienie korzystania z zajęć dodatkowych, pozalekcyjnych, związanych z doskonaleniem szczególnych zdolności i umiejętności. W powiązaniu z analizą występowania bezrobocia na terenie analizowanej jednostki i powodów jego występowania należy już na etapie kształcenia podstawowego i gimnazjalnego większą potrzebę przywiązać do prowadzenia edukacji w sposób umożliwiający zdobycie wiedzy praktycznej przydatnej w dalszym życiu zawodowym.

Na terenie Gminy Dobra funkcjonują 2 szkoły podstawowe:

1. Szkoła Podstawowa w Dobrej im. Polskich Olimpijczyków przy ul. Mieszcząńskiej 2 w Dobrej,
2. Szkoła Podstawowa w Wojtaszycach – przekazana do prowadzenia osobie fizycznej p. Katarzynie Kurłowicz.

9. Sport i rekreacja

Gmina Dobra oferuje mieszkańcom i odwiedzającym ten obszar obiekty sportowe zlokalizowane w Dobrej, do których należą:

- 1) Stadion piłkarski w Dobrej, którego historia sięga roku 1946 r. z 400 miejsc siedzących,
- 2) Wielofunkcyjna hala sportowa z 1999 r. z 200 miejscami siedzącymi,

- 3) Kompleks Sportowy Orlik 2012 z 2010 r. składający się z pełnowymiarowego boiska do piłki siatkowej, pełnowymiarowego boiska do koszykówki i otwartego kortu tenisowego.

Sieć obiektów sportowych uzupełniają te znajdujące się na terenie szkół.

Na opisywanym terenie działają kluby sportowe, których celem jest popularyzacja kultury fizycznej i sportu:

- 1) Uczniowski Klub Sportowy „ARBOD” przy Szkole Podstawowej w Dobrej,
- 2) Miejsko-Gminny Ludowy Klub Sportowy Sarmata Dobra,
- 3) Fight Academy Dobra.

10. Służba zdrowia i bezpieczeństwo

Jednym z istotnych zadań w zakresie poziomu życia ludności jest zapewnienie odpowiedniego stopnia bezpieczeństwa w zakresie ochrony zdrowia i życia. Szpitalem położonym najbliżej gminy Dobra jest Samodzielny Publiczny Szpital Rejonowy w Nowogardzie. Dla pacjentów w szpitalu wykonywane są wszystkie badania wymagane przez NFZ, związane z przebywaniem pacjenta na danym oddziale szpitalnym.

Świadczenia podstawowej opieki zdrowotnej realizowane są również w przychodni w Dobrej, gdzie można skorzystać m.in. z porady lekarza rodzinnego czy pielęgniarki i położnej.

Jednym z podstawowych filarów zapewnienia bezpieczeństwa na terenie gminy Dobra jest Komenda Powiatowa Policji w Łobzie z Komisariatem w Dobrej. Zadaniem Policji jest utrzymanie bezpieczeństwa i porządku publicznego.

Na opisywanym terenie działalność prowadzi Komenda Powiatowa Państwowej Straży Pożarnej w Łobzie. Wsparcie w lokalnych działaniach sprawują również ochotnicze straże pożarne.

Kontrolę w zakresie bezpieczeństwa na terenie Gminy Dobra prowadzi również Wojewódzki Inspektor Ochrony Środowiska w Szczecinie. Na terenie gminy Dobra nie ma zakładów o dużym ryzyku wystąpienia poważnej awarii (ZDR) lub zwiększonym ryzyku wystąpienia poważnej awarii (ZZR), przez co ryzyko wystąpienia poważnej awarii jest znikome.

II. Informacje finansowe

1. Informacje podstawowe

Budżet Gminy Dobra w 2025 roku uchwalony został uchwałą Rady Miejskiej Dobra nr Uchwała Nr VIII/52/2024 z dnia 30.12.2024 roku.

Sprawozdanie z wykonania budżetu Gminy Dobra zostało sporządzone zgodnie z ustawą o finansach publicznych i obejmuje:

- informację opisową dotyczącą wykonania budżetu Gminy;

- informację liczbową - dane ze sprawozdawczości budżetowej w szczególności nie mniejszej niż w uchwale budżetowej, w tej części zawarto m.in.:
 - dochody i wydatki budżetu jednostki samorządu terytorialnego w szczególności określonej jak w uchwale budżetowej;
 - zmiany w planie wydatków na realizację programów finansowanych z udziałem środków, o których mowa w art. 5 ust. 1 pkt 2 i 3, dokonane w trakcie roku budżetowego;
 - stopień zaawansowania realizacji programów wieloletnich.

2. Planowanie budżetu

Budżet Gminy Dobra w 2025 roku, który został przyjęty uchwałą Rady Miejskiej Dobra nr Uchwała Nr VIII/52/2024 z dnia 30.12.2024 roku, zakładał:

- uzyskanie dochodów w kwocie 35 978 328,93 zł;
- realizację wydatków na poziomie 36 085 792,93 zł;
- pozyskanie przychodów w kwocie 694 964,00 zł;
- realizację rozchodów na poziomie 587 500,00 zł.

Różnica między planem dochodów a planem wydatków wynosiła 107 464,00 zł i stanowiła planowany deficyt budżetu Gminy Dobra na 2025 rok. Planowana na 2025 rok wartość przychodów stanowiła źródło pokrycia powstałego deficytu a w pozostałej części została przeznaczona na rozchody.

W 2025 roku dokonano łącznie 32 zmian budżetu, z czego 10 uchwałami Rady Miejskiej w Dobrej i 22 zarządzeniami Burmistrza Dobrej, co przedstawia tabela poniżej.

Tabela 9. Wprowadzone zmiany w budżecie na 2025 rok

Lp.	Numer uchwały / zarządzenia	Dochody (w zł)		Wydatki (w zł)		Przychody (w zł)		Rozchody (w zł)	
		zwiększenia	zmniejszenia	zwiększenia	zmniejszenia	zwiększenia	zmniejszenia	zwiększenia	zmniejszenia
1	Uchwała RM Nr IX/66/2025	0,00	0,00	30 480,47	0,00	30 480,47	0,00	0,00	0,00
2	Zarządzenie Burmistrza Nr 4/2025	21 730,63	0,00	87 765,63	66 035,00	0,00	0,00	0,00	0,00
3	Zarządzenie Burmistrza Nr 8/2025	178 076,00	0,00	218 076,00	40 000,00	0,00	0,00	0,00	0,00
4	Uchwała RM Nr X/73/2025	7 837 780,76	7 837 780,76	25 000,00	25 000,00	0,00	0,00	0,00	0,00
5	Zarządzenie Burmistrza Nr 9/2025	0,00	0,00	1 100,21	1 100,21	0,00	0,00	0,00	0,00
6	Uchwała RM Nr XI/77/2025	81 906,00	0,00	82 656,00	750,00	0,00	0,00	0,00	0,00
7	Zarządzenie Burmistrza Nr 12/2025	6 005,00	0,00	110 634,12	104 629,12	0,00	0,00	0,00	0,00
8	Zarządzenie Burmistrza Nr 13/2025	455 270,36	0,00	455 270,36	0,00	0,00	0,00	0,00	0,00
9	Zarządzenie Burmistrza Nr 17/2025	3 840,00	0,00	18 261,00	14 421,00	0,00	0,00	0,00	0,00
10	Zarządzenie Burmistrza Nr 18/2025	20 540,76	0,00	20 540,76	0,00	0,00	0,00	0,00	0,00
11	Uchwała RM Nr XII/80/2025	259 056,00	0,00	499 056,00	0,00	240 000,00	0,00	0,00	0,00
12	Zarządzenie Burmistrza Nr 22/2025	127 085,20	0,00	173 139,20	46 054,00	0,00	0,00	0,00	0,00
13	Zarządzenie Burmistrza Nr 30/2025	9 140,20	0,00	9 140,20	0,00	0,00	0,00	0,00	0,00
14	Uchwała RM Nr XIII/88/2025	29 000,00	0,00	29 000,00	0,00	0,00	0,00	0,00	0,00
15	Zarządzenie Burmistrza Nr 36/2025	0,00	0,00	111 173,00	111 173,00	0,00	0,00	0,00	0,00
16	Zarządzenie Burmistrza Nr 41/2025	9 285,00	0,00	50 785,00	41 500,00	0,00	0,00	0,00	0,00
17	Zarządzenie Burmistrza Nr 45/2025	58 139,78	0,00	58 139,78	0,00	0,00	0,00	0,00	0,00
18	Uchwała RM Nr XIV/97/2025	500 790,18	290 000,00	459 396,70	248 606,52	0,00	0,00	0,00	0,00
19	Zarządzenie Burmistrza Nr 47/2025	0,00	0,00	123 985,00	123 985,00	0,00	0,00	0,00	0,00
20	Uchwała RM Nr XV/99/2025	0,00	0,00	24 520,10	24 520,10	0,00	0,00	0,00	0,00
21	Zarządzenie Burmistrza Nr 51/2025	6 649,00	22 000,00	6 649,00	22 000,00	0,00	0,00	0,00	0,00
22	Uchwała RM Nr XVI/105/2025	2 000,00	0,00	67 500,00	65 500,00	0,00	0,00	0,00	0,00
23	Zarządzenie Burmistrza Nr 53/2025	276 794,00	2 951,00	398 717,79	124 874,79	0,00	0,00	0,00	0,00

Lp.	Numer uchwały / zarządzenia	Dochody (w zł)		Wydatki (w zł)		Przychody (w zł)		Rozchody (w zł)	
		zwiększenia	zmniejszenia	zwiększenia	zmniejszenia	zwiększenia	zmniejszenia	zwiększenia	zmniejszenia
24	Zarządzenie Burmistrza Nr 55/2025	693 250,37	0,00	693 250,37	0,00	0,00	0,00	0,00	0,00
25	Uchwała RM Nr XVII/108/2025	397 889,17	31 337,74	481 751,43	115 200,00	0,00	0,00	0,00	0,00
26	Zarządzenie Burmistrza Nr 58/2025	7 424,03	0,00	146 025,85	138 601,82	0,00	0,00	0,00	0,00
27	Zarządzenie Burmistrza Nr 59/2025	7 593,00	662,00	7 593,00	662,00	0,00	0,00	0,00	0,00
28	Uchwała RM Nr XVIII/114/2025	4 000,00	5 701 345,18	78 520,10	5 775 865,28	0,00	0,00	0,00	0,00
29	Zarządzenie Burmistrza Nr 60/2025	15 876,17	0,00	324 164,71	308 288,54	0,00	0,00	0,00	0,00
30	Zarządzenie Burmistrza Nr 64/2025	14 901,00	12 300,00	14 901,00	12 300,00	0,00	0,00	0,00	0,00
31	Uchwała RM Nr XIX/117/2025	110 446,82	0,00	115 246,82	4 800,00	0,00	0,00	0,00	0,00
32	Zarządzenie Burmistrza Nr 68/2025	0,00	0,00	399 059,30	399 059,30	0,00	0,00	0,00	0,00
RAZEM		11 134 469,43	13 898 376,68	5 321 498,90	7 814 925,68	270 480,47	0,00	0,00	0,00

Źródło: opracowanie własne.

W wyniku wprowadzonych zmian w ciągu roku:

- plan dochodów zmaleł o 2 763 907,25 zł do kwoty 33 214 421,68 zł;
- plan wydatków zmaleł o 2 493 426,78 zł do kwoty 33 592 366,15 zł;
- plan przychodów wzrósł o 270 480,47 zł do kwoty 965 444,47 zł;
- plan rozchodów nie uległ zmianie.

Na dzień 31 grudnia 2025 roku budżet Gminy Dobra zamknął się planowanym deficytem budżetowym w kwocie 377 944,47 zł stanowiącym różnicę między planem dochodów a planem wydatków.

3. Dane ogólne

Syntetyczne zestawienie wartości dochodów, wydatków oraz wyniku finansowego wg planu na dzień 1 stycznia 2025 roku, planu na dzień 31 grudnia 2025 roku oraz wykonania za 2025 rok ujęto w ramach poniższej tabeli.

Tabela 10. Podstawowe dane budżetowe

Wyszczególnienie	Plan na 1.01.2025 r. (w zł)	Plan na 31.12.2025 r. (w zł)	Wykonanie (w zł)	Realizacja planu po zmianach (w %)
Dochody	35 978 328,93	33 214 421,68	32 242 852,05	97,07%
Wydatki	36 085 792,93	33 592 366,15	31 050 192,07	92,43%
Wynik	-107 464,00	-377 944,47	1 192 659,98	-

Źródło: opracowanie własne.

4. Dochody ogółem

Dochody budżetu Gminy w 2025 roku wyniosły 32 242 852,05 zł, a ich realizacja stanowiła 97,07% planu wynoszącego 33 214 421,68 zł. Realizację planu dochodów w 2025 roku przedstawiają tabele poniżej.

Tabela 11. Realizacja planu dochodów w 2025 roku w Gminie Dobra

Wyszczególnienie	Plan na 1.01.2025 r. (w zł)	Plan na 31.12.2025 r. (w zł)	Wykonanie (w zł)	Realizacja planu po zmianach (w %)	Udział (w %)
Dochody bieżące	25 710 850,75	28 126 620,08	27 710 480,52	98,52%	85,94%
Dochody majątkowe	10 267 478,18	5 087 801,60	4 532 371,53	89,08%	14,06%
RAZEM DOCHODY OGÓŁEM	35 978 328,93	33 214 421,68	32 242 852,05	97,07%	100,00%

Źródło: opracowanie własne.

Tabela 12. Realizacja planu dochodów w 2025 roku w Gminie Dobra według działów klasyfikacji budżetowej

Dział	Wyszczególnienie	Plan na 1.01.2025 r. (w zł)	Plan na 31.12.2025 r. (w zł)	Wykonanie (w zł)	Realizacja planu po zmianach (w %)	Udział (w %)
756	Dochody od osób prawnych, od osób fizycznych i od innych jednostek nieposiadających osobowości prawnej oraz	12 391 484,24	12 488 793,67	12 393 292,22	99,24%	38,44%

Dział	Wyszczególnienie	Plan na 1.01.2025 r. (w zł)	Plan na 31.12.2025 r. (w zł)	Wykonanie (w zł)	Realizacja planu po zmianach (w %)	Udział (w %)
	wydatki związane z ich poborem					
758	Różne rozliczenia	7 897 780,76	8 174 184,34	8 066 803,57	98,69%	25,02%
900	Gospodarka komunalna i ochrona środowiska	8 086 553,18	3 402 984,00	3 314 674,52	97,40%	10,28%
855	Rodzina	2 103 000,00	2 366 610,82	2 354 894,23	99,50%	7,30%
921	Kultura i ochrona dziedzictwa narodowego	2 525 725,00	1 582 605,00	1 582 946,35	100,02%	4,91%
010	Rolnictwo i łowiectwo	351 000,00	1 263 530,22	1 215 510,65	96,20%	3,77%
852	Pomoc społeczna	673 615,00	931 157,49	860 907,04	92,46%	2,67%
801	Oświata i wychowanie	299 628,75	643 448,46	625 459,10	97,20%	1,94%
600	Transport i łączność	730 401,00	744 483,40	598 900,21	80,45%	1,86%
700	Gospodarka mieszkaniowa	814 580,00	816 580,00	486 947,51	59,63%	1,51%
750	Administracja publiczna	48 521,00	381 597,28	379 418,52	99,43%	1,18%
752	Obrona narodowa	0,00	258 375,00	250 892,48	97,10%	0,78%
751	Urzędy naczelnych organów władzy państwowej, kontroli i ochrony prawa oraz sądownictwa	840,00	52 632,00	52 593,81	99,93%	0,16%
710	Działalność usługowa	35 200,00	45 200,00	40 660,08	89,96%	0,13%
926	Kultura fizyczna	0,00	17 000,00	11 750,00	69,12%	0,04%
854	Edukacyjna opieka wychowawcza	0,00	10 240,00	6 463,34	63,12%	0,02%
020	Leśnictwo	20 000,00	20 000,00	738,42	3,69%	< 0,01%
754	Bezpieczeństwo publiczne i ochrona przeciwpożarowa	0,00	15 000,00	0,00	0,00%	0,00%
	RAZEM DOCHODY	35 978 328,93	33 214 421,68	32 242 852,05	97,07%	100,00%

Źródło: opracowanie własne.

5. Dochody bieżące

W strukturze dochodów znaczący udział odgrywiają dochody bieżące, które w 2025 roku zostały wykonane na poziomie 27 710 480,52 zł, tj. w 98,52% w stosunku do planu wynoszącego 28 126 620,08 zł. Wartości zrealizowanych w 2025 roku dochodów bieżących według głównych źródeł przedstawia poniższa tabela.

Tabela 13. Realizacja planu dochodów bieżących w 2025 roku w Gminie Dobra według działów klasyfikacji budżetowej

Dział	Wyszczególnienie	Plan na 1.01.2025 r. (w zł)	Plan na 31.12.2025 r. (w zł)	Wykonanie (w zł)	Realizacja planu po zmianach (w %)	Udział (w %)
756	Dochody od osób prawnych, od osób fizycznych i od innych jednostek	12 391 484,24	12 488 793,67	12 393 292,22	99,24%	44,72%

Dział	Wyszczególnienie	Plan na 1.01.2025 r. (w zł)	Plan na 31.12.2025 r. (w zł)	Wykonanie (w zł)	Realizacja planu po zmianach (w %)	Udział (w %)
	nieposiadających osobowości prawnej oraz wydatki związane z ich poborem					
758	Różne rozliczenia	7 897 780,76	8 105 305,74	8 061 690,97	99,46%	29,09%
855	Rodzina	2 103 000,00	2 366 610,82	2 354 894,23	99,50%	8,50%
900	Gospodarka komunalna i ochrona środowiska	1 251 600,00	1 251 600,00	1 206 946,52	96,43%	4,36%
010	Rolnictwo i łowiectwo	301 000,00	1 223 480,22	1 195 510,65	97,71%	4,31%
852	Pomoc społeczna	673 615,00	931 157,49	860 907,04	92,46%	3,11%
801	Oświata i wychowanie	299 628,75	643 448,46	625 459,10	97,20%	2,26%
700	Gospodarka mieszkaniowa	462 780,00	464 780,00	369 431,17	79,49%	1,33%
600	Transport i łączność	245 401,00	259 483,40	261 457,09	100,76%	0,94%
750	Administracja publiczna	48 521,00	171 513,28	169 001,62	98,54%	0,61%
752	Obrona narodowa	0,00	81 375,00	80 830,83	99,33%	0,29%
751	Urzędy naczelnych organów władzy państwowej, kontroli i ochrony prawa oraz sądownictwa	840,00	52 632,00	52 593,81	99,93%	0,19%
710	Działalność usługowa	35 200,00	45 200,00	40 660,08	89,96%	0,15%
921	Kultura i ochrona dziedzictwa narodowego	0,00	31 000,00	31 341,35	101,10%	0,11%
854	Edukacyjna opieka wychowawcza	0,00	10 240,00	6 463,34	63,12%	0,02%
020	Leśnictwo	0,00	0,00	0,50	-	< 0,01%
	RAZEM DOCHODY BIEŻĄCE	25 710 850,75	28 126 620,08	27 710 480,52	98,52%	100,00%

Źródło: opracowanie własne.

5.1.1. Dział 010 – Rolnictwo i łowiectwo

Dochody bieżące w ramach działu zostały zaplanowane w kwocie 1 223 480,22 zł, zaś zrealizowane w kwocie 1 195 510,65 zł, w rezultacie stopień realizacji dochodów bieżących wyniósł 97,71%. Środki te:

- w rozdziale 01044 Infrastruktura sanitacyjna wsi zrealizowano w kwocie 257 875,00 zł, co stanowi 88,92% planu rocznego wynoszącego 290 000,00 zł. Na niniejszą wartość składają się:
 - wpływy z rozliczeń/zwrotów z lat ubiegłych w kwocie 257 875,00 zł odzyskany podatek VAT;
- w rozdziale 01095 Pozostała działalność zrealizowano w kwocie 937 635,65 zł, co stanowi 100,45% planu rocznego wynoszącego 933 480,22 zł. Na niniejszą wartość składają się:
 - dotacja celowa otrzymana z budżetu państwa na realizację zadań bieżących z zakresu administracji rządowej oraz innych zadań zleconych gminie (związkom gmin, związkom powiatowo-gminnym) ustawami w kwocie 883 480,22 zł;

- wpływy z najmu i dzierżawy składników majątkowych Skarbu Państwa, jednostek samorządu terytorialnego lub innych jednostek zaliczanych do sektora finansów publicznych oraz innych umów o podobnym charakterze w kwocie 54 109,67 zł;
- wpływy z tytułu kosztów egzekucyjnych, opłaty komorniczej i kosztów upomnień w kwocie 34,95 zł;
- wpływy z pozostałych odsetek w kwocie 10,81 zł.

5.1.2. Dział 020 – Leśnictwo

Dochody bieżące w ramach działu zostały zaplanowane w kwocie 0,00 zł, zaś zrealizowane w kwocie 0,50 zł. Środki te:

- 1) w rozdziale 02095 Pozostała działalność zrealizowano w kwocie 0,500 zł. Na niniejszą wartość składają się:
 - wpływy z pozostałych odsetek w kwocie 0,50 zł.

5.1.3. Dział 600 – Transport i łączność

Dochody bieżące w ramach działu zostały zaplanowane w kwocie 259 483,40 zł, zaś zrealizowane w kwocie 261 457,09 zł, w rezultacie stopień realizacji dochodów bieżących wyniósł 100,76%. Środki te:

- w rozdziale 60004 Lokalny transport zbiorowy zrealizowano w kwocie 187 448,40 zł, co stanowi 101,83% planu rocznego wynoszącego 184 082,40 zł. Na niniejszą wartość składają się:
 - środki otrzymane z państwowych funduszy celowych na realizację zadań bieżących jednostek sektora finansów publicznych w kwocie 183 366,00 zł;
 - dotacja celowa otrzymana z budżetu państwa na realizację zadań bieżących z zakresu administracji rządowej oraz innych zadań zleconych gminie (związkom gmin, związkom powiatowo-gminnym) ustawami w kwocie 4 082,40 zł.
- w rozdziale 60014 Drogi publiczne powiatowe zrealizowano w kwocie 60 401,00 zł, co stanowi 100,00% planu rocznego wynoszącego 60 401,00 zł. Na niniejszą wartość składają się:
 - dotacja celowa otrzymana z powiatu na zadania bieżące realizowane na podstawie porozumień (umów) między jednostkami samorządu terytorialnego w kwocie 60 401,00 zł.
- w rozdziale 60016 Drogi publiczne gminne zrealizowano w kwocie 13 607,69 zł, co stanowi 90,72% planu rocznego wynoszącego 15 000,00 zł. Na niniejszą wartość składają się:
 - wpływy z opłat za zezwolenia, akredytacje oraz opłaty ewidencyjne, w tym opłaty za częstotliwości w kwocie 13 607,69 zł.

5.1.4. Dział 700 – Gospodarka mieszkaniowa

Dochody bieżące w ramach działu zostały zaplanowane w kwocie 464 780,00 zł, zaś zrealizowane w kwocie 369 431,17 zł, w rezultacie stopień realizacji dochodów bieżących wyniósł 79,49%. Środki te:

- w rozdziale 70005 Gospodarka gruntami i nieruchomościami zrealizowano w kwocie 87 335,45 zł, co stanowi 67,50% planu rocznego wynoszącego 129 380,00 zł. Na niniejszą wartość składają się:
 - wpływy z najmu i dzierżawy składników majątkowych Skarbu Państwa, jednostek samorządu terytorialnego lub innych jednostek zaliczanych do sektora finansów publicznych oraz innych umów o podobnym charakterze w kwocie 62 139,17 zł;
 - wpływy z opłat z tytułu użytkowania wieczystego nieruchomości w kwocie 18 037,92 zł;
 - wpływy z pozostałych odsetek w kwocie 6 971,37 zł;
 - wpływy z tytułu kosztów egzekucyjnych, opłaty komorniczej i kosztów upomnień w kwocie 121,20 zł;
 - wpływy z opłat za trwałe zarząd, użytkowanie i służebności w kwocie 65,79 zł;
- w rozdziale 70007 Gospodarowanie mieszkaniowym zasobem gminy zrealizowano w kwocie 282 095,72 zł, co stanowi 84,11% planu rocznego wynoszącego 335 400,00 zł. Na niniejszą wartość składają się:
 - wpływy z najmu i dzierżawy składników majątkowych Skarbu Państwa, jednostek samorządu terytorialnego lub innych jednostek zaliczanych do sektora finansów publicznych oraz innych umów o podobnym charakterze w kwocie 264 904,52 zł;
 - wpływy z pozostałych odsetek w kwocie 16 318,14 zł;
 - wpływy z tytułu opłat i kosztów sądowych oraz innych opłat uiszczanych na rzecz Skarbu Państwa z tytułu postępowania sądowego i prokuratorskiego w kwocie 630,82 zł;
 - wpływy z tytułu kosztów egzekucyjnych, opłaty komorniczej i kosztów upomnień w kwocie 242,24 zł.

Dział 710 – Działalność usługowa

Dochody bieżące w ramach działu zostały zaplanowane w kwocie 45 200,00 zł, zaś zrealizowane w kwocie 40 660,08 zł, w rezultacie stopień realizacji dochodów bieżących wyniósł 89,96%. Środki te:

- w rozdziale 71035 Cmentarze zrealizowano w kwocie 40 660,08 zł, co stanowi 89,96% planu rocznego wynoszącego 45 200,00 zł. Na niniejszą wartość składają się:
 - wpływy z różnych opłat w kwocie 28 261,41 zł;
 - wpływy z najmu i dzierżawy składników majątkowych Skarbu Państwa, jednostek samorządu terytorialnego lub innych jednostek zaliczanych do sektora finansów publicznych oraz innych umów o podobnym charakterze w kwocie 12 095,91 zł;
 - wpływy z pozostałych odsetek w kwocie 240,46 zł;
 - wpływy z tytułu kosztów egzekucyjnych, opłaty komorniczej i kosztów upomnień w kwocie 62,30 zł.

5.1.5. Dział 750 – Administracja publiczna

Dochody bieżące w ramach działu zostały zaplanowane w kwocie 171 513,28 zł, zaś zrealizowane w kwocie 169 001,62 zł, w rezultacie stopień realizacji dochodów bieżących wyniósł 98,54%. Środki te:

- w rozdziale 75001 Urzędy naczelnych i centralnych organów administracji rządowej zrealizowano w kwocie 58 100,00 zł, co stanowi 100,00% planu rocznego wynoszącego 58 100,00 zł. Na niniejszą wartość składają się:
 - dotacja celowa w ramach programów finansowanych z udziałem środków europejskich oraz środków, o których mowa w art. 5 ust. 3 pkt 5 lit. a i b ustawy, lub płatności w ramach budżetu środków europejskich, realizowanych przez jednostki samorządu terytorialnego w kwocie 58 100,00 zł.
- w rozdziale 75011 Urzędy wojewódzkie zrealizowano w kwocie 71 330,17 zł, co stanowi 100,00% planu rocznego wynoszącego 71 327,07 zł. Na niniejszą wartość składają się:
 - dotacja celowa otrzymana z budżetu państwa na realizację zadań bieżących z zakresu administracji rządowej oraz innych zadań zleconych gminie (związkom gmin, związkom powiatowo-gminnym) ustawami w kwocie 71 327,07 zł;
 - dochody jednostek samorządu terytorialnego związane z realizacją zadań z zakresu administracji rządowej oraz innych zadań zleconych ustawami w kwocie 3,10 zł.
- w rozdziale 75023 Urzędy gmin (miast i miast na prawach powiatu) zrealizowano w kwocie 33 485,24 zł, co stanowi 93,01% planu rocznego wynoszącego 36 000,00 zł. Na niniejszą wartość składają się:
 - wpływy z rozliczeń/zwrotów z lat ubiegłych w kwocie 32 782,93 zł;
 - wpływy z różnych dochodów w kwocie 702,31 zł.
- w rozdziale 75095 Pozostała działalność zrealizowano w kwocie 6 086,21 zł, co stanowi 100,00% planu rocznego wynoszącego 6 086,21 zł. Na niniejszą wartość składają się:
 - wpływy z otrzymanych spadków, zapisów i darowizn w postaci pieniężnej w kwocie 6 000,00 zł;
 - środki z Funduszu Pomocy na finansowanie lub dofinansowanie zadań bieżących w zakresie pomocy obywatelom Ukrainy w kwocie 86,21 zł.

5.1.6. Dział 751 – Urzędy naczelnych organów władzy państwowej, kontroli i ochrony prawa oraz sądownictwa

Dochody bieżące w ramach działu zostały zaplanowane w kwocie 52 632,00 zł, zaś zrealizowane w kwocie 52 593,81 zł, w rezultacie stopień realizacji dochodów bieżących wyniósł 99,93%. Środki te:

- w rozdziale 75101 Urzędy naczelných organów władzy państwowej, kontroli i ochrony prawa zrealizowano w kwocie 840,00 zł, co stanowi 100,00% planu rocznego wynoszącego 840,00 zł. Na niniejszą wartość składają się:
 - dotacja celowa otrzymana z budżetu państwa na realizację zadań bieżących z zakresu administracji rządowej oraz innych zadań zleconych gminie (związkom gmin, związkom powiatowo-gminnym) ustawami w kwocie 840,00 zł.
- w rozdziale 75107 Wybory Prezydenta Rzeczypospolitej Polskiej zrealizowano w kwocie 51 753,81 zł, co stanowi 99,93% planu rocznego wynoszącego 51 792,00 zł. Na niniejszą wartość składają się:
 - dotacja celowa otrzymana z budżetu państwa na realizację zadań bieżących z zakresu administracji rządowej oraz innych zadań zleconych gminie (związkom gmin, związkom powiatowo-gminnym) ustawami w kwocie 51 753,81 zł.

5.1.7. Dział 752 – Obrona Narodowa

Dochody bieżące w ramach działu zostały zaplanowane w kwocie 81 375,00 zł, zaś zrealizowane w kwocie 80 830,83 zł, w rezultacie stopień realizacji dochodów bieżących wyniósł 99,33%. Środki te:

- w rozdziale 75295 Pozostała działalność zrealizowano w kwocie 80 830,83 zł, co stanowi 99,33% planu rocznego wynoszącego 81 375,00 zł. Na niniejszą wartość składają się:
 - dotacja celowa otrzymana z budżetu państwa na realizację zadań bieżących z zakresu administracji rządowej oraz innych zadań zleconych gminie (związkom gmin, związkom powiatowo-gminnym) ustawami w kwocie 80 830,83 zł.

5.1.8. Dział 756 – Dochody od osób prawnych, od osób fizycznych i od innych jednostek nieposiadających osobowości prawnej oraz wydatki związane z ich poborem

Dochody bieżące w ramach działu zostały zaplanowane w kwocie 12 488 793,67 zł, zaś zrealizowane w kwocie 12 393 292,22 zł, w rezultacie stopień realizacji dochodów bieżących wyniósł 99,24%. Środki te:

- w rozdziale 75601 Wpływy z podatku dochodowego od osób fizycznych zrealizowano w kwocie 11 040,66 zł, co stanowi 92,01% planu rocznego wynoszącego 12 000,00 zł. Na niniejszą wartość składają się:
 - wpływy z podatku od działalności gospodarczej osób fizycznych, opłacanego w formie karty podatkowej w kwocie 11 040,66 zł.
- w rozdziale 75615 Wpływy z podatku rolnego, podatku leśnego, podatku od czynności cywilnoprawnych, podatków i opłat lokalnych od osób prawnych i innych jednostek organizacyjnych zrealizowano w kwocie 1 484 903,95 zł, co stanowi 98,92% planu rocznego wynoszącego 1 501 150,00 zł. Na niniejszą wartość składają się:

- wpływy z podatku od nieruchomości w kwocie 1 202 139,07 zł;
 - wpływy z podatku rolnego w kwocie 209 885,92 zł;
 - wpływy z podatku leśnego w kwocie 55 139,00 zł;
 - wpływy z podatku od środków transportowych w kwocie 9 950,00 zł;
 - wpływy z podatku od czynności cywilnoprawnych w kwocie 6 123,00 zł;
 - wpływy z odsetek od nieterminowych wpłat z tytułu podatków i opłat w kwocie 1 351,96 zł;
 - wpływy z tytułu kosztów egzekucyjnych, opłaty komorniczej i kosztów upomnień w kwocie 192,00 zł;
 - rekompensaty utraconych dochodów w podatkach i opłatach lokalnych w kwocie 123,00 zł.
- w rozdziale 75616 Wpływy z podatku rolnego, podatku leśnego, podatku od spadków i darowizn, podatku od czynności cywilno-prawnych oraz podatków i opłat lokalnych od osób fizycznych zrealizowano w kwocie 2 242 155,48 zł, co stanowi 96,61% planu rocznego wynoszącego 2 320 950,00 zł. Na niniejszą wartość składają się:
- wpływy z podatku rolnego w kwocie 1 063 397,51 zł;
 - wpływy z podatku od nieruchomości w kwocie 948 748,03 zł;
 - wpływy z podatku od czynności cywilnoprawnych w kwocie 155 893,85 zł;
 - wpływy z podatku od spadków i darowizn w kwocie 19 053,00 zł;
 - wpływy z odsetek od nieterminowych wpłat z tytułu podatków i opłat w kwocie 18 712,93 zł;
 - wpływy z podatku leśnego w kwocie 18 205,83 zł;
 - wpływy z podatku od środków transportowych w kwocie 11 126,30 zł;
 - wpływy z tytułu kosztów egzekucyjnych, opłaty komorniczej i kosztów upomnień w kwocie 4 547,03 zł;
 - wpływy z opłaty targowej w kwocie 2 265,00 zł;
 - wpływy z opłaty prolongacyjnej w kwocie 206,00 zł.
- w rozdziale 75618 Wpływy z innych opłat stanowiących dochody jednostek samorządu terytorialnego na podstawie ustaw zrealizowano w kwocie 293 607,89 zł, co stanowi 100,17% planu rocznego wynoszącego 293 109,43 zł. Na niniejszą wartość składają się:
- wpływy z opłaty eksploatacyjnej w kwocie 120 575,60 zł;
 - wpływy z opłat za zezwolenia na sprzedaż napojów alkoholowych w kwocie 112 497,17 zł;

- wpływy z części opłaty za zezwolenie na sprzedaż napojów alkoholowych w obrocie hurtowym w kwocie 30 612,26 zł;
 - wpływy z opłaty skarbowej w kwocie 20 566,81 zł;
 - wpływy z pozostałych odsetek w kwocie 9 356,05 zł.
- w rozdziale 75621 Udziały gmin w podatkach stanowiących dochód budżetu państwa zrealizowano w kwocie 8 361 584,24 zł, co stanowi 100,00% planu rocznego wynoszącego 8 361 584,24 zł. Na niniejszą wartość składają się:
- wpływy z podatku dochodowego od osób fizycznych w kwocie 8 240 229,22 zł;
 - wpływy z podatku dochodowego od osób prawnych w kwocie 121 355,02 zł.

5.1.9. Dział 758 – Różne rozliczenia

Dochody bieżące w ramach działu zostały zaplanowane w kwocie 8 105 305,74 zł, zaś zrealizowane w kwocie 8 061 690,97 zł, w rezultacie stopień realizacji dochodów bieżących wyniósł 99,46%. Środki te:

- w rozdziale 75814 Różne rozliczenia finansowe zrealizowano w kwocie 159 914,96 zł, co stanowi 99,92% planu rocznego wynoszącego 160 039,32 zł. Na niniejszą wartość składają się:
 - środki z Funduszu Pomocy na finansowanie lub dofinansowanie zadań bieżących w zakresie pomocy obywatelom Ukrainy w kwocie 88 667,04 zł;
 - dotacja celowa otrzymana z budżetu państwa na realizację własnych zadań bieżących gmin (związków gmin, związków powiatowo-gminnych) w kwocie 71 247,92 zł.
- w rozdziale 75834 Subwencja ogólna dla jednostki samorządu terytorialnego zrealizowano w kwocie 7 445 755,40 zł, co stanowi 100,00% planu rocznego wynoszącego 7 445 755,40 zł. Na niniejszą wartość składają się:
 - subwencje ogólne z budżetu państwa w kwocie 7 445 755,40 zł.
- w rozdziale 75835 Rezerwa na uzupełnienie dochodów jednostek samorządu terytorialnego zrealizowano w kwocie 455 931,36 zł, co stanowi 100,00% planu rocznego wynoszącego 455 931,36 zł. Na niniejszą wartość składają się:
 - środki na uzupełnienie dochodów gmin w kwocie 455 931,36 zł.
- w rozdziale 75865 Programy regionalne 2021–2027 finansowane z udziałem środków Europejskiego Funduszu Rozwoju Regionalnego zrealizowano w kwocie 89,25 zł, co stanowi 0,20% planu rocznego wynoszącego 43 579,66 zł. Na niniejszą wartość składają się:
 - dotacja celowa w ramach programów finansowanych z udziałem środków europejskich oraz środków, o których mowa w art. 5 ust. 3 pkt 5 lit. a i b ustawy,

lub płatności w ramach budżetu środków europejskich, realizowanych przez jednostki samorządu terytorialnego w kwocie 89,25 zł.

5.1.10. Dział 801 – Oświata i wychowanie

Dochody bieżące w ramach działu zostały zaplanowane w kwocie 643 448,46 zł, zaś zrealizowane w kwocie 625 459,10 zł, w rezultacie stopień realizacji dochodów bieżących wyniósł 97,20%. Środki te:

- w rozdziale 80101 Szkoły podstawowe zrealizowano w kwocie 14 707,14 zł, co stanowi 114,90% planu rocznego wynoszącego 12 800,00 zł. Na niniejszą wartość składają się:
 - wpływy z najmu i dzierżawy składników majątkowych Skarbu Państwa, jednostek samorządu terytorialnego lub innych jednostek zaliczanych do sektora finansów publicznych oraz innych umów o podobnym charakterze w kwocie 6 837,35 zł;
 - wpływy z otrzymanych spadków, zapisów i darowizn w postaci pieniężnej w kwocie 4 001,00 zł;
 - wpływy z różnych dochodów w kwocie 3 692,79 zł;
 - wpływy z różnych opłat w kwocie 176,00 zł.
- w rozdziale 80103 Oddziały przedszkolne w szkołach podstawowych zrealizowano w kwocie 33 164,00 zł, co stanowi 97,54% planu rocznego wynoszącego 34 000,00 zł. Na niniejszą wartość składają się:
 - dotacja celowa otrzymana z budżetu państwa na realizację własnych zadań bieżących gmin (związków gmin, związków powiatowo-gminnych) w kwocie 30 000,00 zł;
 - wpływy z opłat za korzystanie z wychowania przedszkolnego w kwocie 3 164,00 zł.
- w rozdziale 80113 Dowożenie uczniów do szkół zaplanowano 3 193,00 zł;
- w rozdziale 80153 Zapewnienie uczniom prawa do bezpłatnego dostępu do podręczników, materiałów edukacyjnych lub materiałów ćwiczeniowych zrealizowano w kwocie 34 652,33 zł, co stanowi 99,19% planu rocznego wynoszącego 34 934,71 zł. Na niniejszą wartość składają się:
 - dotacja celowa otrzymana z budżetu państwa na realizację zadań bieżących z zakresu administracji rządowej oraz innych zadań zleconych gminie (związkom gmin, związkom powiatowo-gminnym) ustawami w kwocie 34 652,33 zł.
- w rozdziale 80195 Pozostała działalność zrealizowano w kwocie 542 935,63 zł, co stanowi 97,21% planu rocznego wynoszącego 558 520,75 zł. Na niniejszą wartość składają się:
 - dotacja celowa w ramach programów finansowanych z udziałem środków europejskich oraz środków, o których mowa w art. 5 ust. 3 pkt 5 lit. a i b ustawy,

lub płatności w ramach budżetu środków europejskich, realizowanych przez jednostki samorządu terytorialnego w kwocie 542 935,63 zł.

5.1.11. Dział 852 – Pomoc społeczna

Dochody bieżące w ramach działu zostały zaplanowane w kwocie 931 157,49 zł, zaś zrealizowane w kwocie 860 907,04 zł, w rezultacie stopień realizacji dochodów bieżących wyniósł 92,46%. Środki te:

- w rozdziale 85205 Zadania w zakresie przeciwdziałania przemocy domowej zrealizowano w kwocie 6 000,00 zł, co stanowi 100,00% planu rocznego wynoszącego 6 000,00 zł. Na niniejszą wartość składają się:
 - dotacja celowa otrzymana z budżetu państwa na realizację własnych zadań bieżących gmin (związków gmin, związków powiatowo-gminnych) w kwocie 6 000,00 zł.
- w rozdziale 85213 Składki na ubezpieczenie zdrowotne opłacane za osoby pobierające niektóre świadczenia z pomocy społecznej oraz za osoby uczestniczące w zajęciach w centrum integracji społecznej zrealizowano w kwocie 28 613,62 zł, co stanowi 94,22% planu rocznego wynoszącego 30 370,00 zł. Na niniejszą wartość składają się:
 - dotacja celowa otrzymana z budżetu państwa na realizację własnych zadań bieżących gmin (związków gmin, związków powiatowo-gminnych) w kwocie 28 613,62 zł.
- w rozdziale 85214 Zasiłki okresowe, celowe i pomoc w naturze oraz składki na ubezpieczenia emerytalne i rentowe zrealizowano w kwocie 63 499,55 zł, co stanowi 95,61% planu rocznego wynoszącego 66 413,00 zł. Na niniejszą wartość składają się:
 - dotacja celowa otrzymana z budżetu państwa na realizację własnych zadań bieżących gmin (związków gmin, związków powiatowo-gminnych) w kwocie 63 499,55 zł.
- w rozdziale 85215 Dodatki mieszkaniowe zrealizowano w kwocie 300,00 zł, co stanowi 100,00% planu rocznego wynoszącego 300,00 zł. Na niniejszą wartość składają się:
 - dotacja celowa otrzymana z budżetu państwa na realizację zadań bieżących z zakresu administracji rządowej oraz innych zadań zleconych gminie (związkom gmin, związkom powiatowo-gminnym) ustawami w kwocie 300,00 zł.
- w rozdziale 85216 Zasiłki stałe zrealizowano w kwocie 230 230,82 zł, co stanowi 96,87% planu rocznego wynoszącego 237 668,00 zł. Na niniejszą wartość składają się:
 - dotacja celowa otrzymana z budżetu państwa na realizację własnych zadań bieżących gmin (związków gmin, związków powiatowo-gminnych) w kwocie 230 230,82 zł.
- w rozdziale 85219 Ośrodki pomocy społecznej zrealizowano w kwocie 236 263,41 zł, co stanowi 98,71% planu rocznego wynoszącego 239 342,00 zł. Na niniejszą wartość składają się:

- dotacja celowa otrzymana z budżetu państwa na realizację własnych zadań bieżących gmin (związków gmin, związków powiatowo-gminnych) w kwocie 236 263,41 zł.
- w rozdziale 85228 Usługi opiekuńcze i specjalistyczne usługi opiekuńcze zrealizowano w kwocie 146 874,82 zł, co stanowi 79,08% planu rocznego wynoszącego 185 730,00 zł. Na niniejszą wartość składają się:
 - wpływy z usług w kwocie 58 248,50 zł;
 - dotacja celowa otrzymana z budżetu państwa na realizację własnych zadań bieżących gmin (związków gmin, związków powiatowo-gminnych) w kwocie 46 503,00 zł;
 - dotacja celowa otrzymana z budżetu państwa na realizację zadań bieżących z zakresu administracji rządowej oraz innych zadań zleconych gminie (związkom gmin, związkom powiatowo-gminnym) ustawami w kwocie 42 000,00 zł;
 - dochody jednostek samorządu terytorialnego związane z realizacją zadań z zakresu administracji rządowej oraz innych zadań zleconych ustawami w kwocie 123,32 zł.
- w rozdziale 85230 Pomoc w zakresie dożywiania zrealizowano w kwocie 134 075,64 zł, co stanowi 84,86% planu rocznego wynoszącego 158 000,00 zł. Na niniejszą wartość składają się:
 - dotacja celowa otrzymana z budżetu państwa na realizację własnych zadań bieżących gmin (związków gmin, związków powiatowo-gminnych) w kwocie 134 075,64 zł.
- w rozdziale 85295 Pozostała działalność zrealizowano w kwocie 15 049,18 zł, co stanowi 205,18% planu rocznego wynoszącego 7 334,49 zł. Na niniejszą wartość składają się:
 - wpływy z różnych dochodów w kwocie 7 714,69 zł;
 - dotacja celowa otrzymana z budżetu państwa na realizację zadań bieżących z zakresu administracji rządowej oraz innych zadań zleconych gminie (związkom gmin, związkom powiatowo-gminnym) ustawami w kwocie 7 334,49 zł.

5.1.12. Dział 854 – Edukacyjna opieka wychowawcza

Dochody bieżące w ramach działu zostały zaplanowane w kwocie 10 240,00 zł, zaś zrealizowane w kwocie 6 463,34 zł, w rezultacie stopień realizacji dochodów bieżących wyniósł 63,12%. Środki te:

- w rozdziale 85415 Pomoc materialna dla uczniów o charakterze socjalnym zrealizowano w kwocie 6 463,34 zł, co stanowi 63,12% planu rocznego wynoszącego 10 240,00 zł. Na niniejszą wartość składają się:
 - dotacja celowa otrzymana z budżetu państwa na realizację własnych zadań bieżących gmin (związków gmin, związków powiatowo-gminnych) w kwocie 6 463,34 zł.

5.1.13. Dział 855 – Rodzina

Dochody bieżące w ramach działu zostały zaplanowane w kwocie 2 366 610,82 zł, zaś zrealizowane w kwocie 2 354 894,23 zł, w rezultacie stopień realizacji dochodów bieżących wyniósł 99,50%. Środki te:

- w rozdziale 85502 Świadczenia rodzinne, świadczenie z funduszu alimentacyjnego oraz składki na ubezpieczenia emerytalne i rentowe z ubezpieczenia społecznego zrealizowano w kwocie 2 261 545,12 zł, co stanowi 99,57% planu rocznego wynoszącego 2 271 344,00 zł. Na niniejszą wartość składają się:
 - dotacja celowa otrzymana z budżetu państwa na realizację zadań bieżących z zakresu administracji rządowej oraz innych zadań zleconych gminie (związkom gmin, związkom powiatowo-gminnym) ustawami w kwocie 2 249 623,12 zł;
 - dochody jednostek samorządu terytorialnego związane z realizacją zadań z zakresu administracji rządowej oraz innych zadań zleconych ustawami w kwocie 11 806,60 zł;
 - wpływy z różnych dochodów w kwocie 115,40 zł;
- w rozdziale 85503 Karta Dużej Rodziny zrealizowano w kwocie 238,00 zł, co stanowi 94,82% planu rocznego wynoszącego 251,00 zł. Na niniejszą wartość składają się:
 - dotacja celowa otrzymana z budżetu państwa na realizację zadań bieżących z zakresu administracji rządowej oraz innych zadań zleconych gminie (związkom gmin, związkom powiatowo-gminnym) ustawami w kwocie 238,00 zł.
 - w rozdziale 85504 Wspieranie rodziny zrealizowano w kwocie 8 053,82 zł, co stanowi 100,00% planu rocznego wynoszącego 8 053,82 zł. Na niniejszą wartość składają się:
 - środki z Funduszu Pracy otrzymane na realizację zadań wynikających z odrębnych ustaw w kwocie 8 053,82 zł.
- w rozdziale 85513 Składki na ubezpieczenie zdrowotne opłacane za osoby pobierające niektóre świadczenia rodzinne oraz za osoby pobierające zasiłki dla opiekunów zrealizowano w kwocie 76 619,97 zł, co stanowi 97,78% planu rocznego wynoszącego 78 362,00 zł. Na niniejszą wartość składają się:
 - dotacja celowa otrzymana z budżetu państwa na realizację zadań bieżących z zakresu administracji rządowej oraz innych zadań zleconych gminie (związkom gmin, związkom powiatowo-gminnym) ustawami w kwocie 76 619,97 zł.
- w rozdziale 85595 Pozostała działalność zrealizowano w kwocie 8 437,32 zł, co stanowi 98,11% planu rocznego wynoszącego 8 600,00 zł. Na niniejszą wartość składają się:
 - środki z Funduszu Pomocy na finansowanie lub dofinansowanie zadań bieżących w zakresie pomocy obywatelom Ukrainy w kwocie 8 437,32 zł.

5.1.14. Dział 900 – Gospodarka komunalna i ochrona środowiska

Dochody bieżące w ramach działu zostały zaplanowane w kwocie 1 251 600,00 zł, zaś zrealizowane w kwocie 1 206 946,52 zł, w rezultacie stopień realizacji dochodów bieżących wyniósł 96,43%. Środki te:

- w rozdziale 90002 Gospodarka odpadami komunalnymi zrealizowano w kwocie 1 164 068,29 zł, co stanowi 97,17% planu rocznego wynoszącego 1 198 000,00 zł. Na niniejszą wartość składają się:
 - wpływy z innych lokalnych opłat pobieranych przez jednostki samorządu terytorialnego na podstawie odrębnych ustaw w kwocie 1 164 068,29 zł.
- w rozdziale 90005 Ochrona powietrza atmosferycznego i klimatu zrealizowano w kwocie 25 247,39 zł, co stanowi 72,14% planu rocznego wynoszącego 35 000,00 zł. Na niniejszą wartość składają się:
 - środki otrzymane od pozostałych jednostek zaliczanych do sektora finansów publicznych na realizację zadań bieżących jednostek zaliczanych do sektora finansów publicznych w kwocie 25 247,39 zł.
- w rozdziale 90019 Wpływy i wydatki związane z gromadzeniem środków z opłat i kar za korzystanie ze środowiska zrealizowano w kwocie 5 307,86 zł, co stanowi 75,83% planu rocznego wynoszącego 7 000,00 zł. Na niniejszą wartość składają się:
 - wpływy z różnych opłat w kwocie 5 307,86 zł.
- w rozdziale 90026 Pozostałe działania związane z gospodarką odpadami zrealizowano w kwocie 12 322,98 zł, co stanowi 106,23% planu rocznego wynoszącego 11 600,00 zł. Na niniejszą wartość składają się:
 - wpływy z odsetek od nieterminowych wpłat z tytułu podatków i opłat w kwocie 6 568,18 zł;
 - wpływy z tytułu kosztów egzekucyjnych, opłaty komorniczej i kosztów upomnień w kwocie 5 624,80 zł;
 - wpływy z opłaty prologacyjnej w kwocie 130,00 zł.

5.1.15. Dział 921 – Kultura i ochrona dziedzictwa narodowego

Dochody bieżące w ramach działu zostały zaplanowane w kwocie 31 000,00 zł, zaś zrealizowane w kwocie 31 341,35 zł, w rezultacie stopień realizacji dochodów bieżących wyniósł 101,10%. Środki te:

- w rozdziale 92109 Domy i ośrodki kultury, świetlice i kluby zrealizowano w kwocie 1 341,45 zł, co stanowi 134,15% planu rocznego wynoszącego 1 000,00 zł. Na niniejszą wartość składają się:

- wpływy z najmu i dzierżawy składników majątkowych Skarbu Państwa, jednostek samorządu terytorialnego lub innych jednostek zaliczanych do sektora finansów publicznych oraz innych umów o podobnym charakterze w kwocie 1 341,45 zł.
- w rozdziale 92195 Pozostała działalność zrealizowano w kwocie 29 999,90 zł, co stanowi 100,00% planu rocznego wynoszącego 30 000,00 zł. Na niniejszą wartość składają się:
 - dotacja celowa otrzymana z tytułu pomocy finansowej udzielanej między jednostkami samorządu terytorialnego na dofinansowanie własnych zadań bieżących w kwocie 29 999,90 zł.

5.2. Dochody majątkowe

Dochody majątkowe Gminy Dobra w 2025 roku zostały wykonane na poziomie 4 532 371,53 zł, tj. w 89,08% w stosunku do planu wynoszącego 5 087 801,60 zł. Strukturę zrealizowanych w 2025 roku dochodów majątkowych według głównych źródeł przedstawia poniższa tabela

Tabela 14. Realizacja planu dochodów majątkowych w 2025 roku w Gminie Dobra według działów klasyfikacji budżetowej

Dział	Wyszczególnienie	Plan na 1.01.2025 r. (w zł)	Plan na 31.12.2025 r. (w zł)	Wykonanie (w zł)	Realizacja planu po zmianach (w %)	Udział (w %)
900	Gospodarka komunalna i ochrona środowiska	6 834 953,18	2 151 384,00	2 107 728,00	97,97%	46,50%
921	Kultura i ochrona dziedzictwa narodowego	2 525 725,00	1 551 605,00	1 551 605,00	100,00%	34,23%
600	Transport i łączność	485 000,00	485 000,00	337 443,12	69,58%	7,45%
750	Administracja publiczna	0,00	210 084,00	210 416,90	100,16%	4,64%
752	Obrona narodowa	0,00	177 000,00	170 061,65	96,08%	3,75%
700	Gospodarka mieszkaniowa	351 800,00	351 800,00	117 516,34	33,40%	2,59%
010	Rolnictwo i łowiectwo	50 000,00	40 050,00	20 000,00	49,94%	0,44%
926	Kultura fizyczna	0,00	17 000,00	11 750,00	69,12%	0,26%
758	Różne rozliczenia	0,00	68 878,60	5 112,60	7,42%	0,11%
020	Leśnictwo	20 000,00	20 000,00	737,92	3,69%	0,02%
754	Bezpieczeństwo publiczne i ochrona przeciwpożarowa	0,00	15 000,00	0,00	0,00%	0,00%
	RAZEM DOCHODY MAJĄTKOWE	10 267 478,18	5 087 801,60	4 532 371,53	89,08%	100,00%

Źródło: opracowanie własne.

5.2.1. Dział 010 – Rolnictwo i łowiectwo

Dochody majątkowe w ramach działu zostały zaplanowane w kwocie 40 050,00 zł, zaś zrealizowane w kwocie 20 000,00 zł, w rezultacie stopień realizacji dochodów majątkowych wyniósł 49,94%. Środki te:

- w rozdziale 01095 Pozostała działalność zrealizowano w kwocie 20 000,00 zł, co stanowi 49,94% planu rocznego wynoszącego 40 050,00 zł. Na niniejszą wartość składają się:
 - dotacja celowa otrzymana z tytułu pomocy finansowej udzielanej między jednostkami samorządu terytorialnego na dofinansowanie własnych zadań inwestycyjnych i zakupów inwestycyjnych w kwocie 20 000,00 zł.

5.2.2. Dział 020 – Leśnictwo

Dochody majątkowe w ramach działu zostały zaplanowane w kwocie 20 000,00 zł, zaś zrealizowane w kwocie 737,92 zł, w rezultacie stopień realizacji dochodów majątkowych wyniósł 3,69%. Środki te:

- w rozdziale 02095 Pozostała działalność zrealizowano w kwocie 737,92 zł, co stanowi 3,69% planu rocznego wynoszącego 20 000,00 zł. Na niniejszą wartość składają się:
 - wpływy ze sprzedaży składników majątkowych w kwocie 737,92 zł.

5.2.3. Dział 600 – Transport i łączność

Dochody majątkowe w ramach działu zostały zaplanowane w kwocie 485 000,00 zł, zaś zrealizowane w kwocie 337 443,12 zł, w rezultacie stopień realizacji dochodów majątkowych wyniósł 69,58%. Środki te:

- w rozdziale 60016 Drogi publiczne gminne zrealizowano w kwocie 337 443,12 zł, co stanowi 69,58% planu rocznego wynoszącego 485 000,00 zł. Na niniejszą wartość składają się:
 - środki otrzymane z Rządowego Funduszu Polski Ład: Program Inwestycji Strategicznych na realizację zadań inwestycyjnych w kwocie 337 443,12 zł.

5.2.4. Dział 700 – Gospodarka mieszkaniowa

Dochody majątkowe w ramach działu zostały zaplanowane w kwocie 351 800,00 zł, zaś zrealizowane w kwocie 117 516,34 zł, w rezultacie stopień realizacji dochodów majątkowych wyniósł 33,40%. Środki te:

- w rozdziale 70005 Gospodarka gruntami i nieruchomościami zrealizowano w kwocie 29 501,72 zł, co stanowi 19,43% planu rocznego wynoszącego 151 800,00 zł. Na niniejszą wartość składają się:
 - wpłaty z tytułu odpłatnego nabycia prawa własności oraz prawa użytkowania wieczystego nieruchomości w kwocie 28 541,03 zł;

- wpływy z tytułu przekształcenia prawa użytkowania wieczystego w prawo własności w kwocie 960,69 zł.
- w rozdziale 70007 Gospodarowanie mieszkaniowym zasobem gminy zrealizowano w kwocie 88 014,62 zł, co stanowi 44,01% planu rocznego wynoszącego 200 000,00 zł. Na niniejszą wartość składają się:
 - wpłaty z tytułu odpłatnego nabycia prawa własności oraz prawa użytkowania wieczystego nieruchomości w kwocie 88 014,62 zł.

5.2.5. Dział 750 – Administracja publiczna

Dochody majątkowe w ramach działu zostały zaplanowane w kwocie 210 084,00 zł, zaś zrealizowane w kwocie 210 416,90 zł, w rezultacie stopień realizacji dochodów majątkowych wyniósł 100,16%. Środki te:

- w rozdziale 75001 Urzędy naczelnych i centralnych organów administracji rządowej zrealizowano w kwocie 210 000,00 zł, co stanowi 100,00% planu rocznego wynoszącego 210 000,00 zł. Na niniejszą wartość składają się:
 - dotacja celowa w ramach programów finansowych z udziałem środków europejskich oraz środków, o których mowa w art. 5 ust. 3 pkt 5 lit. a i b ustawy, lub płatności w ramach budżetu środków europejskich, realizowanych przez jednostki samorządu terytorialnego w kwocie 210 000,00 zł.
- w rozdziale 75095 Pozostała działalność zrealizowano w kwocie 416,90 zł, co stanowi 496,31% planu rocznego wynoszącego 84,00 zł. Na niniejszą wartość składają się:
 - wpływy ze sprzedaży składników majątkowych w kwocie 416,90 zł.

5.2.6. Dział 752 – Obrona Narodowa

Dochody majątkowe w ramach działu zostały zaplanowane w kwocie 177 000,00 zł, zaś zrealizowane w kwocie 170 061,65 zł, w rezultacie stopień realizacji dochodów majątkowych wyniósł 96,08%. Środki te:

- w rozdziale 75295 Pozostała działalność zrealizowano w kwocie 170 061,65 zł, co stanowi 96,08% planu rocznego wynoszącego 177 000,00 zł. Na niniejszą wartość składają się:
 - dotacja celowa otrzymana z budżetu państwa na inwestycje i zakupy inwestycyjne z zakresu administracji rządowej oraz innych zadań zleconych gminom ustawami w kwocie 170 061,65 zł.

5.2.7. Dział 754 – Bezpieczeństwo Publiczne i Ochrona Przeciwpożarowa

Dochody majątkowe w ramach działu zostały zaplanowane w kwocie 15 000,00 zł, zaś zrealizowane w kwocie 0,00 zł, w rezultacie stopień realizacji dochodów majątkowych wyniósł 0,00%. Środki te:

- w rozdziale 75412 Ochotnicze straże pożarne w kwocie 15 000,00 zł;

5.2.8. Dział 758 – Różne rozliczenia

Dochody majątkowe w ramach działu zostały zaplanowane w kwocie 68 878,60 zł, zaś zrealizowane w kwocie 5 112,60 zł, w rezultacie stopień realizacji dochodów majątkowych wyniósł 7,42%. Środki te:

- w rozdziale 75814 Różne rozliczenia finansowe zrealizowano w kwocie 3 837,60 zł, co stanowi 100,00% planu rocznego wynoszącego 3 837,60 zł. Na niniejszą wartość składają się:
 - dotacja celowa otrzymana z budżetu państwa na realizację inwestycji i zakupów inwestycyjnych własnych gmin (związków gmin, związków powiatowo-gminnych) w kwocie 3 837,60 zł.
- w rozdziale 75865 Programy regionalne 2021–2027 finansowane z udziałem środków Europejskiego Funduszu Rozwoju Regionalnego zrealizowano w kwocie 1 275,00 zł, co stanowi 1,96% planu rocznego wynoszącego 65 041,00 zł. Na niniejszą wartość składają się:
 - dotacja celowa w ramach programów finansowych z udziałem środków europejskich oraz środków, o których mowa w art. 5 ust. 3 pkt 5 lit. a i b ustawy, lub płatności w ramach budżetu środków europejskich, realizowanych przez jednostki samorządu terytorialnego w kwocie 1 275,00 zł.

5.2.9. Dział 900 – Gospodarka komunalna i ochrona środowiska

Dochody majątkowe w ramach działu zostały zaplanowane w kwocie 2 151 384,00 zł, zaś zrealizowane w kwocie 2 107 728,00 zł, w rezultacie stopień realizacji dochodów majątkowych wyniósł 97,97%. Środki te:

- w rozdziale 90008 Ochrona różnorodności biologicznej i krajobrazu zaplanowano 43 656,00 zł;
- w rozdziale 90015 Oświetlenie ulic, placów i dróg zrealizowano w kwocie 2 107 728,00 zł, co stanowi 100,00% planu rocznego wynoszącego 2 107 728,00 zł. Na niniejszą wartość składają się:
 - środki otrzymane z Rządowego Funduszu Polski Ład: Program Inwestycji Strategicznych na realizację zadań inwestycyjnych w kwocie 2 107 728,00 zł.

5.2.10. Dział 921 – Kultura i ochrona dziedzictwa narodowego

Dochody majątkowe w ramach działu zostały zaplanowane w kwocie 1 551 605,00 zł, zaś zrealizowane w kwocie 1 551 605,00 zł, w rezultacie stopień realizacji dochodów majątkowych wyniósł 100,00%. Środki te:

- w rozdziale 92120 Ochrona zabytków i opieka nad zabytkami zrealizowano w kwocie 1 551 605,00 zł, co stanowi 100,00% planu rocznego wynoszącego 1 551 605,00 zł. Na niniejszą wartość składają się:
 - środki z Funduszu Przeciwdziałania COVID-19 na finansowanie lub dofinansowanie kosztów realizacji inwestycji i zakupów inwestycyjnych związanych z przeciwdziałaniem COVID-19 w kwocie 1 551 605,00 zł.

5.2.11. Dział 926 – Kultura fizyczna

Dochody majątkowe w ramach działu zostały zaplanowane w kwocie 17 000,00 zł, zaś zrealizowane w kwocie 11 750,00 zł, w rezultacie stopień realizacji dochodów majątkowych wyniósł 69,12%. Środki te:

- w rozdziale 92601 Obiekty sportowe zrealizowano w kwocie 11 750,00 zł, co stanowi 69,12% planu rocznego wynoszącego 17 000,00 zł. Na niniejszą wartość składają się:
 - dotacja celowa otrzymana z tytułu pomocy finansowej udzielanej między jednostkami samorządu terytorialnego na dofinansowanie własnych zadań inwestycyjnych i zakupów inwestycyjnych w kwocie 11 750,00 zł.

5.3. Wydatki ogółem

Wydatki budżetu Gminy w 2025 roku wyniosły 31 050 192,07 zł, a ich realizacja wyniosła 92,43% planu wynoszącego 33 592 366,15 zł. Realizację planu wydatków w 2025 roku przedstawiają tabele poniżej.

Tabela 15. Realizacja planu wydatków w 2025 roku w Gminie Dobra

Wyszczególnienie	Plan na 1.01.2025 r. (w zł)	Plan na 31.12.2025 r. (w zł)	Wykonanie (w zł)	Realizacja planu po zmianach (w %)	Udział (w %)
Wydatki bieżące	24 334 361,43	27 221 585,08	25 576 922,86	93,96%	82,37%
Wydatki majątkowe	11 751 431,50	6 370 781,07	5 473 269,21	85,91%	17,63%
RAZEM WYDATKI OGÓŁEM	36 085 792,93	33 592 366,15	31 050 192,07	92,43%	100,00%

Źródło: opracowanie własne.

Tabela 16. Realizacja planu wydatków ogółem w 2025 roku w Gminie Dobra według działów klasyfikacji budżetowej

Dział	Wyszczególnienie	Plan na 1.01.2025 r. (w zł)	Plan na 31.12.2025 r. (w zł)	Wykonanie (w zł)	Realizacja planu po zmianach (w %)	Udział (w %)
801	Oświata i wychowanie	9 663 208,75	10 019 605,58	9 792 363,44	97,73%	31,54%

Dział	Wyszczególnienie	Plan na 1.01.2025 r. (w zł)	Plan na 31.12.2025 r. (w zł)	Wykonanie (w zł)	Realizacja planu po zmianach (w %)	Udział (w %)
900	Gospodarka komunalna i ochrona środowiska	10 100 946,50	5 273 281,98	4 757 944,97	90,23%	15,32%
750	Administracja publiczna	4 424 225,78	4 862 803,58	4 453 034,43	91,57%	14,34%
921	Kultura i ochrona dziedzictwa narodowego	3 507 485,00	2 876 365,00	2 853 122,89	99,19%	9,19%
855	Rodzina	2 466 300,00	2 778 410,82	2 678 142,76	96,39%	8,63%
852	Pomoc społeczna	2 881 576,00	3 139 118,49	2 627 443,30	83,70%	8,46%
600	Transport i łączność	1 020 809,00	1 170 371,30	996 526,97	85,15%	3,21%
010	Rolnictwo i łowiectwo	41 500,00	944 980,22	934 660,96	98,91%	3,01%
926	Kultura fizyczna	375 749,90	428 749,90	407 045,37	94,94%	1,31%
710	Działalność usługowa	409 000,00	500 209,00	361 691,63	72,31%	1,16%
700	Gospodarka mieszkaniowa	442 452,00	510 452,00	349 129,70	68,40%	1,12%
752	Obrona narodowa	1 000,00	259 375,00	250 944,48	96,75%	0,81%
754	Bezpieczeństwo publiczne i ochrona przeciwpożarowa	207 500,00	257 020,10	205 151,49	79,82%	0,66%
851	Ochrona zdrowia	137 000,00	178 210,18	170 984,15	95,95%	0,55%
757	Obsługa długu publicznego	150 000,00	115 000,00	109 493,93	95,21%	0,35%
751	Urzędy naczelnych organów władzy państwowej, kontroli i ochrony prawa oraz sądownictwa	840,00	52 632,00	52 593,81	99,93%	0,17%
853	Pozostałe zadania w zakresie polityki społecznej	25 000,00	30 000,00	30 000,00	100,00%	0,10%
630	Turystyka	10 000,00	10 841,00	10 839,61	99,99%	0,03%
854	Edukacyjna opieka wychowawcza	11 200,00	21 440,00	9 078,18	42,34%	0,03%
758	Różne rozliczenia	210 000,00	163 500,00	0,00	0,00%	0,00%
	RAZEM WYDATKI OGÓŁEM	36 085 792,93	33 592 366,15	31 050 192,07	92,43%	100,00%

Źródło: opracowanie własne.

5.4. Wydatki bieżące

W 2025 roku wydatki bieżące zostały wykonane na poziomie 25 576 922,86 zł, tj. w 93,96% w stosunku do planu po zmianach wynoszącego 27 221 585,08 zł. Wartości zrealizowanych w 2025 roku wydatków bieżących według działów przedstawia tabela poniżej.

Tabela 17. Realizacja planu wydatków bieżących w 2025 roku w Gminie Dobra według działów klasyfikacji budżetowej

Dział	Wyszczególnienie	Plan na 1.01.2025 r. (w zł)	Plan na 31.12.2025 r. (w zł)	Wykonanie (w zł)	Realizacja planu po zmianach (w %)	Udział (w %)
801	Oświata i wychowanie	9 663 208,75	10 019 605,58	9 792 363,44	97,73%	38,29%
750	Administracja publiczna	4 156 225,78	4 384 803,58	4 185 349,53	95,45%	16,36%
855	Rodzina	2 466 300,00	2 778 410,82	2 678 142,76	96,39%	10,47%

Dział	Wyszczególnienie	Plan na 1.01.2025 r. (w zł)	Plan na 31.12.2025 r. (w zł)	Wykonanie (w zł)	Realizacja planu po zmianach (w %)	Udział (w %)
852	Pomoc społeczna	2 881 576,00	3 139 118,49	2 627 443,30	83,70%	10,27%
900	Gospodarka komunalna i ochrona środowiska	2 183 000,00	2 257 830,18	2 047 236,41	90,67%	8,00%
921	Kultura i ochrona dziedzictwa narodowego	902 000,00	1 245 000,00	1 237 715,89	99,41%	4,84%
010	Rolnictwo i łowiectwo	41 500,00	924 980,22	914 660,96	98,88%	3,58%
600	Transport i łączność	445 809,00	590 371,30	588 175,97	99,63%	2,30%
926	Kultura fizyczna	375 749,90	391 749,90	382 345,37	97,60%	1,49%
710	Działalność usługowa	169 000,00	276 309,00	269 691,63	97,61%	1,05%
700	Gospodarka mieszkaniowa	342 452,00	392 452,00	240 131,10	61,19%	0,94%
851	Ochrona zdrowia	137 000,00	178 210,18	170 984,15	95,95%	0,67%
754	Bezpieczeństwo publiczne i ochrona przeciwpożarowa	162 500,00	172 500,00	154 793,99	89,74%	0,61%
757	Obsługa długu publicznego	150 000,00	115 000,00	109 493,93	95,21%	0,43%
752	Obrona narodowa	1 000,00	81 830,83	80 882,83	98,84%	0,32%
751	Urzędy naczelnych organów władzy państwowej, kontroli i ochrony prawa oraz sądownictwa	840,00	52 632,00	52 593,81	99,93%	0,21%
853	Pozostałe zadania w zakresie polityki społecznej	25 000,00	25 000,00	25 000,00	100,00%	0,10%
630	Turystyka	10 000,00	10 841,00	10 839,61	99,99%	0,04%
854	Edukacyjna opieka wychowawcza	11 200,00	21 440,00	9 078,18	42,34%	0,04%
758	Różne rozliczenia	210 000,00	163 500,00	0,00	0,00%	0,00%
	RAZEM WYDATKI BIEŻĄCE	24 334 361,43	27 221 585,08	25 576 922,86	93,96%	100,00%

Źródło: opracowanie własne.

5.4.1. Dział 010 – Rolnictwo i łowiectwo

Wydatki bieżące w ramach działu zostały zaplanowane w kwocie 924 980,22 zł, zaś zrealizowane w kwocie 914 660,96 zł, w rezultacie stopień realizacji wydatków bieżących wyniósł 98,88%. Środki te przeznaczono następująco:

- w rozdziale 01030 Izby rolnicze wydatkowano kwotę 26 295,01 zł, co stanowi 97,39% planu rocznego wynoszącego 27 000,00 zł. Niniejsza wartość została wydatkowana na:
 - wpłaty gmin na rzecz izb rolniczych w wysokości 2 % uzyskanych wpływów z podatku rolnego oraz kwoty w wysokości 1,5 % należnego podatku rolnego na rzecz wybranego przez podatnika podmiotu uprawnionego w kwocie 26 295,01 zł.
- w rozdziale 01044 Infrastruktura sanitacyjna wsi wydatkowano kwotę 4 184,26 zł, co stanowi 92,98% planu rocznego wynoszącego 4 500,00 zł. Niniejsza wartość została wydatkowana na:
 - zakup energii w kwocie 3 815,26 zł;
 - zakup usług pozostałych w kwocie 369,00 zł;

- w rozdziale 01095 Pozostała działalność wydatkowano kwotę 884 181,69 zł, co stanowi 98,96% planu rocznego wynoszącego 893 480,22 zł. Niniejsza wartość została wydatkowana na:
 - różne opłaty i składki w kwocie 866 157,08 zł;
 - wynagrodzenia osobowe pracowników w kwocie 11 738,00 zł;
 - zakup materiałów i wyposażenia w kwocie 2 090,31 zł;
 - składki na ubezpieczenia społeczne w kwocie 1 987,25 zł;
 - zakup usług pozostałych w kwocie 1 921,47 zł;
 - składki na Fundusz Pracy oraz Fundusz Solidarnościowy w kwocie 287,58 zł.

5.4.2. Dział 600 – Transport i łączność

Wydatki bieżące w ramach działu zostały zaplanowane w kwocie 590 371,30 zł, zaś zrealizowane w kwocie 588 175,97 zł, w rezultacie stopień realizacji wydatków bieżących wyniósł 99,63%. Środki te przeznaczono następująco:

- w rozdziale 60004 Lokalny transport zbiorowy wydatkowano kwotę 216 578,78 zł, co stanowi 99,82% planu rocznego wynoszącego 216 970,40 zł. Niniejsza wartość została wydatkowana na:
 - zakup usług pozostałych w kwocie 216 275,95 zł;
 - zakup materiałów i wyposażenia w kwocie 302,83 zł.
- w rozdziale 60013 Drogi publiczne wojewódzkie zaplanowano 473,00 zł;
- w rozdziale 60014 Drogi publiczne powiatowe wydatkowano kwotę 1 179,14 zł, co stanowi 48,17% planu rocznego wynoszącego 2 448,00 zł. Niniejsza wartość została wydatkowana na:
 - opłaty na rzecz budżetów jednostek samorządu terytorialnego w kwocie 1 179,14 zł.
- w rozdziale 60016 Drogi publiczne gminne wydatkowano kwotę 370 418,05 zł, co stanowi 99,98% planu rocznego wynoszącego 370 479,90 zł. Niniejsza wartość została wydatkowana na:
 - zakup materiałów i wyposażenia w kwocie 196 022,44 zł;
 - zakup usług pozostałych w kwocie 174 395,61 zł.

5.4.3. Dział 630 – Turystyka

Wydatki bieżące w ramach działu zostały zaplanowane w kwocie 10 841,00 zł, zaś zrealizowane w kwocie 10 839,61 zł, w rezultacie stopień realizacji wydatków bieżących wyniósł 99,99%. Środki te przeznaczono następująco:

- w rozdziale 63095 Pozostała działalność wydatkowano kwotę 10 839,61 zł, co stanowi 99,99% planu rocznego wynoszącego 10 841,00 zł. Niniejsza wartość została wydatkowana na:
 - zakup materiałów i wyposażenia w kwocie 8 924,01 zł;
 - zakup usług pozostałych w kwocie 1 915,60 zł.

5.4.4. Dział 700 – Gospodarka mieszkaniowa

Wydatki bieżące w ramach działu zostały zaplanowane w kwocie 392 452,00 zł, zaś zrealizowane w kwocie 240 131,10 zł, w rezultacie stopień realizacji wydatków bieżących wyniósł 61,19%. Środki te przeznaczono następująco:

- w rozdziale 70005 Gospodarka gruntami i nieruchomościami wydatkowano kwotę 54 772,80 zł, co stanowi 34,31% planu rocznego wynoszącego 159 652,00 zł. Niniejsza wartość została wydatkowana na:
 - zakup usług pozostałych w kwocie 36 598,79 zł;
 - zakup energii w kwocie 10 678,06 zł;
 - zakup materiałów i wyposażenia w kwocie 3 305,42 zł;
 - wynagrodzenia bezosobowe w kwocie 2 720,00 zł;
 - koszty postępowania sądowego i prokuratorskiego w kwocie 754,66 zł;
 - składki na ubezpieczenia społeczne w kwocie 460,50 zł;
 - różne opłaty i składki w kwocie 255,37 zł;
- w rozdziale 70007 Gospodarowanie mieszkaniowym zasobem gminy wydatkowano kwotę 185 358,30 zł, co stanowi 79,62% planu rocznego wynoszącego 232 800,00 zł. Niniejsza wartość została wydatkowana na:
 - zakup materiałów i wyposażenia w kwocie 56 490,17 zł;
 - zakup usług pozostałych w kwocie 48 881,64 zł;
 - wynagrodzenia bezosobowe w kwocie 39 021,00 zł;
 - opłaty za administrowanie i czynsze za budynki, lokale i pomieszczenia garażowe w kwocie 30 488,44 zł;
 - koszty postępowania sądowego i prokuratorskiego w kwocie 4 878,86 zł;
 - zakup energii w kwocie 4 548,52 zł;
 - składki na ubezpieczenia społeczne w kwocie 1 049,67 zł.

5.4.5. Dział 710 – Działalność usługowa

Wydatki bieżące w ramach działu zostały zaplanowane w kwocie 276 309,00 zł, zaś zrealizowane w kwocie 269 691,63 zł, w rezultacie stopień realizacji wydatków bieżących wyniósł 97,61%. Środki te przeznaczono następująco:

- w rozdziale 71004 Plany zagospodarowania przestrzennego wydatkowano kwotę 115 216,20 zł, co stanowi 99,96% planu rocznego wynoszącego 115 259,00 zł. Niniejsza wartość została wydatkowana na:
 - zakup usług pozostałych w kwocie 115 216,20 zł.
- w rozdziale 71035 Cmentarze wydatkowano kwotę 154 475,43 zł, co stanowi 95,92% planu rocznego wynoszącego 161 050,00 zł. Niniejsza wartość została wydatkowana na:
 - zakup usług pozostałych w kwocie 148 421,17 zł;
 - zakup energii w kwocie 6 012,89 zł;
 - koszty postępowania sądowego i prokuratorskiego w kwocie 41,37 zł.

5.4.6. Dział 750 – Administracja publiczna

Wydatki bieżące w ramach działu zostały zaplanowane w kwocie 4 384 803,58 zł, zaś zrealizowane w kwocie 4 185 349,53 zł, w rezultacie stopień realizacji wydatków bieżących wyniósł 95,45%. Środki te przeznaczono następująco:

- w rozdziale 75011 Urzędy wojewódzkie wydatkowano kwotę 71 413,28 zł, co stanowi 93,46% planu rocznego wynoszącego 76 413,28 zł. Niniejsza wartość została wydatkowana na:
 - wynagrodzenia osobowe pracowników w kwocie 48 670,26 zł;
 - zakup usług pozostałych w kwocie 8 844,27 zł;
 - składki na ubezpieczenia społeczne w kwocie 7 195,95 zł;
 - dodatkowe wynagrodzenie roczne w kwocie 2 600,21 zł;
 - zakup materiałów i wyposażenia w kwocie 1 863,69 zł;
 - szkolenia pracowników niebędących członkami korpusu służby cywilnej w kwocie 699,00 zł;
 - odpisy na zakładowy fundusz świadczeń socjalnych w kwocie 680,85 zł;
 - wynagrodzenia bezosobowe w kwocie 500,00 zł;
 - opłaty z tytułu zakupu usług telekomunikacyjnych w kwocie 272,84 zł;
 - wynagrodzenia i uposażenia wypłacane w związku z pomocą obywatelom Ukrainy w kwocie 86,21 zł.

- w rozdziale 75022 Rady gmin (miast i miast na prawach powiatu) wydatkowano kwotę 160 071,09 zł, co stanowi 99,53% planu rocznego wynoszącego 160 830,00 zł. Niniejsza wartość została wydatkowana na:
 - różne wydatki na rzecz osób fizycznych w kwocie 131 930,00 zł;
 - zakup usług pozostałych w kwocie 14 115,80 zł;
 - zakup materiałów i wyposażenia w kwocie 11 343,85 zł;
 - zakup środków żywności w kwocie 1 648,20 zł;
 - opłaty z tytułu zakupu usług telekomunikacyjnych w kwocie 623,24 zł;
 - szkolenia pracowników niebędących członkami korpusu służby cywilnej w kwocie 410,00 zł.

- w rozdziale 75023 Urzędy gmin (miast i miast na prawach powiatu) wydatkowano kwotę 3 501 493,94 zł, co stanowi 96,40% planu rocznego wynoszącego 3 632 240,00 zł. Niniejsza wartość została wydatkowana na:
 - wynagrodzenia osobowe pracowników w kwocie 2 086 450,33 zł;
 - zakup usług pozostałych w kwocie 519 986,88 zł;
 - składki na ubezpieczenia społeczne w kwocie 362 054,13 zł;
 - dodatkowe wynagrodzenie roczne w kwocie 156 794,25 zł;
 - zakup materiałów i wyposażenia w kwocie 97 268,27 zł;
 - zakup usług remontowych w kwocie 60 293,37 zł;
 - odpisy na zakładowy fundusz świadczeń socjalnych w kwocie 53 569,28 zł;
 - wynagrodzenia bezosobowe w kwocie 47 562,00 zł;
 - składki na Fundusz Pracy oraz Fundusz Solidarnościowy w kwocie 41 879,64 zł;
 - zakup energii w kwocie 29 968,91 zł;
 - szkolenia pracowników niebędących członkami korpusu służby cywilnej w kwocie 13 353,27 zł;
 - opłaty z tytułu zakupu usług telekomunikacyjnych w kwocie 8 442,07 zł;
 - podróże służbowe krajowe w kwocie 6 732,98 zł;
 - wydatki osobowe niezaliczone do wynagrodzeń w kwocie 4 672,83 zł;
 - zakup środków żywności w kwocie 2 891,67 zł;
 - kary, odszkodowania i grzywny wypłacane na rzecz osób prawnych i innych jednostek organizacyjnych w kwocie 2 737,06 zł;
 - różne opłaty i składki w kwocie 2 711,00 zł;

- zakup usług zdrowotnych w kwocie 2 190,00 zł;
 - pozostałe odsetki w kwocie 1 926,00 zł;
 - koszty postępowania sądowego i prokuratorskiego w kwocie 10,00 zł.
- w rozdziale 75075 Promocja jednostek samorządu terytorialnego wydatkowano kwotę 6 368,50 zł, co stanowi 63,69% planu rocznego wynoszącego 10 000,00 zł. Niniejsza wartość została wydatkowana na:
- zakup materiałów i wyposażenia w kwocie 6 368,50 zł.
- w rozdziale 75095 Pozostała działalność wydatkowano kwotę 446 002,72 zł, co stanowi 88,26% planu rocznego wynoszącego 505 320,30 zł. Niniejsza wartość została wydatkowana na:
- zakup usług pozostałych w kwocie 153 166,69 zł;
 - zakup materiałów i wyposażenia w kwocie 145 843,90 zł;
 - różne wydatki na rzecz osób fizycznych w kwocie 54 000,00 zł;
 - wynagrodzenia agencyjno-prowizyjne w kwocie 34 409,00 zł;
 - zakup środków żywności w kwocie 17 971,66 zł;
 - wpłaty gmin i powiatów na rzecz innych jednostek samorządu terytorialnego oraz związków gmin, związków powiatowo-gminnych, związków powiatów, związków metropolitalnych na dofinansowanie zadań bieżących w kwocie 9 694,80 zł;
 - różne opłaty i składki w kwocie 9 055,28 zł;
 - wynagrodzenia bezosobowe w kwocie 7 450,00 zł;
 - koszty postępowania sądowego i prokuratorskiego w kwocie 5 871,42 zł;
 - nagrody konkursowe w kwocie 4 792,99 zł;
 - podatek od nieruchomości w kwocie 2 158,00 zł;
 - składki na ubezpieczenia społeczne w kwocie 1 261,29 zł;
 - opłaty z tytułu zakupu usług telekomunikacyjnych w kwocie 324,69 zł;
 - pozostałe podatki na rzecz budżetów jednostek samorządu terytorialnego w kwocie 3,00 zł.

5.4.7. Dział 751 – Urzędy naczelnych organów władzy państwowej, kontroli i ochrony prawa oraz sądownictwa

Wydatki bieżące w ramach działu zostały zaplanowane w kwocie 52 632,00 zł, zaś zrealizowane w kwocie 52 593,81 zł, w rezultacie stopień realizacji wydatków bieżących wyniósł 99,93%. Środki te przeznaczono następująco:

- w rozdziale 75101 Urzędy naczelnych organów władzy państwowej, kontroli i ochrony prawa wydatkowano kwotę 840,00 zł, co stanowi 100,00% planu rocznego wynoszącego 840,00 zł. Niniejsza wartość została wydatkowana na:
 - wynagrodzenia osobowe pracowników w kwocie 718,38 zł;
 - składki na ubezpieczenia społeczne w kwocie 121,62 zł.
- w rozdziale 75107 Wybory Prezydenta Rzeczypospolitej Polskiej wydatkowano kwotę 51 753,81 zł, co stanowi 99,93% planu rocznego wynoszącego 51 792,00 zł. Niniejsza wartość została wydatkowana na:
 - różne wydatki na rzecz osób fizycznych w kwocie 28 800,00 zł;
 - wynagrodzenia osobowe pracowników w kwocie 8 500,00 zł;
 - zakup usług pozostałych w kwocie 7 200,00 zł;
 - wynagrodzenia bezosobowe w kwocie 3 700,00 zł;
 - zakup materiałów i wyposażenia w kwocie 1 836,42 zł;
 - składki na ubezpieczenia społeczne w kwocie 1 439,04 zł;
 - podróże służbowe krajowe w kwocie 184,00 zł;
 - składki na Fundusz Pracy oraz Fundusz Solidarnościowy w kwocie 94,35 zł.

5.4.8. DZIAŁ 752 – Obrona narodowa

Wydatki bieżące w ramach działu zostały zaplanowane w kwocie 81 830,83 zł, zaś zrealizowane w kwocie 80 882,83 zł, w rezultacie stopień realizacji wydatków bieżących wyniósł 98,84%. Środki te przeznaczono następująco:

- w rozdziale 75224 Kwalifikacja wojskowa. wydatkowano kwotę 52,00 zł, co stanowi 5,20% planu rocznego wynoszącego 1 000,00 zł. Niniejsza wartość została wydatkowana na:
 - zakup usług pozostałych w kwocie 52,00 zł;
- w rozdziale 75295 Pozostała działalność wydatkowano kwotę 80 830,83 zł, co stanowi 100,00% planu rocznego wynoszącego 80 830,83 zł. Niniejsza wartość została wydatkowana na:
 - zakup materiałów i wyposażenia w kwocie 80 830,83 zł.

5.4.9. Dział 754 – Bezpieczeństwo publiczne i ochrona przeciwpożarowa

Wydatki bieżące w ramach działu zostały zaplanowane w kwocie 172 500,00 zł, zaś zrealizowane w kwocie 154 793,99 zł, w rezultacie stopień realizacji wydatków bieżących wyniósł 89,74%. Środki te przeznaczono następująco:

- w rozdziale 75412 Ochotnicze straże pożarne wydatkowano kwotę 154 793,99 zł, co stanowi 97,05% planu rocznego wynoszącego 159 500,00 zł. Niniejsza wartość została wydatkowana na:
 - zakup materiałów i wyposażenia w kwocie 70 520,53 zł;
 - różne wydatki na rzecz osób fizycznych w kwocie 21 190,00 zł;
 - zakup energii w kwocie 19 770,36 zł;
 - zakup usług pozostałych w kwocie 18 322,21 zł;
 - wynagrodzenia bezosobowe w kwocie 9 465,50 zł;
 - różne opłaty i składki w kwocie 6 978,00 zł;
 - podatek od nieruchomości w kwocie 5 923,00 zł;
 - zakup usług zdrowotnych w kwocie 1 010,00 zł;
 - zakup środków żywności w kwocie 689,10 zł;
 - opłaty z tytułu zakupu usług telekomunikacyjnych w kwocie 569,00 zł;
 - składki na ubezpieczenia społeczne w kwocie 356,29 zł.
- w rozdziale 75414 Obrona cywilna zaplanowano 10 000,00 zł;
- w rozdziale 75421 Zarządzanie kryzysowe zaplanowano 3 000,00 zł.

5.4.10. Dział 757 – Obsługa długu publicznego

Wydatki bieżące w ramach działu zostały zaplanowane w kwocie 115 000,00 zł, zaś zrealizowane w kwocie 109 493,93 zł, w rezultacie stopień realizacji wydatków bieżących wyniósł 95,21%. Środki te przeznaczono następująco:

- w rozdziale 75702 Obsługa papierów wartościowych, kredytów i pożyczek oraz innych zobowiązań jednostek samorządu terytorialnego zaliczanych do tytułu dłużnego – kredyty i pożyczki wydatkowano kwotę 109 493,93 zł, co stanowi 95,21% planu rocznego wynoszącego 115 000,00 zł. Niniejsza wartość została wydatkowana na:
 - odsetki od samorządowych papierów wartościowych lub zaciągniętych przez jednostkę samorządu terytorialnego kredytów i pożyczek w kwocie 109 493,93 zł.

5.4.11. Dział 758 – Różne rozliczenia

Wydatki bieżące w ramach działu zostały zaplanowane w kwocie 163 500,00 zł, zaś zrealizowane w kwocie 0,00 zł, w rezultacie stopień realizacji wydatków bieżących wyniósł 0,00%. Środki te zaplanowano następująco:

- w rozdziale 75818 Rezerwy ogólne i celowe w kwocie 163 500,00 zł.

5.4.12. Dział 801 – Oświata i wychowanie

Wydatki bieżące w ramach działu zostały zaplanowane w kwocie 10 019 605,58 zł, zaś zrealizowane w kwocie 9 792 363,44 zł, w rezultacie stopień realizacji wydatków bieżących wyniósł 97,73%. Środki te przeznaczono następująco:

- w rozdziale 80101 Szkoły podstawowe wydatkowano kwotę 6 793 559,47 zł, co stanowi 97,91% planu rocznego wynoszącego 6 938 282,59 zł. Niniejsza wartość została wydatkowana na:
 - wynagrodzenia osobowe nauczycieli w kwocie 2 717 610,71 zł;
 - dotacja podmiotowa z budżetu dla publicznej jednostki systemu oświaty prowadzonej przez osobę prawną inną niż jednostka samorządu terytorialnego lub przez osobę fizyczną w kwocie 1 291 384,79 zł;
 - wynagrodzenia osobowe pracowników w kwocie 872 243,90 zł;
 - składki na ubezpieczenia społeczne w kwocie 625 753,15 zł;
 - dodatkowe wynagrodzenie roczne nauczycieli w kwocie 220 000,00 zł;
 - odpisy na zakładowy fundusz świadczeń socjalnych w kwocie 205 740,00 zł;
 - wydatki osobowe niezaliczone do wynagrodzeń w kwocie 199 401,77 zł;
 - zakup materiałów i wyposażenia w kwocie 174 500,28 zł;
 - zakup usług pozostałych w kwocie 130 141,80 zł;
 - zakup energii w kwocie 74 554,86 zł;
 - wynagrodzenia nauczycieli wypłacane w związku z pomocą obywatelom Ukrainy w kwocie 69 347,02 zł;
 - składki na Fundusz Pracy oraz Fundusz Solidarnościowy w kwocie 63 255,19 zł;
 - dodatkowe wynagrodzenie roczne w kwocie 59 947,23 zł;
 - wynagrodzenia bezosobowe w kwocie 22 739,59 zł;
 - nagrody konkursowe w kwocie 15 900,00 zł;
 - różne opłaty i składki w kwocie 10 863,66 zł;
 - zakup towarów (w szczególności materiałów, leków, żywności) w związku z pomocą obywatelom Ukrainy w kwocie 9 363,00 zł;
 - podróże służbowe krajowe w kwocie 6 569,02 zł;
 - zakup usług zdrowotnych w kwocie 5 147,21 zł;
 - opłaty z tytułu zakupu usług telekomunikacyjnych w kwocie 4 121,35 zł;
 - wpłaty na PPK finansowane przez podmiot zatrudniający w kwocie 3 955,54 zł;

- wynagrodzenia i uposażenia wypłacane w związku z pomocą obywatelom Ukrainy w kwocie 3 743,98 zł;
 - szkolenia pracowników niebędących członkami korpusu służby cywilnej w kwocie 2 709,00 zł;
 - zakup usług związanych z pomocą obywatelom Ukrainy w kwocie 2 588,00 zł;
 - zakup środków dydaktycznych i książek w kwocie 1 973,00 zł;
 - pozostałe odsetki w kwocie 5,42 zł;
- w rozdziale 80103 Oddziały przedszkolne w szkołach podstawowych wydatkowano kwotę 1 304 218,56 zł, co stanowi 99,97% planu rocznego wynoszącego 1 304 563,44 zł. Niniejsza wartość została wydatkowana na:
- wynagrodzenia osobowe nauczycieli w kwocie 558 979,24 zł;
 - wynagrodzenia osobowe pracowników w kwocie 195 475,51 zł;
 - dotacja podmiotowa z budżetu dla publicznej jednostki systemu oświaty prowadzonej przez osobę prawną inną niż jednostka samorządu terytorialnego lub przez osobę fizyczną w kwocie 140 655,12 zł;
 - składki na ubezpieczenia społeczne w kwocie 131 385,87 zł;
 - odpisy na zakładowy fundusz świadczeń socjalnych w kwocie 47 310,00 zł;
 - wydatki osobowe niezaliczone do wynagrodzeń w kwocie 46 060,05 zł;
 - dodatkowe wynagrodzenie roczne nauczycieli w kwocie 43 662,75 zł;
 - zakup środków dydaktycznych i książek w kwocie 37 500,00 zł;
 - zakup materiałów i wyposażenia w kwocie 26 393,87 zł;
 - zakup usług pozostałych w kwocie 25 167,83 zł;
 - składki na Fundusz Pracy oraz Fundusz Solidarnościowy w kwocie 15 597,28 zł;
 - zakup energii w kwocie 14 259,09 zł;
 - dodatkowe wynagrodzenie roczne w kwocie 13 879,68 zł;
 - opłaty z tytułu zakupu usług telekomunikacyjnych w kwocie 1 712,66 zł;
 - zakup usług zdrowotnych w kwocie 1 694,79 zł;
 - zakup towarów (w szczególności materiałów, leków, żywności) w związku z pomocą obywatelom Ukrainy w kwocie 1 356,00 zł;
 - różne opłaty i składki w kwocie 1 044,94 zł;
 - wynagrodzenia nauczycieli wypłacane w związku z pomocą obywatelom Ukrainy w kwocie 1 013,00 zł;
 - podróże służbowe krajowe w kwocie 695,88 zł;

- zakup usług związanych z pomocą obywatelom Ukrainy w kwocie 375,00 zł.
- w rozdziale 80104 Przedszkola wydatkowano kwotę 16 723,98 zł, co stanowi 41,81% planu rocznego wynoszącego 40 000,00 zł. Niniejsza wartość została wydatkowana na:
 - dotacja celowa przekazana gminie na zadania bieżące realizowane na podstawie porozumień (umów) między jednostkami samorządu terytorialnego w kwocie 16 723,98 zł.
- w rozdziale 80107 Świetlice szkolne wydatkowano kwotę 377 785,44 zł, co stanowi 100,00% planu rocznego wynoszącego 377 785,44 zł. Niniejsza wartość została wydatkowana na:
 - wynagrodzenia osobowe nauczycieli w kwocie 244 404,91 zł;
 - składki na ubezpieczenia społeczne w kwocie 51 531,79 zł;
 - odpisy na zakładowy fundusz świadczeń socjalnych w kwocie 21 650,00 zł;
 - wydatki osobowe niezaliczone do wynagrodzeń w kwocie 19 774,85 zł;
 - dodatkowe wynagrodzenie roczne nauczycieli w kwocie 18 780,52 zł;
 - wynagrodzenia osobowe pracowników w kwocie 18 009,71 zł;
 - składki na Fundusz Pracy oraz Fundusz Solidarnościowy w kwocie 2 345,96 zł;
 - dodatkowe wynagrodzenie roczne w kwocie 832,36 zł;
 - wpłaty na PPK finansowane przez podmiot zatrudniający w kwocie 455,34 zł;
- w rozdziale 80113 Dowożenie uczniów do szkół wydatkowano kwotę 307 853,77 zł, co stanowi 93,80% planu rocznego wynoszącego 328 193,00 zł. Niniejsza wartość została wydatkowana na:
 - zakup usług pozostałych w kwocie 307 853,77 zł.
- w rozdziale 80146 Doksztalcanie i doskonalenie nauczycieli wydatkowano kwotę 8 538,00 zł, co stanowi 100,00% planu rocznego wynoszącego 8 538,00 zł. Niniejsza wartość została wydatkowana na:
 - zakup usług pozostałych w kwocie 8 538,00 zł.
- w rozdziale 80149 Realizacja zadań wymagających stosowania specjalnej organizacji nauki i metod pracy dla dzieci w przedszkolach, oddziałach przedszkolnych w szkołach podstawowych i innych formach wychowania przedszkolnego wydatkowano kwotę 5 731,14 zł, co stanowi 100,00% planu rocznego wynoszącego 5 731,14 zł. Niniejsza wartość została wydatkowana na:
 - wynagrodzenia osobowe nauczycieli w kwocie 4 777,62 zł;
 - składki na ubezpieczenia społeczne w kwocie 830,85 zł;
 - składki na Fundusz Pracy oraz Fundusz Solidarnościowy w kwocie 122,67 zł.

- w rozdziale 80150 Realizacja zadań wymagających stosowania specjalnej organizacji nauki i metod pracy dla dzieci i młodzieży w szkołach podstawowych wydatkowano kwotę 298 117,18 zł, co stanowi 93,08% planu rocznego wynoszącego 320 268,86 zł. Niniejsza wartość została wydatkowana na:
 - wynagrodzenia osobowe nauczycieli w kwocie 150 690,79 zł;
 - dotacja podmiotowa z budżetu dla publicznej jednostki systemu oświaty prowadzonej przez osobę prawną inną niż jednostka samorządu terytorialnego lub przez osobę fizyczną w kwocie 117 848,32 zł;
 - składki na ubezpieczenia społeczne w kwocie 25 869,15 zł;
 - składki na Fundusz Pracy oraz Fundusz Solidarnościowy w kwocie 3 708,92 zł.
- w rozdziale 80153 Zapewnienie uczniom prawa do bezpłatnego dostępu do podręczników, materiałów edukacyjnych lub materiałów ćwiczeniowych wydatkowano kwotę 35 533,37 zł, co stanowi 98,87% planu rocznego wynoszącego 35 940,11 zł. Niniejsza wartość została wydatkowana na:
 - zakup środków dydaktycznych i książek w kwocie 30 155,52 zł;
 - dotacja celowa z budżetu na finansowanie lub dofinansowanie zadań zleconych do realizacji pozostałym jednostkom niezaliczanym do sektora finansów publicznych w kwocie 4 150,95 zł;
 - zakup towarów (w szczególności materiałów, leków, żywności) w związku z pomocą obywatelom Ukrainy w kwocie 881,04 zł;
 - zakup materiałów i wyposażenia w kwocie 345,86 zł.
- w rozdziale 80195 Pozostała działalność wydatkowano kwotę 644 302,53 zł, co stanowi 97,58% planu rocznego wynoszącego 660 303,00 zł. Niniejsza wartość została wydatkowana na:
 - wynagrodzenia osobowe nauczycieli w kwocie 230 271,24 zł;
 - wynagrodzenia osobowe pracowników w kwocie 136 419,43 zł;
 - odpisy na zakładowy fundusz świadczeń socjalnych w kwocie 99 902,53 zł;
 - składki na ubezpieczenia społeczne w kwocie 63 679,45 zł;
 - zakup usług pozostałych w kwocie 46 732,37 zł;
 - zakup środków dydaktycznych i książek w kwocie 32 255,00 zł;
 - wynagrodzenia bezosobowe w kwocie 16 000,00 zł;
 - zakup materiałów i wyposażenia w kwocie 11 048,93 zł;
 - składki na Fundusz Pracy oraz Fundusz Solidarnościowy w kwocie 7 619,27 zł;
 - wpłaty na PPK finansowane przez podmiot zatrudniający w kwocie 374,31 zł.

5.4.13. Dział 851 – Ochrona zdrowia

Wydatki bieżące w ramach działu zostały zaplanowane w kwocie 178 210,18 zł, zaś zrealizowane w kwocie 170 984,15 zł, w rezultacie stopień realizacji wydatków bieżących wyniósł 95,95%. Środki te przeznaczono następująco:

- w rozdziale 85153 Zwalczanie narkomanii zaplanowano 2 400,00 zł;
- w rozdziale 85154 Przeciwdziałanie alkoholizmowi wydatkowano kwotę 165 984,15 zł, co stanowi 97,17% planu rocznego wynoszącego 170 810,18 zł. Niniejsza wartość została wydatkowana na:
 - zakup usług pozostałych w kwocie 75 924,12 zł;
 - wynagrodzenia bezosobowe w kwocie 57 592,80 zł;
 - zakup materiałów i wyposażenia w kwocie 21 110,34 zł;
 - składki na ubezpieczenia społeczne w kwocie 7 583,57 zł;
 - szkolenia pracowników niebędących członkami korpusu służby cywilnej w kwocie 2 032,90 zł;
 - zakup środków żywności w kwocie 683,17 zł;
 - zakup usług zdrowotnych w kwocie 600,00 zł;
 - składki na Fundusz Pracy oraz Fundusz Solidarnościowy w kwocie 457,25 zł.
- w rozdziale 85195 Pozostała działalność wydatkowano kwotę 5 000,00 zł, co stanowi 100,00% planu rocznego wynoszącego 5 000,00 zł. Niniejsza wartość została wydatkowana na:
 - dotacja celowa na pomoc finansową udzielaną między jednostkami samorządu terytorialnego na dofinansowanie własnych zadań bieżących w kwocie 5 000,00 zł.

5.4.14. Dział 852 – Pomoc społeczna

Wydatki bieżące w ramach działu zostały zaplanowane w kwocie 3 139 118,49 zł, zaś zrealizowane w kwocie 2 627 443,30 zł, w rezultacie stopień realizacji wydatków bieżących wyniósł 83,70%. Środki te przeznaczono następująco:

- w rozdziale 85202 Domy pomocy społecznej wydatkowano kwotę 404 772,57 zł, co stanowi 80,79% planu rocznego wynoszącego 501 000,00 zł. Niniejsza wartość została wydatkowana na:
 - zakup usług przez jednostki samorządu terytorialnego od innych jednostek samorządu terytorialnego w kwocie 404 772,57 zł.
- w rozdziale 85205 Zadania w zakresie przeciwdziałania przemocy domowej wydatkowano kwotę 7 500,00 zł, co stanowi 100,00% planu rocznego wynoszącego 7 500,00 zł. Niniejsza wartość została wydatkowana na:

- zakup materiałów i wyposażenia w kwocie 6 930,54 zł;
- zakup usług pozostałych w kwocie 569,46 zł.
- w rozdziale 85213 Składki na ubezpieczenie zdrowotne opłacane za osoby pobierające niektóre świadczenia z pomocy społecznej oraz za osoby uczestniczące w zajęciach w centrum integracji społecznej wydatkowano kwotę 28 613,62 zł, co stanowi 94,22% planu rocznego wynoszącego 30 370,00 zł. Niniejsza wartość została wydatkowana na:
 - składki na ubezpieczenie zdrowotne w kwocie 28 613,62 zł.
- w rozdziale 85214 Zasiłki okresowe, celowe i pomoc w naturze oraz składki na ubezpieczenia emerytalne i rentowe wydatkowano kwotę 70 999,55 zł, co stanowi 72,00% planu rocznego wynoszącego 98 613,00 zł. Niniejsza wartość została wydatkowana na:
 - świadczenia społeczne w kwocie 70 999,55 zł;
- w rozdziale 85215 Dodatki mieszkaniowe wydatkowano kwotę 79 842,13 zł, co stanowi 78,66% planu rocznego wynoszącego 101 500,00 zł. Niniejsza wartość została wydatkowana na:
 - świadczenia społeczne w kwocie 78 643,13 zł;
 - zakup usług pozostałych w kwocie 1 199,00 zł.
- w rozdziale 85216 Zasiłki stałe wydatkowano kwotę 230 230,82 zł, co stanowi 96,87% planu rocznego wynoszącego 237 668,00 zł. Niniejsza wartość została wydatkowana na:
 - świadczenia społeczne w kwocie 230 230,82 zł.
- w rozdziale 85219 Ośrodki pomocy społecznej wydatkowano kwotę 1 051 670,48 zł, co stanowi 93,64% planu rocznego wynoszącego 1 123 103,00 zł. Niniejsza wartość została wydatkowana na:
 - wynagrodzenia osobowe pracowników w kwocie 788 697,69 zł;
 - składki na ubezpieczenia społeczne w kwocie 136 850,75 zł;
 - dodatkowe wynagrodzenie roczne w kwocie 42 860,50 zł;
 - zakup usług pozostałych w kwocie 21 679,91 zł;
 - odpisy na zakładowy fundusz świadczeń socjalnych w kwocie 19 517,70 zł;
 - składki na Fundusz Pracy oraz Fundusz Solidarnościowy w kwocie 11 608,31 zł;
 - zakup materiałów i wyposażenia w kwocie 10 149,27 zł;
 - podróże służbowe krajowe w kwocie 5 275,23 zł;
 - wydatki osobowe niezaliczone do wynagrodzeń w kwocie 4 604,38 zł;
 - opłaty z tytułu zakupu usług telekomunikacyjnych w kwocie 4 535,24 zł;
 - wynagrodzenia bezosobowe w kwocie 2 400,00 zł;

- szkolenia pracowników niebędących członkami korpusu służby cywilnej w kwocie 2 286,00 zł;
 - podatek od nieruchomości w kwocie 661,00 zł;
 - zakup usług zdrowotnych w kwocie 450,00 zł;
 - wpłaty na PPK finansowane przez podmiot zatrudniający w kwocie 94,50 zł.
- w rozdziale 85228 Usługi opiekuńcze i specjalistyczne usługi opiekuńcze wydatkowano kwotę 466 007,64 zł, co stanowi 70,28% planu rocznego wynoszącego 663 030,00 zł. Niniejsza wartość została wydatkowana na:
- wynagrodzenia osobowe pracowników w kwocie 351 343,81 zł;
 - składki na ubezpieczenia społeczne w kwocie 64 541,96 zł;
 - dodatkowe wynagrodzenie roczne w kwocie 20 312,19 zł;
 - odpisy na zakładowy fundusz świadczeń socjalnych w kwocie 16 340,40 zł;
 - wydatki osobowe niezaliczone do wynagrodzeń w kwocie 4 535,82 zł;
 - składki na Fundusz Pracy oraz Fundusz Solidarnościowy w kwocie 3 183,66 zł;
 - podróże służbowe krajowe w kwocie 3 044,73 zł;
 - zakup materiałów i wyposażenia w kwocie 1 494,52 zł;
 - wpłaty na PPK finansowane przez podmiot zatrudniający w kwocie 820,55 zł;
 - zakup usług zdrowotnych w kwocie 220,00 zł;
 - zakup usług pozostałych w kwocie 170,00 zł;
- w rozdziale 85230 Pomoc w zakresie dożywiania wydatkowano kwotę 169 716,00 zł, co stanowi 71,31% planu rocznego wynoszącego 238 000,00 zł. Niniejsza wartość została wydatkowana na:
- zakup usług pozostałych w kwocie 111 216,00 zł;
 - świadczenia społeczne w kwocie 58 500,00 zł.
- w rozdziale 85232 Centra integracji społecznej wydatkowano kwotę 100 000,00 zł, co stanowi 100,00% planu rocznego wynoszącego 100 000,00 zł. Niniejsza wartość została wydatkowana na:
- dotacja celowa z budżetu jednostki samorządu terytorialnego, udzielone w trybie art. 221 ustawy, na finansowanie lub dofinansowanie zadań zleconych do realizacji organizacjom prowadzącym działalność pożytku publicznego w kwocie 100 000,00 zł.
- w rozdziale 85295 Pozostała działalność wydatkowano kwotę 18 090,49 zł, co stanowi 47,19% planu rocznego wynoszącego 38 334,49 zł. Niniejsza wartość została wydatkowana na:

- zakup usług pozostałych w kwocie 18 090,49 zł.

5.4.15. Dział 853 – Pozostałe zadania w zakresie polityki społecznej

Wydatki bieżące w ramach działu zostały zaplanowane w kwocie 25 000,00 zł, zaś zrealizowane w kwocie 25 000,00 zł, w rezultacie stopień realizacji wydatków bieżących wyniósł 100,00%. Środki te przeznaczono następująco:

- w rozdziale 85395 Pozostała działalność wydatkowano kwotę 25 000,00 zł, co stanowi 100,00% planu rocznego wynoszącego 25 000,00 zł. Niniejsza wartość została wydatkowana na:
 - dotacja celowa z budżetu jednostki samorządu terytorialnego, udzielone w trybie art. 221 ustawy, na finansowanie lub dofinansowanie zadań zleconych do realizacji organizacjom prowadzącym działalność pożytku publicznego w kwocie 25 000,00 zł.

5.4.16. Dział 854 – Edukacyjna opieka wychowawcza

Wydatki bieżące w ramach działu zostały zaplanowane w kwocie 21 440,00 zł, zaś zrealizowane w kwocie 9 078,18 zł, w rezultacie stopień realizacji wydatków bieżących wyniósł 42,34%. Środki te przeznaczono następująco:

- w rozdziale 85415 Pomoc materialna dla uczniów o charakterze socjalnym wydatkowano kwotę 9 078,18 zł, co stanowi 42,34% planu rocznego wynoszącego 21 440,00 zł. Niniejsza wartość została wydatkowana na:
 - stypendia dla uczniów w kwocie 8 079,18 zł;
 - zakup usług pozostałych w kwocie 999,00 zł.

5.4.17. Dział 855 – Rodzina

Wydatki bieżące w ramach działu zostały zaplanowane w kwocie 2 778 410,82 zł, zaś zrealizowane w kwocie 2 678 142,76 zł, w rezultacie stopień realizacji wydatków bieżących wyniósł 96,39%. Środki te przeznaczono następująco:

- w rozdziale 85502 Świadczenia rodzinne, świadczenie z funduszu alimentacyjnego oraz składki na ubezpieczenia emerytalne i rentowe z ubezpieczenia społecznego wydatkowano kwotę 2 430 736,89 zł, co stanowi 98,44% planu rocznego wynoszącego 2 469 344,00 zł. Niniejsza wartość została wydatkowana na:
 - świadczenia społeczne w kwocie 1 984 768,40 zł;
 - składki na ubezpieczenia społeczne w kwocie 229 312,40 zł;
 - wynagrodzenia osobowe pracowników w kwocie 167 000,37 zł;
 - zakup usług pozostałych w kwocie 16 098,87 zł;

- dodatkowe wynagrodzenie roczne w kwocie 12 091,74 zł;
- zakup materiałów i wyposażenia w kwocie 6 815,45 zł;
- odpisy na zakładowy fundusz świadczeń socjalnych w kwocie 5 446,80 zł;
- składki na Fundusz Pracy oraz Fundusz Solidarnościowy w kwocie 4 182,97 zł;
- wydatki osobowe niezaliczone do wynagrodzeń w kwocie 2 444,28 zł;
- wpłaty na PPK finansowane przez podmiot zatrudniający w kwocie 1 372,62 zł;
- szkolenia pracowników niebędących członkami korpusu służby cywilnej w kwocie 599,00 zł;
- zakup usług zdrowotnych w kwocie 330,00 zł;
- opłaty z tytułu zakupu usług telekomunikacyjnych w kwocie 273,99 zł;
- w rozdziale 85503 Karta Dużej Rodziny wydatkowano kwotę 238,00 zł, co stanowi 94,82% planu rocznego wynoszącego 251,00 zł. Niniejsza wartość została wydatkowana na:
 - zakup materiałów i wyposażenia w kwocie 238,00 zł.
- w rozdziale 85504 Wspieranie rodziny wydatkowano kwotę 39 895,27 zł, co stanowi 40,56% planu rocznego wynoszącego 98 353,82 zł. Niniejsza wartość została wydatkowana na:
 - wynagrodzenia bezosobowe w kwocie 32 298,69 zł;
 - zakup materiałów i wyposażenia w kwocie 5 895,88 zł;
 - zakup środków żywności w kwocie 1 385,74 zł;
 - zakup usług pozostałych w kwocie 314,96 zł;
- w rozdziale 85508 Rodziny zastępcze wydatkowano kwotę 93 465,01 zł, co stanowi 99,96% planu rocznego wynoszącego 93 500,00 zł. Niniejsza wartość została wydatkowana na:
 - zakup usług przez jednostki samorządu terytorialnego od innych jednostek samorządu terytorialnego w kwocie 93 465,01 zł.
- w rozdziale 85510 Działalność placówek opiekuńczo-wychowawczych wydatkowano kwotę 28 750,30 zł, co stanowi 95,83% planu rocznego wynoszącego 30 000,00 zł. Niniejsza wartość została wydatkowana na:
 - zakup usług przez jednostki samorządu terytorialnego od innych jednostek samorządu terytorialnego w kwocie 28 750,30 zł.
- w rozdziale 85513 Składki na ubezpieczenie zdrowotne opłacane za osoby pobierające niektóre świadczenia rodzinne oraz za osoby pobierające zasiłki dla opiekunów wydatkowano kwotę 76 619,97 zł, co stanowi 97,78% planu rocznego wynoszącego 78 362,00 zł. Niniejsza wartość została wydatkowana na:
 - składki na ubezpieczenie zdrowotne w kwocie 76 619,97 zł.

- w rozdziale 85595 Pozostała działalność wydatkowano kwotę 8 437,32 zł, co stanowi 98,11% planu rocznego wynoszącego 8 600,00 zł. Niniejsza wartość została wydatkowana na:
 - świadczenia społeczne wypłacane obywatelom Ukrainy przebywającym na terytorium RP w kwocie 8 184,00 zł;
 - pozostałe wydatki bieżące na zadania związane z pomocą obywatelom Ukrainy w kwocie 253,32 zł.

5.4.18. Dział 900 – Gospodarka Komunalna i Ochrona Środowiska

Wydatki bieżące w ramach działu zostały zaplanowane w kwocie 2 257 830,18 zł, zaś zrealizowane w kwocie 2 047 236,41 zł, w rezultacie stopień realizacji wydatków bieżących wyniósł 90,67%. Środki te przeznaczono następująco:

- w rozdziale 90001 Gospodarka ściekowa i ochrona wód wydatkowano kwotę 44 094,08 zł, co stanowi 62,99% planu rocznego wynoszącego 70 000,00 zł. Niniejsza wartość została wydatkowana na:
 - zakup usług pozostałych w kwocie 42 495,80 zł;
 - zakup energii w kwocie 1 563,28 zł;
 - różne opłaty i składki w kwocie 35,00 zł;
- w rozdziale 90002 Gospodarka odpadami komunalnymi wydatkowano kwotę 1 164 068,29 zł, co stanowi 97,17% planu rocznego wynoszącego 1 198 000,00 zł. Niniejsza wartość została wydatkowana na:
 - zakup usług pozostałych w kwocie 1 038 353,83 zł;
 - wynagrodzenia osobowe pracowników w kwocie 90 184,59 zł;
 - składki na ubezpieczenia społeczne w kwocie 17 600,79 zł;
 - dodatkowe wynagrodzenie roczne w kwocie 6 988,94 zł;
 - koszty postępowania sądowego i prokuratorskiego w kwocie 3 031,11 zł;
 - odpisy na zakładowy fundusz świadczeń socjalnych w kwocie 2 723,40 zł;
 - składki na Fundusz Pracy oraz Fundusz Solidarnościowy w kwocie 2 547,11 zł;
 - zakup materiałów i wyposażenia w kwocie 1 849,28 zł;
 - szkolenia pracowników niebędących członkami korpusu służby cywilnej w kwocie 535,00 zł;
 - opłaty z tytułu zakupu usług telekomunikacyjnych w kwocie 254,24 zł.

- w rozdziale 90003 Oczyszczanie miast i wsi wydatkowano kwotę 165 183,14 zł, co stanowi 96,51% planu rocznego wynoszącego 171 150,00 zł. Niniejsza wartość została wydatkowana na:
 - zakup usług pozostałych w kwocie 164 046,62 zł;
 - wydatki osobowe niezaliczone do wynagrodzeń w kwocie 1 136,52 zł.
- w rozdziale 90004 Utrzymanie zieleni w miastach i gminach wydatkowano kwotę 140 347,50 zł, co stanowi 91,22% planu rocznego wynoszącego 153 850,00 zł. Niniejsza wartość została wydatkowana na:
 - zakup usług pozostałych w kwocie 139 844,50 zł;
 - zakup materiałów i wyposażenia w kwocie 503,00 zł.
- w rozdziale 90005 Ochrona powietrza atmosferycznego i klimatu wydatkowano kwotę 25 876,98 zł, co stanowi 76,45% planu rocznego wynoszącego 33 850,00 zł. Niniejsza wartość została wydatkowana na:
 - wynagrodzenia bezosobowe w kwocie 19 620,00 zł;
 - składki na ubezpieczenia społeczne w kwocie 3 574,25 zł;
 - wynagrodzenia osobowe pracowników w kwocie 1 467,07 zł;
 - zakup usług pozostałych w kwocie 699,00 zł;
 - składki na Fundusz Pracy oraz Fundusz Solidarnościowy w kwocie 516,66 zł.
- w rozdziale 90006 Ochrona gleby i wód podziemnych zaplanowano 25 200,00 zł;
- w rozdziale 90008 Ochrona różnorodności biologicznej i krajobrazu wydatkowano kwotę 54 630,14 zł, co stanowi 100,00% planu rocznego wynoszącego 54 630,18 zł. Niniejsza wartość została wydatkowana na:
 - wynagrodzenia osobowe pracowników w kwocie 45 923,72 zł;
 - składki na ubezpieczenia społeczne w kwocie 7 774,88 zł;
 - składki na Fundusz Pracy oraz Fundusz Solidarnościowy w kwocie 931,54 zł.
- w rozdziale 90013 Schroniska dla zwierząt wydatkowano kwotę 78 023,52 zł, co stanowi 88,66% planu rocznego wynoszącego 88 000,00 zł. Niniejsza wartość została wydatkowana na:
 - zakup usług pozostałych w kwocie 78 023,52 zł.
- w rozdziale 90015 Oświetlenie ulic, placów i dróg wydatkowano kwotę 371 880,84 zł, co stanowi 80,84% planu rocznego wynoszącego 460 000,00 zł. Niniejsza wartość została wydatkowana na:
 - zakup energii w kwocie 172 424,03 zł;

- zakup usług pozostałych w kwocie 111 792,56 zł;
 - zakup usług remontowych w kwocie 84 180,25 zł;
 - zakup materiałów i wyposażenia w kwocie 3 484,00 zł.
- w rozdziale 90026 Pozostałe działania związane z gospodarką odpadami wydatkowano kwotę 3 131,92 zł, co stanowi 99,43% planu rocznego wynoszącego 3 150,00 zł. Niniejsza wartość została wydatkowana na:
- zakup usług pozostałych w kwocie 3 131,92 zł.

5.4.19. Dział 921 – Kultura i ochrona dziedzictwa narodowego

Wydatki bieżące w ramach działu zostały zaplanowane w kwocie 1 245 000,00 zł, zaś zrealizowane w kwocie 1 237 715,89 zł, w rezultacie stopień realizacji wydatków bieżących wyniósł 99,41%. Środki te przeznaczono następująco:

- w rozdziale 92109 Domy i ośrodki kultury, świetlice i kluby wydatkowano kwotę 976 150,72 zł, co stanowi 99,30% planu rocznego wynoszącego 983 000,00 zł. Niniejsza wartość została wydatkowana na:
- dotacja podmiotowa z budżetu dla samorządowej instytucji kultury w kwocie 820 000,00 zł;
 - zakup usług remontowych w kwocie 79 880,00 zł;
 - zakup materiałów i wyposażenia w kwocie 34 263,23 zł;
 - zakup energii w kwocie 28 422,83 zł;
 - wynagrodzenia bezosobowe w kwocie 7 906,00 zł;
 - zakup usług pozostałych w kwocie 5 255,41 zł;
 - składki na ubezpieczenia społeczne w kwocie 423,25 zł.
- w rozdziale 92116 Biblioteki wydatkowano kwotę 231 565,27 zł, co stanowi 99,81% planu rocznego wynoszącego 232 000,00 zł. Niniejsza wartość została wydatkowana na:
- dotacja podmiotowa z budżetu dla samorządowej instytucji kultury w kwocie 231 565,27 zł.
- w rozdziale 92195 Pozostała działalność wydatkowano kwotę 29 999,90 zł, co stanowi 100,00% planu rocznego wynoszącego 30 000,00 zł. Niniejsza wartość została wydatkowana na:
- zakup usług pozostałych w kwocie 29 999,90 zł.

5.4.20. Dział 926 – Kultura fizyczna

Wydatki bieżące w ramach działu zostały zaplanowane w kwocie 391 749,90 zł, zaś zrealizowane w kwocie 382 345,37 zł, w rezultacie stopień realizacji wydatków bieżących wyniósł 97,60%. Środki te przeznaczono następująco:

- w rozdziale 92601 Obiekty sportowe wydatkowano kwotę 93 345,37 zł, co stanowi 91,74% planu rocznego wynoszącego 101 749,90 zł. Niniejsza wartość została wydatkowana na:
 - zakup usług pozostałych w kwocie 57 817,95 zł;
 - zakup energii w kwocie 30 869,06 zł;
 - zakup materiałów i wyposażenia w kwocie 3 714,88 zł;
 - opłaty z tytułu zakupu usług telekomunikacyjnych w kwocie 508,48 zł;
 - wynagrodzenia bezosobowe w kwocie 435,00 zł.
- w rozdziale 92695 Pozostała działalność wydatkowano kwotę 289 000,00 zł, co stanowi 99,66% planu rocznego wynoszącego 290 000,00 zł. Niniejsza wartość została wydatkowana na:
 - dotacja celowa z budżetu jednostki samorządu terytorialnego, udzielone w trybie art. 221 ustawy, na finansowanie lub dofinansowanie zadań zleconych do realizacji organizacjom prowadzącym działalność pożytku publicznego w kwocie 289 000,00 zł.

5.5. Wydatki majątkowe

Wydatki majątkowe Gminy Dobra w 2025 roku zostały wykonane na poziomie 5 473 269,21 zł, tj. w 85,91% w stosunku do planu po zmianach wynoszącego 6 370 781,07 zł. Wartości zrealizowanych w 2025 roku wydatków majątkowych według działów przedstawia tabela poniżej.

Tabela 18. Realizacja planu wydatków majątkowych w 2025 roku w Gminie Dobra wg działów klasyfikacji budżetowej

Dział	Wyszczególnienie	Plan na 1.01.2025 r. (w zł)	Plan na 31.12.2025 r. (w zł)	Wykonanie (w zł)	Realizacja planu po zmianach (w %)	Udział (w %)
900	Gospodarka komunalna i ochrona środowiska	7 917 946,50	3 015 451,80	2 710 708,56	89,89%	49,53%
921	Kultura i ochrona dziedzictwa narodowego	2 605 485,00	1 631 365,00	1 615 407,00	99,02%	29,51%
600	Transport i łączność	575 000,00	580 000,00	408 351,00	70,41%	7,46%
750	Administracja publiczna	268 000,00	478 000,00	267 684,90	56,00%	4,89%
752	Obrona narodowa	0,00	177 544,17	170 061,65	95,79%	3,11%

Dział	Wyszczególnienie	Plan na 1.01.2025 r. (w zł)	Plan na 31.12.2025 r. (w zł)	Wykonanie (w zł)	Realizacja planu po zmianach (w %)	Udział (w %)
700	Gospodarka mieszkaniowa	100 000,00	118 000,00	108 998,60	92,37%	1,99%
710	Działalność usługowa	240 000,00	223 900,00	92 000,00	41,09%	1,68%
754	Bezpieczeństwo publiczne i ochrona przeciwpożarowa	45 000,00	84 520,10	50 357,50	59,58%	0,92%
926	Kultura fizyczna	0,00	37 000,00	24 700,00	66,76%	0,45%
010	Rolnictwo i łowiectwo	0,00	20 000,00	20 000,00	100,00%	0,37%
853	Pozostałe zadania w zakresie polityki społecznej	0,00	5 000,00	5 000,00	100,00%	0,09%
	Razem wydatki majątkowe	11 751 431,50	6 370 781,07	5 473 269,21	85,91%	100,00%

Źródło: opracowanie własne.

5.5.1. Dział 010 – Rolnictwo i łowiectwo

Wydatki majątkowe w ramach działu zostały zaplanowane w kwocie 20 000,00 zł, zaś zrealizowane w kwocie 20 000,00 zł, w rezultacie stopień realizacji wydatków majątkowych wyniósł 100,00%. Środki te przeznaczono następująco:

- w rozdziale 01095 Pozostała działalność wydatkowano kwotę 20 000,00 zł, co stanowi 100,00% planu rocznego wynoszącego 20 000,00 zł. Niniejsza wartość została wydatkowana na:
 - wydatki inwestycyjne jednostek budżetowych w kwocie 20 000,00 zł.

5.5.2. Dział 600 – Transport i łączność

Wydatki majątkowe w ramach działu zostały zaplanowane w kwocie 580 000,00 zł, zaś zrealizowane w kwocie 408 351,00 zł, w rezultacie stopień realizacji wydatków majątkowych wyniósł 70,41%. Środki te przeznaczono następująco:

- w rozdziale 60014 Drogi publiczne powiatowe wydatkowano kwotę 10 000,00 zł, co stanowi 100,00% planu rocznego wynoszącego 10 000,00 zł. Niniejsza wartość została wydatkowana na:
 - dotację celową na pomoc finansową udzielaną między jednostkami samorządu terytorialnego na dofinansowanie własnych zadań inwestycyjnych i zakupów inwestycyjnych w kwocie 10 000,00 zł.
- w rozdziale 60016 Drogi publiczne gminne wydatkowano kwotę 398 351,00 zł, co stanowi 69,89% planu rocznego wynoszącego 570 000,00 zł. Niniejsza wartość została wydatkowana na:

- wydatki jednostek poniesione ze środków z Rządowego Funduszu Polski Ład: Program Inwestycji Strategicznych na realizację zadań inwestycyjnych w kwocie 337 443,12 zł;
- wydatki inwestycyjne jednostek budżetowych w kwocie 60 907,88 zł.

5.5.3. Dział 700 – Gospodarka Mieszkaniowa

Wydatki majątkowe w ramach działu zostały zaplanowane w kwocie 118 000,00 zł, zaś zrealizowane w kwocie 108 998,60 zł, w rezultacie stopień realizacji wydatków majątkowych wyniósł 92,37%. Środki te przeznaczono następująco:

- w rozdziale 70005 Gospodarka gruntami i nieruchomościami wydatkowano kwotę 108 998,60 zł, co stanowi 92,37% planu rocznego wynoszącego 118 000,00 zł. Niniejsza wartość została wydatkowana na:
 - wydatki inwestycyjne jednostek budżetowych w kwocie 92 835,00 zł;
 - wydatki na zakupy inwestycyjne jednostek budżetowych w kwocie 16 163,60 zł.

5.5.4. Dział 710 – Działalność usługowa

Wydatki majątkowe w ramach działu zostały zaplanowane w kwocie 223 900,00 zł, zaś zrealizowane w kwocie 92 000,00 zł, w rezultacie stopień realizacji wydatków majątkowych wyniósł 41,09%. Środki te przeznaczono następująco:

- w rozdziale 71004 Plany zagospodarowania przestrzennego wydatkowano kwotę 92 000,00 zł, co stanowi 41,09% planu rocznego wynoszącego 223 900,00 zł. Niniejsza wartość została wydatkowana na:
 - wydatki inwestycyjne jednostek budżetowych w kwocie 92 000,00 zł.

5.5.5. Dział 750 – Administracja Publiczna

Wydatki majątkowe w ramach działu zostały zaplanowane w kwocie 478 000,00 zł, zaś zrealizowane w kwocie 267 684,90 zł, w rezultacie stopień realizacji wydatków majątkowych wyniósł 56,00%. Środki te przeznaczono następująco:

- w rozdziale 75023 Urzędy gmin (miast i miast na prawach powiatu) zaplanowano 210 000,00 zł;
- w rozdziale 75095 Pozostała działalność wydatkowano kwotę 267 684,90 zł, co stanowi 99,88% planu rocznego wynoszącego 268 000,00 zł. Niniejsza wartość została wydatkowana na:
 - wydatki na zakupy inwestycyjne jednostek budżetowych w kwocie 267 684,90 zł.

5.5.6. Dział 752 – Obrona Narodowa

Wydatki majątkowe w ramach działu zostały zaplanowane w kwocie 177 544,17 zł, zaś zrealizowane w kwocie 170 061,65 zł, w rezultacie stopień realizacji wydatków majątkowych wyniósł 95,79%. Środki te przeznaczono następująco:

- w rozdziale 75295 Pozostała działalność wydatkowano kwotę 170 061,65 zł, co stanowi 95,79% planu rocznego wynoszącego 177 544,17 zł. Niniejsza wartość została wydatkowana na:
 - wydatki na zakupy inwestycyjne jednostek budżetowych w kwocie 124 484,00 zł;
 - wydatki inwestycyjne jednostek budżetowych w kwocie 45 577,65 zł.

5.5.7. Dział 754 – Bezpieczeństwo publiczne i ochrona przeciwpożarowa

Wydatki majątkowe w ramach działu zostały zaplanowane w kwocie 84 520,10 zł, zaś zrealizowane w kwocie 50 357,50 zł, w rezultacie stopień realizacji wydatków majątkowych wyniósł 59,58%. Środki te przeznaczono następująco:

- w rozdziale 75405 Komendy powiatowe Policji wydatkowano kwotę 15 000,00 zł, co stanowi 100,00% planu rocznego wynoszącego 15 000,00 zł. Niniejsza wartość została wydatkowana na:
 - wpłaty jednostek na państwowy fundusz celowy na finansowanie lub dofinansowanie zadań inwestycyjnych w kwocie 15 000,00 zł.
- w rozdziale 75411 Komendy powiatowe Państwowej Straży Pożarnej wydatkowano kwotę 15 000,00 zł, co stanowi 100,00% planu rocznego wynoszącego 15 000,00 zł. Niniejsza wartość została wydatkowana na:
 - wpłaty jednostek na państwowy fundusz celowy na finansowanie lub dofinansowanie zadań inwestycyjnych w kwocie 15 000,00 zł.
- w rozdziale 75412 Ochotnicze straże pożarne wydatkowano kwotę 20 357,50 zł, co stanowi 37,34% planu rocznego wynoszącego 54 520,10 zł. Niniejsza wartość została wydatkowana na:
 - wydatki na zakupy inwestycyjne jednostek budżetowych w kwocie 15 000,00 zł;
 - dotację celową z budżetu na finansowanie lub dofinansowanie kosztów realizacji inwestycji i zakupów inwestycyjnych jednostek nie zaliczanych do sektora finansów publicznych w kwocie 5 357,50 zł.

5.5.8. Dział 853 – Pozostałe zadania w zakresie polityki społecznej

Wydatki majątkowe w ramach działu zostały zaplanowane w kwocie 5 000,00 zł, zaś zrealizowane w kwocie 5 000,00 zł, w rezultacie stopień realizacji wydatków majątkowych wyniósł 100,00%. Środki te przeznaczono następująco:

- w rozdziale 85311 Rehabilitacja zawodowa i społeczna osób niepełnosprawnych wydatkowano kwotę 5 000,00 zł, co stanowi 100,00% planu rocznego wynoszącego 5 000,00 zł. Niniejsza wartość została wydatkowana na:
 - dotację celową na pomoc finansową udzielaną między jednostkami samorządu terytorialnego na dofinansowanie własnych zadań inwestycyjnych i zakupów inwestycyjnych w kwocie 5 000,00 zł.

5.5.9. Dział 900 – Gospodarka komunalna i ochrona środowiska

Wydatki majątkowe w ramach działu zostały zaplanowane w kwocie 3 015 451,80 zł, zaś zrealizowane w kwocie 2 710 708,56 zł, w rezultacie stopień realizacji wydatków majątkowych wyniósł 89,89%. Środki te przeznaczono następująco:

- w rozdziale 90001 Gospodarka ściekowa i ochrona wód wydatkowano kwotę 262 718,59 zł, co stanowi 94,23% planu rocznego wynoszącego 278 801,32 zł. Niniejsza wartość została wydatkowana na:
 - wydatki inwestycyjne jednostek budżetowych w kwocie 249 558,59 zł;
 - dotację celową z budżetu na finansowanie lub dofinansowanie kosztów realizacji inwestycji i zakupów inwestycyjnych jednostek nie zaliczanych do sektora finansów publicznych w kwocie 13 160,00 zł;
- w rozdziale 90008 Ochrona różnorodności biologicznej i krajobrazu wydatkowano kwotę 98 595,32 zł, co stanowi 29,46% planu rocznego wynoszącego 334 730,48 zł. Niniejsza wartość została wydatkowana na:
 - wydatki inwestycyjne jednostek budżetowych w kwocie 98 595,32 zł.
- w rozdziale 90015 Oświetlenie ulic, placów i dróg wydatkowano kwotę 2 349 394,65 zł, co stanowi 97,81% planu rocznego wynoszącego 2 401 920,00 zł. Niniejsza wartość została wydatkowana na:
 - wydatki jednostek poniesione ze środków z Rządowego Funduszu Polski Ład: Program Inwestycji Strategicznych na realizację zadań inwestycyjnych w kwocie 2 107 728,00 zł;
 - wydatki inwestycyjne jednostek budżetowych w kwocie 201 666,65 zł;
 - wydatki na zakupy inwestycyjne jednostek budżetowych w kwocie 40 000,00 zł.

5.5.10. Dział 921 – Kultura i ochrona dziedzictwa narodowego

Wydatki majątkowe w ramach działu zostały zaplanowane w kwocie 1 631 365,00 zł, zaś zrealizowane w kwocie 1 615 407,00 zł, w rezultacie stopień realizacji wydatków majątkowych wyniósł 99,02%. Środki te przeznaczono następująco:

- w rozdziale 92120 Ochrona zabytków i opieka nad zabytkami wydatkowano kwotę 1 615 407,00 zł, co stanowi 99,02% planu rocznego wynoszącego 1 631 365,00 zł. Niniejsza wartość została wydatkowana na:
 - wydatki inwestycyjne dotyczące obiektów zabytkowych będących w użytkowaniu jednostek budżetowych w kwocie 1 037 922,00 zł;
 - dotację celową przekazaną z budżetu na finansowanie lub dofinansowanie zadań inwestycyjnych obiektów zabytkowych jednostkom niezaliczanym do sektora finansów publicznych w kwocie 577 485,00 zł.

5.5.11. Dział 926 – Kultura fizyczna

Wydatki majątkowe w ramach działu zostały zaplanowane w kwocie 37 000,00 zł, zaś zrealizowane w kwocie 24 700,00 zł, w rezultacie stopień realizacji wydatków majątkowych wyniósł 66,76%. Środki te przeznaczono następująco:

- w rozdziale 92601 Obiekty sportowe wydatkowano kwotę 24 700,00 zł, co stanowi 66,76% planu rocznego wynoszącego 37 000,00 zł. Niniejsza wartość została wydatkowana na:
 - wydatki inwestycyjne jednostek budżetowych w kwocie 24 700,00 zł.

5.6. Przychody

Przychody w 2025 roku zrealizowano w łącznej kwocie 2 712 256,16 zł, (co stanowi 280,93% planu), w tym:

- niewykorzystane środki pieniężne, o których mowa w art. 217 ust. 2 pkt 8 ustawy o finansach publicznych – 349 780,47 zł;
- wolne środki, o których mowa w art. 217 ust. 2 pkt 6 ustawy o finansach publicznych – 2 362 475,69 zł.

5.7. Rozchody

Rozchody w 2025 roku zrealizowano w łącznej kwocie 587 500,00 zł (co stanowi 100,00% planu), w tym:

- Spłaty kredytów i pożyczek, wykup papierów wartościowych – 587 500,00 zł.

Tabela 19. Zmiana stanu zadłużenia na koniec 2025 roku w Gminie Dobra

Wyszczególnienie	Wartości
Przychody z tytułu kredytów, pożyczek i emisji papierów wartościowych	0,00
Rozchody z tytułu spłaty kredytów, pożyczek i wykup papierów wartościowych	587 500,00
Spadek zadłużenia na koniec roku	587 500,00

Źródło: opracowanie własne.

Tabela 20. Wykonanie dochodów bieżących za 2025 rok

Dział	Rozdział	Paragraf	Wyszczególnienie	Plan na 1.01.2025	Plan na 31.12.2025	Wykonanie na 31.12.2025	Wykonanie planu w %
010			Rolnictwo i łowiectwo	301 000,00	1 223 480,22	1 195 510,65	97,71%
	01044		Infrastruktura sanitacyjna wsi	290 000,00	290 000,00	257 875,00	88,92%
		0970	Wpływy z rozliczeń/zwrotów z lat ubiegłych	0,00	290 000,00	257 875,00	88,92%
	01095		Pozostała działalność	40 000,00	924 540,37	931 831,23	100,79%
		0640	Wpływy z tytułu kosztów egzekucyjnych, opłaty komorniczej i kosztów upomnień	0,00	0,00	34,95	-
		0750	Wpływy z najmu i dzierżawy składników majątkowych Skarbu Państwa, jednostek samorządu terytorialnego lub innych jednostek zaliczanych do sektora finansów publicznych oraz innych umów o podobnym charakterze	11 000,00	50 000,00	54 109,67	108,22%
		0920	Wpływy z pozostałych odsetek	0,00	0,00	10,81	-
		2010	Dotacja celowa otrzymana z budżetu państwa na realizację zadań bieżących z zakresu administracji rządowej oraz innych zadań zleconych gminie (związkom gmin, związkom powiatowo-gminnym) ustawami	0,00	883 480,22	883 480,22	100,00%
020			Leśnictwo	0,00	0,00	0,50	-
	02095		Pozostała działalność	0,00	0,00	0,50	-
		0640	Wpływy z tytułu kosztów egzekucyjnych, opłaty komorniczej i kosztów upomnień	0,00	0,00	0,00	-
		0920	Wpływy z pozostałych odsetek	0,00	0,00	0,50	-
600			Transport i łączność	245 401,00	259 483,40	261 457,09	100,76%
	60004		Lokalny transport zbiorowy	180 000,00	184 082,40	187 448,40	101,83%
		2010	Dotacja celowa otrzymana z budżetu państwa na realizację zadań bieżących z zakresu administracji rządowej oraz innych zadań zleconych gminie (związkom gmin, związkom powiatowo-gminnym) ustawami	0,00	4 082,40	4 082,40	100,00%
		2170	Środki otrzymane z państwowych funduszy celowych na realizację zadań bieżących jednostek sektora finansów publicznych	180 000,00	180 000,00	183 366,00	101,87%
	60014		Drogi publiczne powiatowe	60 401,00	60 401,00	60 401,00	100,00%
		2320	Dotacja celowa otrzymana z powiatu na zadania bieżące realizowane na podstawie porozumień (umów) między jednostkami samorządu terytorialnego	60 401,00	60 401,00	60 401,00	100,00%
	60016		Drogi publiczne gminne	5 000,00	15 000,00	13 607,69	90,72%
		0620	Wpływy z opłat za zezwolenia, akredytacje oraz opłaty ewidencyjne, w tym opłaty za częstotliwość	5 000,00	15 000,00	13 607,69	90,72%
700			Gospodarka mieszkaniowa	462 780,00	464 780,00	369 431,17	79,49%

Dział	Rozdział	Paragraf	Wyszczególnienie	Plan na 1.01.2025	Plan na 31.12.2025	Wykonanie na 31.12.2025	Wykonanie planu w %
	70005		Gospodarka gruntami i nieruchomościami	129 380,00	129 380,00	87 335,45	67,50%
		0470	Wpływy z opłat za trwałe zarząd, użytkowanie i służebności	80,00	80,00	65,79	82,24%
		0550	Wpływy z opłat z tytułu użytkowania wieczystego nieruchomości	19 000,00	19 000,00	18 037,92	94,94%
		0630	Wpływy z tytułu opłat i kosztów sądowych oraz innych opłat uiszczanych na rzecz Skarbu Państwa z tytułu postępowania sądowego i prokuratorskiego	0,00	0,00	0,00	-
		0640	Wpływy z tytułu kosztów egzekucyjnych, opłaty komorniczej i kosztów upomnień	300,00	300,00	121,20	40,40%
		0750	Wpływy z najmu i dzierżawy składników majątkowych Skarbu Państwa, jednostek samorządu terytorialnego lub innych jednostek zaliczanych do sektora finansów publicznych oraz innych umów o podobnym charakterze	100 000,00	100 000,00	62 139,17	62,14%
		0920	Wpływy z pozostałych odsetek	10 000,00	10 000,00	6 971,37	69,71%
	70007		Gospodarowanie mieszkaniowym zasobem gminy	333 400,00	335 400,00	282 095,72	84,11%
		0630	Wpływy z tytułu opłat i kosztów sądowych oraz innych opłat uiszczanych na rzecz Skarbu Państwa z tytułu postępowania sądowego i prokuratorskiego	1 000,00	1 000,00	630,82	63,08%
		0640	Wpływy z tytułu kosztów egzekucyjnych, opłaty komorniczej i kosztów upomnień	400,00	400,00	242,24	60,56%
		0750	Wpływy z najmu i dzierżawy składników majątkowych Skarbu Państwa, jednostek samorządu terytorialnego lub innych jednostek zaliczanych do sektora finansów publicznych oraz innych umów o podobnym charakterze	320 000,00	320 000,00	264 904,52	82,78%
		0920	Wpływy z pozostałych odsetek	12 000,00	14 000,00	16 318,14	116,56%
710			Działalność usługowa	35 200,00	45 200,00	40 660,08	89,96%
	71035		Cmentarze	35 200,00	45 200,00	40 660,08	89,96%
		0630	Wpływy z tytułu opłat i kosztów sądowych oraz innych opłat uiszczanych na rzecz Skarbu Państwa z tytułu postępowania sądowego i prokuratorskiego	0,00	0,00	0,00	-
		0640	Wpływy z tytułu kosztów egzekucyjnych, opłaty komorniczej i kosztów upomnień	100,00	100,00	62,30	62,30%
		0690	Wpływy z różnych opłat	15 000,00	25 000,00	28 261,41	113,05%
		0750	Wpływy z najmu i dzierżawy składników majątkowych Skarbu Państwa, jednostek samorządu terytorialnego lub innych jednostek zaliczanych do sektora finansów publicznych oraz innych umów o podobnym charakterze	20 000,00	20 000,00	12 095,91	60,48%
		0920	Wpływy z pozostałych odsetek	100,00	100,00	240,46	240,46%
750			Administracja publiczna	48 521,00	171 513,28	169 001,62	98,54%
	75001		Urzędy naczelnych i centralnych organów administracji rządowej	0,00	58 100,00	58 100,00	100,00%
		2057	Dotacja celowa w ramach programów finansowanych z udziałem środków europejskich oraz środków, o których mowa w art. 5 ust. 3 pkt 5 lit. a i b ustawy, lub płatności w ramach budżetu środków europejskich, realizowanych przez jednostki samorządu terytorialnego	0,00	47 944,12	47 944,12	100,00%
		2059	Dotacja celowa w ramach programów finansowanych z udziałem środków europejskich oraz środków, o których mowa w art. 5	0,00	10 155,88	10 155,88	100,00%

Dział	Rozdział	Paragraf	Wyszczególnienie	Plan na 1.01.2025	Plan na 31.12.2025	Wykonanie na 31.12.2025	Wykonanie planu w %
			ust. 3 pkt 5 lit. a i b ustawy, lub płatności w ramach budżetu środków europejskich, realizowanych przez jednostki samorządu terytorialnego				
	75011		Urzędy wojewódzkie	42 521,00	71 327,07	71 330,17	100,00%
		2010	Dotacja celowa otrzymana z budżetu państwa na realizację zadań bieżących z zakresu administracji rządowej oraz innych zadań zleconych gminie (związkom gmin, związkom powiatowo-gminnym) ustawami	42 521,00	71 327,07	71 327,07	100,00%
		2360	Dochody jednostek samorządu terytorialnego związane z realizacją zadań z zakresu administracji rządowej oraz innych zadań zleconych ustawami	0,00	0,00	3,10	-
	75023		Urzędy gmin (miast i miast na prawach powiatu)	6 000,00	36 000,00	33 485,24	93,01%
		0940	Wpływy z rozliczeń/zwrotów z lat ubiegłych	5 000,00	35 000,00	32 782,93	93,67%
		0970	Wpływy z różnych dochodów	1 000,00	1 000,00	702,31	70,23%
	75095		Pozostała działalność	0,00	6 086,21	6 086,21	100,00%
		0960	Wpływy z otrzymanych spadków, zapisów i darowizn w postaci pieniężnej	0,00	6 000,00	6 000,00	100,00%
		2100	Środki z Funduszu Pomocy na finansowanie lub dofinansowanie zadań bieżących w zakresie pomocy obywatelom Ukrainy	0,00	86,21	86,21	100,00%
751			Urzędy naczelnych organów władzy państwowej, kontroli i ochrony prawa oraz sądownictwa	840,00	52 632,00	52 593,81	99,93%
	75101		Urzędy naczelnych organów władzy państwowej, kontroli i ochrony prawa	840,00	840,00	840,00	100,00%
		2010	Dotacja celowa otrzymana z budżetu państwa na realizację zadań bieżących z zakresu administracji rządowej oraz innych zadań zleconych gminie (związkom gmin, związkom powiatowo-gminnym) ustawami	840,00	840,00	840,00	100,00%
	75107		Wybory Prezydenta Rzeczypospolitej Polskiej	0,00	51 792,00	51 753,81	99,93%
		2010	Dotacja celowa otrzymana z budżetu państwa na realizację zadań bieżących z zakresu administracji rządowej oraz innych zadań zleconych gminie (związkom gmin, związkom powiatowo-gminnym) ustawami	0,00	51 792,00	51 753,81	99,93%
752			Obrona narodowa	0,00	81 375,00	80 830,83	99,33%
	75295		Pozostała działalność	0,00	81 375,00	80 830,83	99,33%
		2010	Dotacja celowa otrzymana z budżetu państwa na realizację zadań bieżących z zakresu administracji rządowej oraz innych zadań zleconych gminie (związkom gmin, związkom powiatowo-gminnym) ustawami	0,00	81 375,00	80 830,83	99,33%
756			Dochody od osób prawnych, od osób fizycznych i od innych jednostek nieposiadających osobowości prawnej oraz wydatki związane z ich poborem	12 391 484,24	12 488 793,67	12 393 292,22	99,24%
	75601		Wpływy z podatku dochodowego od osób fizycznych	12 000,00	12 000,00	11 040,66	92,01%
		0350	Wpływy z podatku od działalności gospodarczej osób fizycznych, opłacanego w formie karty podatkowej	12 000,00	12 000,00	11 040,66	92,01%
	75615		Wpływy z podatku rolnego, podatku leśnego, podatku od	1 432 150,00	1 501 150,00	1 484 903,95	98,92%

Dział	Rozdział	Paragraf	Wyszczególnienie	Plan na 1.01.2025	Plan na 31.12.2025	Wykonanie na 31.12.2025	Wykonanie planu w %
			czynności cywilnoprawnych, podatków i opłat lokalnych od osób prawnych i innych jednostek organizacyjnych				
		0310	Wpływy z podatku od nieruchomości	1 143 000,00	1 203 000,00	1 202 139,07	99,93%
		0320	Wpływy z podatku rolnego	218 000,00	218 000,00	209 885,92	96,28%
		0330	Wpływy z podatku leśnego	55 000,00	55 000,00	55 139,00	100,25%
		0340	Wpływy z podatku od środków transportowych	9 950,00	9 950,00	9 950,00	100,00%
		0500	Wpływy z podatku od czynności cywilnoprawnych	1 000,00	10 000,00	6 123,00	61,23%
		0640	Wpływy z tytułu kosztów egzekucyjnych, opłaty komorniczej i kosztów upomnień	200,00	200,00	192,00	96,00%
		0910	Wpływy z odsetek od nieterminowych wpłat z tytułu podatków i opłat	5 000,00	5 000,00	1 351,96	27,04%
		2680	Rekompensaty utraconych dochodów w podatkach i opłatach lokalnych	0,00	0,00	123,00	-
	75616		Wpływy z podatku rolnego, podatku leśnego, podatku od spadków i darowizn, podatku od czynności cywilno-prawnych oraz podatków i opłat lokalnych od osób fizycznych	2 298 750,00	2 320 950,00	2 242 155,48	96,61%
		0310	Wpływy z podatku od nieruchomości	966 000,00	966 000,00	948 748,03	98,21%
		0320	Wpływy z podatku rolnego	1 130 000,00	1 130 000,00	1 063 397,51	94,11%
		0330	Wpływy z podatku leśnego	19 000,00	19 000,00	18 205,83	95,82%
		0340	Wpływy z podatku od środków transportowych	8 550,00	11 150,00	11 126,30	99,79%
		0360	Wpływy z podatku od spadków i darowizn	20 000,00	20 000,00	19 053,00	95,27%
		0430	Wpływy z opłaty targowej	0,00	2 100,00	2 265,00	107,86%
		0500	Wpływy z podatku od czynności cywilnoprawnych	130 000,00	147 500,00	155 893,85	105,69%
		0640	Wpływy z tytułu kosztów egzekucyjnych, opłaty komorniczej i kosztów upomnień	5 000,00	5 000,00	4 547,03	90,94%
		0880	Wpływy z opłaty prolongacyjnej	200,00	200,00	206,00	103,00%
		0910	Wpływy z odsetek od nieterminowych wpłat z tytułu podatków i opłat	20 000,00	20 000,00	18 712,93	93,56%
	75618		Wpływy z innych opłat stanowiących dochody jednostek samorządu terytorialnego na podstawie ustaw	287 000,00	293 109,43	293 607,89	100,17%
		0270	Wpływy z części opłaty za zezwolenie na sprzedaż napojów alkoholowych w obrocie hurtowym	32 000,00	30 612,26	30 612,26	100,00%
		0410	Wpływy z opłaty skarbowej	20 000,00	20 000,00	20 566,81	102,83%
		0460	Wpływy z opłaty eksploatacyjnej	130 000,00	130 000,00	120 575,60	92,75%
		0480	Wpływy z opłat za zezwolenia na sprzedaż napojów alkoholowych	105 000,00	112 497,17	112 497,17	100,00%
		0920	Wpływy z pozostałych odsetek	0,00	0,00	9 356,05	-
	75621		Udziały gmin w podatkach stanowiących dochód budżetu państwa	8 361 584,24	8 361 584,24	8 361 584,24	100,00%
		0010	Wpływy z podatku dochodowego od osób fizycznych	8 240 229,22	8 240 229,22	8 240 229,22	100,00%
		0020	Wpływy z podatku dochodowego od osób prawnych	121 355,02	121 355,02	121 355,02	100,00%
758			Różne rozliczenia	7 897 780,76	8 105 305,74	8 061 690,97	99,46%
	75802		Uzupełnienie subwencji ogólnej dla jednostek samorządu terytorialnego	7 837 780,76	0,00	0,00	-
		2750	Środki na uzupełnienie dochodów gmin	392 025,36	0,00	0,00	-
		2920	Subwencje ogólne z budżetu państwa	7 445 755,40	0,00	0,00	-
	75814		Różne rozliczenia finansowe	60 000,00	160 039,32	159 914,96	99,92%

Dział	Rozdział	Paragraf	Wyszczególnienie	Plan na 1.01.2025	Plan na 31.12.2025	Wykonanie na 31.12.2025	Wykonanie planu w %
		2030	Dotacja celowa otrzymana z budżetu państwa na realizację własnych zadań bieżących gmin (związków gmin, związków powiatowo-gminnych)	60 000,00	71 247,92	71 247,92	100,00%
		2100	Środki z Funduszu Pomocy na finansowanie lub dofinansowanie zadań bieżących w zakresie pomocy obywatelom Ukrainy	0,00	88 791,40	88 667,04	99,86%
	75834		Subwencja ogólna dla jednostki samorządu terytorialnego	0,00	7 445 755,40	7 445 755,40	100,00%
		2920	Subwencje ogólne z budżetu państwa	0,00	7 445 755,40	7 445 755,40	100,00%
	75835		Rezerwa na uzupełnienie dochodów jednostek samorządu terytorialnego	0,00	455 931,36	455 931,36	100,00%
		2750	Środki na uzupełnienie dochodów gmin	0,00	455 931,36	455 931,36	100,00%
	75865		Programy regionalne 2021–2027 finansowane z udziałem środków Europejskiego Funduszu Rozwoju Regionalnego	0,00	43 579,66	89,25	0,20%
		2057	Dotacja celowa w ramach programów finansowanych z udziałem środków europejskich oraz środków, o których mowa w art. 5 ust. 3 pkt 5 lit. a i b ustawy, lub płatności w ramach budżetu środków europejskich, realizowanych przez jednostki samorządu terytorialnego	0,00	43 579,66	89,25	0,20%
801			Oświata i wychowanie	299 628,75	643 448,46	625 459,10	97,20%
	80101		Szkoły podstawowe	8 500,00	12 800,00	14 707,14	114,90%
		0690	Wpływy z różnych opłat	300,00	300,00	176,00	58,67%
		0750	Wpływy z najmu i dzierżawy składników majątkowych Skarbu Państwa, jednostek samorządu terytorialnego lub innych jednostek zaliczanych do sektora finansów publicznych oraz innych umów o podobnym charakterze	5 000,00	5 000,00	6 837,35	136,75%
		0960	Wpływy z otrzymanych spadków, zapisów i darowizn w postaci pieniężnej	2 000,00	4 000,00	4 001,00	100,03%
		0970	Wpływy z różnych dochodów	1 200,00	3 500,00	3 692,79	105,51%
	80103		Oddziały przedszkolne w szkołach podstawowych	4 000,00	34 000,00	33 164,00	97,54%
		0660	Wpływy z opłat za korzystanie z wychowania przedszkolnego	4 000,00	4 000,00	3 164,00	79,10%
		2030	Dotacja celowa otrzymana z budżetu państwa na realizację własnych zadań bieżących gmin (związków gmin, związków powiatowo-gminnych)	0,00	30 000,00	30 000,00	100,00%
	80113		Dowożenie uczniów do szkół	0,00	3 193,00	0,00	0,00%
		2710	Dotacja celowa otrzymana z tytułu pomocy finansowej udzielanej między jednostkami samorządu terytorialnego na dofinansowanie własnych zadań bieżących	0,00	3 193,00	0,00	0,00%
	80153		Zapewnienie uczniom prawa do bezpłatnego dostępu do podręczników, materiałów edukacyjnych lub materiałów ćwiczeniowych	0,00	34 934,71	34 652,33	99,19%
		2010	Dotacja celowa otrzymana z budżetu państwa na realizację zadań bieżących z zakresu administracji rządowej oraz innych zadań zleconych gminie (związkom gmin, związkom powiatowo-gminnym) ustawami	0,00	34 934,71	34 652,33	99,19%
	80195		Pozostała działalność	287 128,75	558 520,75	542 935,63	97,21%
		2057	Dotacja celowa w ramach programów finansowanych z	272 852,34	523 751,56	508 416,50	97,07%

Dział	Rozdział	Paragraf	Wyszczególnienie	Plan na 1.01.2025	Plan na 31.12.2025	Wykonanie na 31.12.2025	Wykonanie planu w %
			udziałem środków europejskich oraz środków, o których mowa w art. 5 ust. 3 pkt 5 lit. a i b ustawy, lub płatności w ramach budżetu środków europejskich, realizowanych przez jednostki samorządu terytorialnego				
		2059	Dotacja celowa w ramach programów finansowanych z udziałem środków europejskich oraz środków, o których mowa w art. 5 ust. 3 pkt 5 lit. a i b ustawy, lub płatności w ramach budżetu środków europejskich, realizowanych przez jednostki samorządu terytorialnego	14 276,41	34 769,19	34 519,13	99,28%
852			Pomoc społeczna	673 615,00	931 157,49	860 907,04	92,46%
	85205		Zadania w zakresie przeciwdziałania przemocy w rodzinie	6 000,00	6 000,00	6 000,00	100,00%
		2030	Dotacja celowa otrzymana z budżetu państwa na realizację własnych zadań bieżących gmin (związków gmin, związków powiatowo-gminnych)	6 000,00	6 000,00	6 000,00	100,00%
	85213		Składki na ubezpieczenie zdrowotne opłacane za osoby pobierające niektóre świadczenia z pomocy społecznej oraz za osoby uczestniczące w zajęciach w centrum integracji społecznej	33 637,00	30 370,00	28 613,62	94,22%
		2030	Dotacja celowa otrzymana z budżetu państwa na realizację własnych zadań bieżących gmin (związków gmin, związków powiatowo-gminnych)	33 637,00	30 370,00	28 613,62	94,22%
	85214		Zasiłki okresowe, celowe i pomoc w naturze oraz składki na ubezpieczenia emerytalne i rentowe	78 397,00	66 413,00	63 499,55	95,61%
		2030	Dotacja celowa otrzymana z budżetu państwa na realizację własnych zadań bieżących gmin (związków gmin, związków powiatowo-gminnych)	78 397,00	66 413,00	63 499,55	95,61%
	85215		Dodatki mieszkaniowe	0,00	300,00	300,00	100,00%
		2010	Dotacja celowa otrzymana z budżetu państwa na realizację zadań bieżących z zakresu administracji rządowej oraz innych zadań zleconych gminie (związkom gmin, związkom powiatowo-gminnym) ustawami	0,00	300,00	300,00	100,00%
	85216		Zasiłki stałe	211 942,00	237 668,00	230 230,82	96,87%
		2030	Dotacja celowa otrzymana z budżetu państwa na realizację własnych zadań bieżących gmin (związków gmin, związków powiatowo-gminnych)	211 942,00	237 668,00	230 230,82	96,87%
	85219		Ośrodki pomocy społecznej	74 839,00	239 342,00	236 263,41	98,71%
		2030	Dotacja celowa otrzymana z budżetu państwa na realizację własnych zadań bieżących gmin (związków gmin, związków powiatowo-gminnych)	74 839,00	239 342,00	236 263,41	98,71%
	85228		Usługi opiekuńcze i specjalistyczne usługi opiekuńcze	88 800,00	185 730,00	146 874,82	79,08%
		0830	Wpływy z usług	45 000,00	45 000,00	58 248,50	129,44%
		2010	Dotacja celowa otrzymana z budżetu państwa na realizację zadań bieżących z zakresu administracji rządowej oraz innych zadań zleconych gminie (związkom gmin, związkom powiatowo-gminnym) ustawami	42 000,00	42 000,00	42 000,00	100,00%
		2030	Dotacja celowa otrzymana z budżetu państwa na realizację własnych	0,00	96 930,00	46 503,00	47,98%

Dział	Rozdział	Paragraf	Wyszczególnienie	Plan na 1.01.2025	Plan na 31.12.2025	Wykonanie na 31.12.2025	Wykonanie planu w %
			zadań bieżących gmin (związków gmin, związków powiatowo-gminnych)				
		2360	Dochody jednostek samorządu terytorialnego związane z realizacją zadań z zakresu administracji rządowej oraz innych zadań zleconych ustawami	1 800,00	1 800,00	123,32	6,85%
	85230		Pomoc w zakresie dożywiania	180 000,00	158 000,00	134 075,64	84,86%
		2030	Dotacja celowa otrzymana z budżetu państwa na realizację własnych zadań bieżących gmin (związków gmin, związków powiatowo-gminnych)	180 000,00	158 000,00	134 075,64	84,86%
	85295		Pozostała działalność	0,00	7 334,49	15 049,18	205,18%
		0970	Wpływy z różnych dochodów	0,00	0,00	7 714,69	-
		2010	Dotacja celowa otrzymana z budżetu państwa na realizację zadań bieżących z zakresu administracji rządowej oraz innych zadań zleconych gminie (związkom gmin, związkom powiatowo-gminnym) ustawami	0,00	7 334,49	7 334,49	100,00%
854			Edukacyjna opieka wychowawcza	0,00	10 240,00	6 463,34	63,12%
	85415		Pomoc materialna dla uczniów o charakterze socjalnym	0,00	10 240,00	6 463,34	63,12%
		2030	Dotacja celowa otrzymana z budżetu państwa na realizację własnych zadań bieżących gmin (związków gmin, związków powiatowo-gminnych)	0,00	10 240,00	6 463,34	63,12%
855			Rodzina	2 103 000,00	2 366 610,82	2 354 894,23	99,50%
	85502		Świadczenia rodzinne, świadczenie z funduszu alimentacyjnego oraz składki na ubezpieczenia emerytalne i rentowe z ubezpieczenia społecznego	2 032 000,00	2 271 344,00	2 261 545,12	99,57%
		0970	Wpływy z różnych dochodów	3 000,00	3 000,00	115,40	3,85%
		2010	Dotacja celowa otrzymana z budżetu państwa na realizację zadań bieżących z zakresu administracji rządowej oraz innych zadań zleconych gminie (związkom gmin, związkom powiatowo-gminnym) ustawami	2 014 000,00	2 251 344,00	2 249 623,12	99,92%
		2060	Dotacja celowa otrzymana z budżetu państwa na zadania bieżące z zakresu administracji rządowej zlecone gminom (związkom gmin, związkom powiatowo-gminnym), związane z realizacją świadczenia wychowawczego stanowiącego pomoc państwa w wychowywaniu dzieci	0,00	2 000,00	0,00	0,00%
		2360	Dochody jednostek samorządu terytorialnego związane z realizacją zadań z zakresu administracji rządowej oraz innych zadań zleconych ustawami	15 000,00	15 000,00	11 806,60	78,71%
	85503		Karta Dużej Rodziny	0,00	251,00	238,00	94,82%
		2010	Dotacja celowa otrzymana z budżetu państwa na realizację zadań bieżących z zakresu administracji rządowej oraz innych zadań zleconych gminie (związkom gmin, związkom powiatowo-gminnym) ustawami	0,00	251,00	238,00	94,82%
	85504		Wspieranie rodziny	0,00	8 053,82	8 053,82	100,00%
		2690	Środki z Funduszu Pracy otrzymane na realizację zadań wynikających z odrębnych ustaw	0,00	8 053,82	8 053,82	100,00%
	85513		Składki na ubezpieczenie zdrowotne opłacane za osoby	71 000,00	78 362,00	76 619,97	97,78%

Dział	Rozdział	Paragraf	Wyszczególnienie	Plan na 1.01.2025	Plan na 31.12.2025	Wykonanie na 31.12.2025	Wykonanie planu w %
			pobierające niektóre świadczenia rodzinne oraz za osoby pobierające zasiłki dla opiekunów				
		2010	Dotacja celowa otrzymana z budżetu państwa na realizację zadań bieżących z zakresu administracji rządowej oraz innych zadań zleconych gminie (związkom gmin, związkom powiatowo-gminnym) ustawami	71 000,00	78 362,00	76 619,97	97,78%
	85595		Pozostała działalność	0,00	8 600,00	8 437,32	98,11%
		2100	Środki z Funduszu Pomocy na finansowanie lub dofinansowanie zadań bieżących w zakresie pomocy obywatelom Ukrainy	0,00	8 600,00	8 437,32	98,11%
900			Gospodarka komunalna i ochrona środowiska	1 251 600,00	1 251 600,00	1 206 946,52	96,43%
	90002		Gospodarka odpadami komunalnymi	1 198 000,00	1 198 000,00	1 164 068,29	97,17%
		0490	Wpływy z innych lokalnych opłat pobieranych przez jednostki samorządu terytorialnego na podstawie odrębnych ustaw	1 198 000,00	1 198 000,00	1 164 068,29	97,17%
	90005		Ochrona powietrza atmosferycznego i klimatu	35 000,00	35 000,00	25 247,39	72,14%
		2460	Środki otrzymane od pozostałych jednostek zaliczanych do sektora finansów publicznych na realizację zadań bieżących jednostek zaliczanych do sektora finansów publicznych	35 000,00	35 000,00	25 247,39	72,14%
	90019		Wpływy i wydatki związane z gromadzeniem środków z opłat i kar za korzystanie ze środowiska	7 000,00	7 000,00	5 307,86	75,83%
		0690	Wpływy z różnych opłat	7 000,00	7 000,00	5 307,86	75,83%
	90026		Pozostałe działania związane z gospodarką odpadami	11 600,00	11 600,00	12 322,98	106,23%
		0640	Wpływy z tytułu kosztów egzekucyjnych, opłaty komorniczej i kosztów upomnień	6 000,00	6 000,00	5 624,80	93,75%
		0880	Wpływy z opłaty prolongacyjnej	0,00	0,00	130,00	-
		0910	Wpływy z odsetek od nieterminowych wpłat z tytułu podatków i opłat	5 600,00	5 600,00	6 568,18	117,29%
921			Kultura i ochrona dziedzictwa narodowego	0,00	31 000,00	31 341,35	101,10%
	92109		Domy i ośrodki kultury, świetlice i kluby	0,00	1 000,00	1 341,45	134,15%
		0750	Wpływy z najmu i dzierżawy składników majątkowych Skarbu Państwa, jednostek samorządu terytorialnego lub innych jednostek zaliczanych do sektora finansów publicznych oraz innych umów o podobnym charakterze	0,00	1 000,00	1 341,45	134,15%
	92195		Pozostała działalność	0,00	30 000,00	29 999,90	100,00%
		2710	Dotacja celowa otrzymana z tytułu pomocy finansowej udzielanej między jednostkami samorządu terytorialnego na dofinansowanie własnych zadań bieżących	0,00	30 000,00	29 999,90	100,00%
			Razem	25 710 850,75	28 126 620,08	27 710 480,52	98,52%

Źródło: opracowanie własne.

Tabela 21. Wykonanie dochodów majątkowych za 2025 rok

Dział	Rozdział	Paragraf	Wyszczególnienie	Plan na 1.01.2025	Plan na 31.12.2025	Wykonanie na 31.12.2025	Wykonanie planu w %
010			Rolnictwo i łowiectwo	50 000,00	40 050,00	20 000,00	49,94%
	01095		Pozostała działalność	50 000,00	40 050,00	20 000,00	49,94%
		0770	Wpłaty z tytułu odpłatnego nabycia prawa własności oraz prawa użytkowania wieczystego nieruchomości	50 000,00	20 050,00	0,00	0,00%
		6300	Dotacja celowa otrzymana z tytułu pomocy finansowej udzielanej między jednostkami samorządu terytorialnego na dofinansowanie własnych zadań inwestycyjnych i zakupów inwestycyjnych	0,00	20 000,00	20 000,00	100,00%
020			Leśnictwo	20 000,00	20 000,00	737,92	3,69%
	02095		Pozostała działalność	20 000,00	20 000,00	737,92	3,69%
		0870	Wpływy ze sprzedaży składników majątkowych	20 000,00	20 000,00	737,92	3,69%
600			Transport i łączność	485 000,00	485 000,00	337 443,12	69,58%
	60016		Drogi publiczne gminne	485 000,00	485 000,00	337 443,12	69,58%
		6370	Środki otrzymane z Rządowego Funduszu Polski Ład: Program Inwestycji Strategicznych na realizację zadań inwestycyjnych	485 000,00	485 000,00	337 443,12	69,58%
700			Gospodarka mieszkaniowa	351 800,00	351 800,00	117 516,34	33,40%
	70005		Gospodarka gruntami i nieruchomościami	151 800,00	151 800,00	29 501,72	19,43%
		760	Wpływy z tytułu przekształcenia prawa użytkowania wieczystego w prawo własności	1 800,00	1 800,00	960,69	53,37%
		0770	Wpłaty z tytułu odpłatnego nabycia prawa własności oraz prawa użytkowania wieczystego nieruchomości	150 000,00	150 000,00	28 541,03	19,03%
	70007		Gospodarowanie mieszkaniowym zasobem gminy	200 000,00	200 000,00	88 014,62	44,01%
		0770	Wpłaty z tytułu odpłatnego nabycia prawa własności oraz prawa użytkowania wieczystego nieruchomości	200 000,00	200 000,00	88 014,62	44,01%
750			Administracja publiczna	0,00	210 084,00	210 416,90	100,16%
	75001		Urzędy naczelných i centralnych organów administracji rządowej	0,00	210 084,00	210 416,90	100,16%
		6257	Dotacja celowa w ramach programów finansowych z udziałem środków europejskich oraz środków, o których mowa w art. 5 ust. 3 pkt 5 lit. a i b ustawy, lub płatności w ramach budżetu środków europejskich, realizowanych przez jednostki samorządu terytorialnego	0,00	173 292,00	173 292,00	100,00%
		6259	Dotacja celowa w ramach programów finansowych z udziałem środków europejskich oraz środków, o których mowa w art. 5 ust. 3 pkt 5 lit. a i b ustawy, lub płatności w ramach budżetu środków europejskich, realizowanych przez jednostki samorządu terytorialnego	0,00	36 708,00	36 708,00	100,00%
	75095		Pozostała działalność	0,00	84,00	416,90	496,31%
		0870	Wpływy ze sprzedaży składników majątkowych	0,00	84,00	416,90	496,31%
752			Obrona narodowa	0,00	177 000,00	170 061,65	96,08%
	75295		Pozostała działalność	0,00	177 000,00	170 061,65	96,08%
		6310	Dotacja celowa otrzymana z budżetu państwa na inwestycje i zakupy inwestycyjne z zakresu administracji rządowej oraz innych zadań zleconych gminom ustawami	0,00	177 000,00	170 061,65	96,08%
754			Bezpieczeństwo publiczne i ochrona przeciwpożarowa	0,00	15 000,00	0,00	0,00%
	75412		Ochotnicze straże pożarne	0,00	15 000,00	0,00	0,00%

Dział	Rozdział	Paragraf	Wyszczególnienie	Plan na 1.01.2025	Plan na 31.12.2025	Wykonanie na 31.12.2025	Wykonanie planu w %
		6300	Dotacja celowa otrzymana z tytułu pomocy finansowej udzielanej między jednostkami samorządu terytorialnego na dofinansowanie własnych zadań inwestycyjnych i zakupów inwestycyjnych	0,00	15 000,00	0,00	0,00%
758			Różne rozliczenia	0,00	68 878,60	5 112,60	7,42%
	75814		Różne rozliczenia finansowe	0,00	3 837,60	3 837,60	100,00%
		6330	Dotacja celowa otrzymana z budżetu państwa na realizację inwestycji i zakupów inwestycyjnych własnych gmin (związków gmin, związków powiatowo-gminnych)	0,00	3 837,60	3 837,60	100,00%
	75865		Programy regionalne 2021–2027 finansowane z udziałem środków Europejskiego Funduszu Rozwoju Regionalnego	0,00	65 041,00	1 275,00	1,96%
		6257	Dotacja celowa w ramach programów finansowych z udziałem środków europejskich oraz środków, o których mowa w art. 5 ust. 3 pkt 5 lit. a i b ustawy, lub płatności w ramach budżetu środków europejskich, realizowanych przez jednostki samorządu terytorialnego	0,00	65 041,00	1 275,00	1,96%
900			Gospodarka komunalna i ochrona środowiska	6 834 953,18	2 151 384,00	2 107 728,00	97,97%
	90001		Gospodarka ściekowa i ochrona wód	4 727 225,18	0,00	0,00	-
		6370	Środki otrzymane z Rządowego Funduszu Polski Ład: Program Inwestycji Strategicznych na realizację zadań inwestycyjnych	4 727 225,18	0,00	0,00	-
	90008		Ochrona różnorodności biologicznej i krajobrazu	0,00	43 656,00	0,00	0,00%
		6257	Dotacja celowa w ramach programów finansowych z udziałem środków europejskich oraz środków, o których mowa w art. 5 ust. 3 pkt 5 lit. a i b ustawy, lub płatności w ramach budżetu środków europejskich, realizowanych przez jednostki samorządu terytorialnego	0,00	43 656,00	0,00	0,00%
	90015		Oświetlenie ulic, placów i dróg	2 107 728,00	2 107 728,00	2 107 728,00	100,00%
		6370	Środki otrzymane z Rządowego Funduszu Polski Ład: Program Inwestycji Strategicznych na realizację zadań inwestycyjnych	2 107 728,00	2 107 728,00	2 107 728,00	100,00%
921			Kultura i ochrona dziedzictwa narodowego	2 525 725,00	1 551 605,00	1 551 605,00	100,00%
	92120		Ochrona zabytków i opieka nad zabytkami	2 525 725,00	1 551 605,00	1 551 605,00	100,00%
		6090	Środki z Funduszu Przeciwdziałania COVID-19 na finansowanie lub dofinansowanie kosztów realizacji inwestycji i zakupów inwestycyjnych związanych z przeciwdziałaniem COVID-19	2 525 725,00	1 551 605,00	1 551 605,00	100,00%
926			Kultura fizyczna	0,00	17 000,00	11 750,00	69,12%
	92601		Obiekty sportowe	0,00	17 000,00	11 750,00	69,12%
		6300	Dotacja celowa otrzymana z tytułu pomocy finansowej udzielanej między jednostkami samorządu terytorialnego na dofinansowanie własnych zadań inwestycyjnych i zakupów inwestycyjnych	0,00	17 000,00	11 750,00	69,12%
			Razem	10 267 478,18	5 087 801,60	4 532 371,53	89,08%

Źródło: opracowanie własne.

Tabela 22. Przychody i rozchody budżetu Gminy Dobra za 2025 r.

Lp.	Treść	Klasyfikacja §	Plan na 31.12.2025 r.	Wykonanie na 31.12.2025 r.
1	2	3	4	5
Przychody ogółem			965 444,47	2 712 256,16
1	Przychody jednostek samorządu terytorialnego z niewykorzystanych środków pieniężnych na rachunku bieżącym budżetu, wynikających z rozliczenia dochodów i wydatków nimi finansowanych	§ 905	30 100,75	30 100,75
2	Przychody jednostek samorządu terytorialnego z wynikających z rozliczenia środków określonych w art. 5 ust. 1 pkt 2 ustawy i dotacji na realizację programu, projektu lub zadania finansowanego z udziałem tych środków	§ 906	319 679,72	319 679,72
3	Wolne środki, o których mowa w art. 217 ust. 2 pkt 6 ustawy	§ 950	615 664,00	2 362 475,69
Rozchody ogółem			587 500,00	587 500,00
1	Wykup innych papierów wartościowych	§ 982	400 000,00	400 000,00
2	Spląty otrzymanych krajowych pożyczek i kredytów	§ 992	187 500,00	187 500,00

Źródło: opracowanie własne.

Tabela 23. Wykonanie dotacji na zadania zlecone

Dział	Rozdział	Paragraf	Wyszczególnienie	Plan na 31.12.2025	Wykonanie na 31.12.2025	Wykonanie planu w %
010			Rolnictwo i łowiectwo	883 480,22	883 480,22	100,00%
	01095		Pozostała działalność	884 540,37	884 540,37	100,00%
		2010	Dotacja celowa otrzymana z budżetu państwa na realizację zadań bieżących z zakresu administracji rządowej oraz innych zadań zleconych gminie (związkom gmin, związkom powiatowo-gminnym) ustawami	883 480,22	883 480,22	100,00%
600			Transport i łączność	4 082,40	4 082,40	100,00%
	60004		Lokalny transport zbiorowy	4 082,40	4 082,40	100,00%
		2010	Dotacja celowa otrzymana z budżetu państwa na realizację zadań bieżących z zakresu administracji rządowej oraz innych zadań zleconych gminie (związkom gmin, związkom powiatowo-gminnym) ustawami	4 082,40	4 082,40	100,00%
750			Administracja publiczna	71 327,07	71 327,07	100,00%
	75011		Urzędy wojewódzkie	71 327,07	71 327,07	100,00%
		2010	Dotacja celowa otrzymana z budżetu państwa na realizację zadań bieżących z zakresu administracji rządowej oraz innych zadań zleconych gminie (związkom gmin, związkom powiatowo-gminnym) ustawami	71 327,07	71 327,07	100,00%
751			Urzędy naczelnych organów władzy państwowej, kontroli i ochrony prawa oraz sądownictwa	52 632,00	52 593,81	99,93%
	75101		Urzędy naczelnych organów władzy państwowej, kontroli i ochrony prawa	840,00	840,00	100,00%
		2010	Dotacja celowa otrzymana z budżetu państwa na realizację zadań bieżących z zakresu administracji rządowej oraz innych zadań zleconych gminie (związkom gmin, związkom powiatowo-gminnym) ustawami	840,00	840,00	100,00%
	75107		Wybory Prezydenta Rzeczypospolitej Polskiej	51 792,00	51 753,81	99,93%
		2010	Dotacja celowa otrzymana z budżetu państwa na realizację zadań bieżących z zakresu administracji rządowej oraz innych zadań zleconych gminie	51 792,00	51 753,81	99,93%

Dział	Rozdział	Paragraf	Wyszczególnienie	Plan na 31.12.2025	Wykonanie na 31.12.2025	Wykonanie planu w %
			(związkom gmin, związkom powiatowo-gminnym) ustawami			
752			Obrona narodowa	258 375,00	250 892,48	97,10%
	75295		Pozostała działalność	258 375,00	250 892,48	97,10%
		2010	Dotacja celowa otrzymana z budżetu państwa na realizację zadań bieżących z zakresu administracji rządowej oraz innych zadań zleconych gminie (związkom gmin, związkom powiatowo-gminnym) ustawami	81 375,00	80 830,83	99,33%
		6310	Dotacja celowa otrzymana z budżetu państwa na inwestycje i zakupy inwestycyjne z zakresu administracji rządowej oraz innych zadań zleconych gminom ustawami	177 000,00	170 061,65	96,08%
801			Oświata i wychowanie	34 934,71	34 652,33	99,19%
	80153		Zapewnienie uczniom prawa do bezpłatnego dostępu do podręczników, materiałów edukacyjnych lub materiałów ćwiczeniowych	34 934,71	34 652,33	99,19%
		2010	Dotacja celowa otrzymana z budżetu państwa na realizację zadań bieżących z zakresu administracji rządowej oraz innych zadań zleconych gminie (związkom gmin, związkom powiatowo-gminnym) ustawami	34 934,71	34 652,33	99,19%
852			Pomoc społeczna	49 634,49	49 634,49	100,00%
	85215		Dodatki mieszkaniowe	300,00	300,00	100,00%
		2010	Dotacja celowa otrzymana z budżetu państwa na realizację zadań bieżących z zakresu administracji rządowej oraz innych zadań zleconych gminie (związkom gmin, związkom powiatowo-gminnym) ustawami	300,00	300,00	100,00%
	85228		Usługi opiekuńcze i specjalistyczne usługi opiekuńcze	42 000,00	42 000,00	100,00%
		2010	Dotacja celowa otrzymana z budżetu państwa na realizację zadań bieżących z zakresu administracji rządowej oraz innych zadań zleconych gminie (związkom gmin, związkom powiatowo-gminnym) ustawami	42 000,00	42 000,00	100,00%
	85295		Pozostała działalność	7 334,49	7 334,49	100,00%
		2010	Dotacja celowa otrzymana z budżetu państwa na realizację zadań bieżących z zakresu administracji rządowej oraz innych zadań zleconych gminie (związkom gmin, związkom powiatowo-gminnym) ustawami	7 334,49	7 334,49	100,00%
855			Rodzina	2 331 957,00	2 326 481,09	99,77%
	85502		Świadczenia rodzinne, świadczenie z funduszu alimentacyjnego oraz składki na ubezpieczenia emerytalne i rentowe z ubezpieczenia społecznego	2 331 957,00	2 326 481,09	99,77%
		2010	Dotacja celowa otrzymana z budżetu państwa na realizację zadań bieżących z zakresu administracji rządowej oraz innych zadań zleconych gminie (związkom gmin, związkom powiatowo-gminnym) ustawami	2 251 344,00	2 249 623,12	99,92%
		2060	Dotacja celowa otrzymana z budżetu państwa na zadania bieżące z zakresu administracji rządowej zlecone gminom (związkom gmin, związkom powiatowo-gminnym), związane z realizacją świadczenia wychowawczego stanowiącego pomoc państwa w wychowywaniu dzieci	2 000,00	0,00	0,00%
	85503		Karta Dużej Rodziny	251,00	238,00	94,82%
		2010	Dotacja celowa otrzymana z budżetu państwa na realizację zadań bieżących z zakresu administracji rządowej oraz innych zadań zleconych gminie (związkom gmin, związkom powiatowo-gminnym) ustawami	251,00	238,00	94,82%
	85513		Składki na ubezpieczenie zdrowotne opłacane za osoby pobierające niektóre świadczenia rodzinne oraz za osoby pobierające zasiłki dla opiekunów	78 362,00	76 619,97	97,78%
		2010	Dotacja celowa otrzymana z budżetu państwa na realizację zadań bieżących z zakresu administracji rządowej oraz innych zadań zleconych gminie (związkom gmin, związkom powiatowo-gminnym) ustawami	78 362,00	76 619,97	97,78%
			Razem	3 686 422,89	3 673 143,89	99,64%

Źródło: opracowanie własne.

Tabela 24. Wykonanie wydatków na zadania zlecone

Dział	Rozdział	Paragraf	Wyszczególnienie	Plan na 31.12.2025	Wykonanie na 31.12.2025	Wykonanie planu w %
010			Rolnictwo i łowiectwo	883 480,22	883 480,22	100,00%
	01095		Pozostała działalność	883 480,22	883 480,22	100,00%
		4010	Wynagrodzenia osobowe pracowników	11 738,00	11 738,00	100,00%
		4110	Składki na ubezpieczenia społeczne	1 987,25	1 987,25	100,00%
		4120	Składki na Fundusz Pracy oraz Fundusz Solidarnościowy	287,58	287,58	100,00%
		4210	Zakup materiałów i wyposażenia	2 090,31	2 090,31	100,00%
		4300	Zakup usług pozostałych	1 220,00	1 220,00	100,00%
		4430	Różne opłaty i składki	866 157,08	866 157,08	100,00%
600			Transport i łączność	4 082,40	4 082,40	100,00%
	60004		Lokalny transport zbiorowy	4 082,40	4 082,40	100,00%
		4300	Zakup usług pozostałych	4 082,40	4 082,40	100,00%
750			Administracja publiczna	71 327,07	71 327,07	100,00%
	75011		Urzędy wojewódzkie	71 327,07	71 327,07	100,00%
		4010	Wynagrodzenia osobowe pracowników	48 670,26	48 670,26	100,00%
		4040	Dodatkowe wynagrodzenie roczne	2 600,21	2 600,21	100,00%
		4110	Składki na ubezpieczenia społeczne	7 195,95	7 195,95	100,00%
		4170	Wynagrodzenia bezosobowe	500,00	500,00	100,00%
		4210	Zakup materiałów i wyposażenia	1 863,69	1 863,69	100,00%
		4300	Zakup usług pozostałych	8 844,27	8 844,27	100,00%
		4360	Opłaty z tytułu zakupu usług telekomunikacyjnych	272,84	272,84	100,00%
		4440	Odpisy na zakładowy fundusz świadczeń socjalnych	680,85	680,85	100,00%
		4700	Szkolenia pracowników niebędących członkami korpusu służby cywilnej	699,00	699,00	100,00%
751			Urzędy naczelnych organów władzy państwowej, kontroli i ochrony prawa oraz sądownictwa	52 632,00	52 593,81	99,93%
	75101		Urzędy naczelnych organów władzy państwowej, kontroli i ochrony prawa	840,00	840,00	100,00%
		4010	Wynagrodzenia osobowe pracowników	718,38	718,38	100,00%
		4110	Składki na ubezpieczenia społeczne	121,62	121,62	100,00%
	75107		Wybory Prezydenta Rzeczypospolitej Polskiej	51 792,00	51 753,81	99,93%
		3030	Różne wydatki na rzecz osób fizycznych	28 800,00	28 800,00	100,00%
		4010	Wynagrodzenia osobowe pracowników	8 500,00	8 500,00	100,00%
		4110	Składki na ubezpieczenia społeczne	1 439,04	1 439,04	100,00%
		4120	Składki na Fundusz Pracy oraz Fundusz Solidarnościowy	94,35	94,35	100,00%
		4170	Wynagrodzenia bezosobowe	3 700,00	3 700,00	100,00%
		4210	Zakup materiałów i wyposażenia	1 874,61	1 836,42	97,96%
		4300	Zakup usług pozostałych	7 200,00	7 200,00	100,00%
		4410	Podróże służbowe krajowe	184,00	184,00	100,00%
752			Obrona narodowa	258 375,00	250 892,48	97,10%
	75295		Pozostała działalność	258 375,00	250 892,48	97,10%
		4210	Zakup materiałów i wyposażenia	80 830,83	80 830,83	100,00%
		6050	Wydatki inwestycyjne jednostek budżetowych	45 577,65	45 577,65	100,00%
		6060	Wydatki na zakupy inwestycyjne jednostek budżetowych	131 966,52	124 484,00	94,33%
801			Oświata i wychowanie	34 934,71	34 652,33	99,19%
	80153		Zapewnienie uczniom prawa do bezpłatnego dostępu do podręczników, materiałów edukacyjnych lub materiałów ćwiczeniowych	34 934,71	34 652,33	99,19%
		2830	Dotacja celowa z budżetu na finansowanie lub dofinansowanie zadań zleconych do realizacji pozostałym jednostkom niezaliczanym do sektora finansów publicznych	4 433,33	4 150,95	93,63%
		4210	Zakup materiałów i wyposażenia	345,86	345,86	100,00%
		4240	Zakup środków dydaktycznych i książek	30 155,52	30 155,52	100,00%
852			Pomoc społeczna	49 634,49	49 634,49	100,00%
	85215		Dodatki mieszkaniowe	300,00	300,00	100,00%
		3110	Świadczenia społeczne	300,00	300,00	100,00%
	85228		Usługi opiekuńcze i specjalistyczne usługi opiekuńcze	42 000,00	42 000,00	100,00%
		4010	Wynagrodzenia osobowe pracowników	34 800,00	34 800,00	100,00%
		4110	Składki na ubezpieczenia społeczne	7 200,00	7 200,00	100,00%
	85295		Pozostała działalność	7 334,49	7 334,49	100,00%
		4300	Zakup usług pozostałych	7 334,49	7 334,49	100,00%
855			Rodzina	2 331 957,00	2 326 481,09	99,77%

Dział	Rozdział	Paragraf	Wyszczególnienie	Plan na 31.12.2025	Wykonanie na 31.12.2025	Wykonanie planu w %
	85502		Świadczenia rodzinne, świadczenie z funduszu alimentacyjnego oraz składki na ubezpieczenia emerytalne i rentowe z ubezpieczenia społecznego	2 253 344,00	2 249 623,12	99,83%
		3110	Świadczenia społeczne	1 984 768,40	1 984 768,40	100,00%
		4010	Wynagrodzenia osobowe pracowników	54 882,23	53 262,35	97,05%
		4110	Składki na ubezpieczenia społeczne	208 283,35	208 283,35	100,00%
		4120	Składki na Fundusz Pracy oraz Fundusz Solidarnościowy	1 410,02	1 410,02	100,00%
		4210	Zakup materiałów i wyposażenia	2 000,00	0,00	0,00%
		4300	Zakup usług pozostałych	2 000,00	1 899,00	94,95%
	85503		Karta Dużej Rodziny	251,00	238,00	94,82%
		4210	Zakup materiałów i wyposażenia	251,00	238,00	94,82%
	85513		Składki na ubezpieczenie zdrowotne opłacane za osoby pobierające niektóre świadczenia rodzinne oraz za osoby pobierające zasiłki dla opiekunów	78 362,00	76 619,97	97,78%
		4130	Składki na ubezpieczenie zdrowotne	78 362,00	76 619,97	97,78%
			Razem	3 686 422,89	3 673 143,89	99,64%

Źródło: opracowanie własne.

Tabela 25. Wykonanie funduszu sołectkiego za 2025 rok

Lp.	Dział	Rozdział	Jednostka pomocnicza	Plan na 2025	Wykonanie na 31.12.2025	Wykonanie planu w %
1	2	3	4	5	6	7
1	750	75095	Sołectwo Anielino	15 486,50	15 452,44	99,78%
2	750	75095	Sołectwo Bienice	26 045,48	26 042,37	99,99%
3	750	75095	Sołectwo Błądkowo	21 469,93	20 031,41	93,30%
4	750	75095	Sołectwo Dobropole	28 802,55	28 121,86	97,64%
5	750	75095	Sołectwo Grzęzno	26 280,13	25 872,69	98,45%
6	750	75095	Sołectwo Krzemienna	26 632,09	25 780,35	96,80%
7	750	75095	Sołectwo Tucze	25 048,25	25 034,23	99,94%
8	750	75095	Sołectwo Wojtaszyce	25 869,50	25 846,16	99,91%
9	750	75095	Sołectwo Wrzešno	17 070,35	17 011,00	99,65%
Ogółem				212 704,78	209 192,51	98,35%

Źródło: opracowanie własne.

Pozostałe dane dotyczące wykonania budżetu Gminy Dobra za 2025 r. dostępne są pod następującym linkiem: <https://bip.dobragmina.pl/strony/8646.dhtml>

6. Podatki i opłaty lokalne

1) Ulga z tytułu nabycia gruntów

Zwolnienie i ulgę stosuje się wyłącznie na wniosek podatnika, na podstawie decyzji wydanej przez Burmistrza Dobrej.

Zwolnieniu się od podatku rolnego mogą podlegać grunty przeznaczone na utworzenie nowego gospodarstwa rolnego lub powiększenie już istniejącego do powierzchni nieprzekraczającej 100 ha, będące przedmiotem prawa własności lub prawa użytkowania wieczystego, nabyte w drodze umowy sprzedaży, lub będące przedmiotem umowy o oddanie

gruntów w użytkowanie wieczyste lub wchodzące w skład Zasobu Własności Rolnej Skarbu Państwa, objęte w trwałe zagospodarowanie – 1 osoba.

2) Ulga inwestycyjna

Zwolnienie i ulgę stosuje się wyłącznie na wniosek podatnika, na podstawie decyzji wydanej przez Burmistrza Dobrej.

Ulga inwestycyjna przyznawana jest po zakończeniu inwestycji i polega na odliczeniu od należnego podatku rolnego od gruntów położonych na terenie gminy, w której została dokonana inwestycja – w wysokości 25% udokumentowanych rachunkami nakładów inwestycyjnych – brak.

Odroczenie terminu płatności to ulga polegająca na przesunięciu spłaty należności podatkowych na dogodniejszy dla podatnika czas – 1 osoba.

Rozłożenie należności podatkowych na raty to ulga polegająca na podziale kwoty podatku lub innych zobowiązań podatkowych na co najmniej dwie części i ustalenia dla nich nowych terminów płatności – 2 osoby.

Umorzenie zaległości podatkowej, odsetek za zwłokę lub opłaty prolongacyjnej to ulga polegająca na zwolnieniu z obowiązku zapłaty istniejących zaległości podatkowych podatnika – 1 osoba.

III. Gospodarka wodno-ściekowa

Podmiotem komunalnym działającym na terenie gminy Dobra jest Zakład Gospodarki Komunalnej Sp. z o.o. w Dobrej zlokalizowany przy ulicy Wojska Polskiego. Zakład świadczy usługi m.in. w zakresie dostawy wody i odbioru ścieków oraz wywozu nieczystości ciekłych. Zakład posiada zezwolenie Burmistrza Dobrej z dnia 10 kwietnia 2007 r., znak: OŚiGW.AW.7050/02/07, na prowadzenie działalności zbiorowego zaopatrzenia w wodę i zbiorowego odprowadzania ścieków na terenie gminy Dobra, na czas nieokreślony od dnia 10 kwietnia 2007 roku.

Na dzień 31 grudnia 2025 r. około 98,8 % mieszkańców Dobrej korzystało z instalacji wodociągowej, na wsi wskaźnik ten wynosi 84,8 %. Nieco mniejszy jest dostęp do sieci kanalizacyjnej, który wynosi 95,5 % dla miasta Dobra oraz 37,3 % na obszarze wiejskim. Pozostali mieszkańcy korzystają z indywidualnych systemów zagospodarowania nieczystości ciekłych: przydomowych oczyszczalni ścieków i zbiorników bezodpływowych.

IV. Elektroenergetyka

Operatorem elektroenergetycznym na terenie Gminy Dobra jest ENEA Operator Sp. z o.o.

Przez teren gminy Dobra przebiega linia najwyższych napięć 400 kV, relacji Krajnik (gmina Gryfino) – Dunowo (k. Koszalina) oraz dwie linie WN 110 kV: GPZ Morzyczyn (gmina Kobylanka) – GPZ Łobez i linia GPZ Chociwel – GPZ Węgorzyno.

Teren gminy Dobra zasilany jest w energię elektryczną z krajowej sieci elektroenergetycznej liniami napowietrznymi średnich napięć 15 kV, zlokalizowanych w sąsiednich gminach – Maszewo, Nowogard, Węgorzyno i Chociwel. Na terenie gminy zlokalizowanych jest 41 stacji transformatorowych 15/0,4 kV.

Zgodnie z danymi zawartymi w obecnie obowiązującym Programie Ochrony Środowiska dla Gminy Dobra, oceniając wskaźnik mocy zainstalowanej w stacjach transformatorowych, do liczby mieszkańców obsługiwanych przez te stacje można uznać, że ponad 50% miejscowości ma małe rezerwy mocy lub brak rezerw.

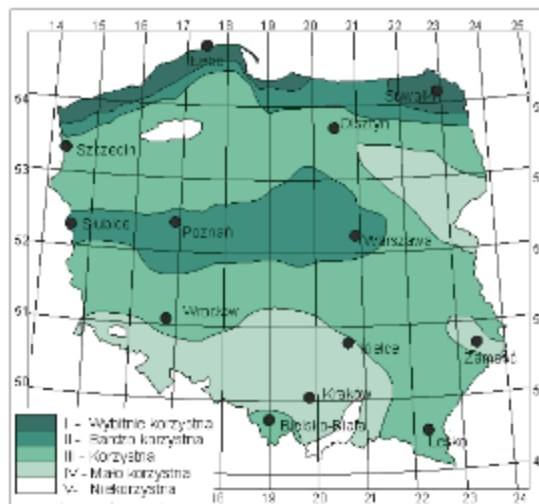
Przy opisie systemu elektroenergetycznego należy odnieść się do odnawialnych źródeł energii na terenie gminy Dobra.

Gmina Dobra znajduje się w III – korzystnej strefie energetycznej wiatru. Dla strefy tej potencjał energetyczny wiatru wynosi:

- na wysokości 10 m – 500 – 750 kWh/rok z m² powierzchni wirnika,
- na wysokości 30 m – 750 – 1 000 kWh/rok z m² powierzchni wirnika.

Na poniższej rycinie przedstawiono strefy energetyczne wiatru w Polsce natomiast w tabeli zamieszczono orientacyjny potencjał energetyczny wiatru dla poszczególnych stref.

Rysunek 2. Strefy energetyczne wiatru w Polsce

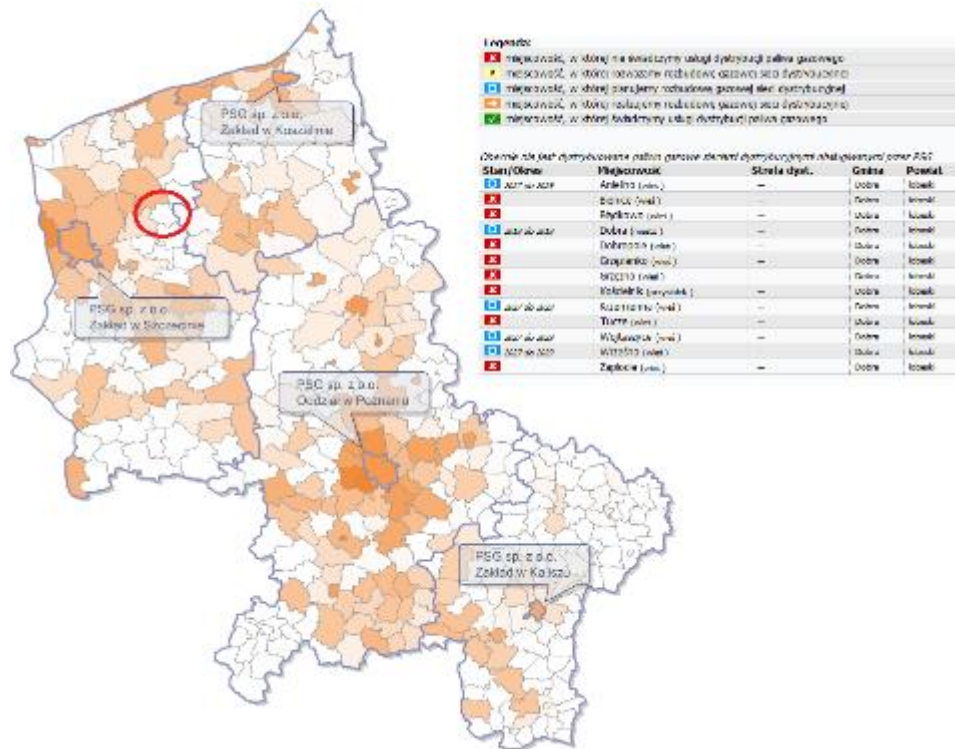


Źródło: IMWGW w Warszawie.

V. Gazownictwo

Na terenie gminy Dobra nie funkcjonuje system dystrybucyjny gazu ziemnego. Gmina Dobra znajduje się w regionie działania Polskiej Spółki Gazownictwa Sp. z o.o. Oddział w Poznaniu.

Rysunek 3. Stopień gazyfikacji poszczególnych gmin znajdujących się na obszarze działania Polskiej Spółki Gazownictwa Sp. z o.o. Oddział w Poznaniu



Źródło: Polska Spółka Gazownictwa Sp. z o.o.

VI. Drogownictwo i system komunikacyjny

Gmina Dobra położona jest poza głównymi szlakami komunikacyjnymi (drogami krajowymi). Powiązania z województwem i sąsiednimi gminami zapewnia sieć dróg wojewódzkich i powiatowych. Przez teren gminy przebiegają:

- 1) drogi wojewódzkie:
 - droga nr 144 – Nowogard – Dobra – Chociwel,
 - droga nr 146 – Jenikowo – Dobra – Strzemiele,
- 2) drogi powiatowe:
 - droga 41-336 Wierzbięcín - Bienice,
 - droga 41-337 Sąpolnica - Dobra,
 - droga 41-340 Wojtaszyce – Anielino - Krzemienna,
 - droga 41-341 Krzemienna - Zapłocie,
 - droga 41-342 Borkowo – Bród,
 - droga 41-383 Tucze - Dobropole,
 - drogi gminne.

Tabela 26. Dobowe natężenie ruchu na odcinkach dróg wojewódzkich

Nazwa odcinka pomiarowego	Długość odcinka [km]	Natężenie ruchu wg GPR [poj./dobę]				
		osobowy	ciężarowy	autobus	ciągnik rolniczy	motocykl
DW Nr 144 odc. Wierzbęcin - Dobra	4,9	1 275	225	12	8	22
DW Nr 144 odc. Dobra - Chociwel	8,1	472	121	3	15	15
DW Nr 146 odc. Jenikowo - Dobra	10,9	359	87	6	9	20
DW Nr 146 odc. Dobra - Strzmielce	3,2	538	115	12	10	17

Źródło: opracowanie własne na podstawie danych GDDKiA

Zgodnie z Aneksm do Porozumienia z dnia 9 stycznia 2013 r. w sprawie powierzenia Gminie Dobra zadań powiatowych z zakresu utrzymania czystości i porządku ulic oraz pielęgnacji zieleni w mieście Dobra administrowanych przez Zarząd Dróg Powiatowych w Łobzie, otrzymano środki finansowe w wysokości 60 401,00 na wykonanie tego zadania w 2025 r.

VII. Uwarunkowania środowiska przyrodniczego

1. Budowa geologiczna i rzeźba terenu

Fundamentem geologicznym gminy Dobra jest wschodni skraj Niecki Szczecińskiej.

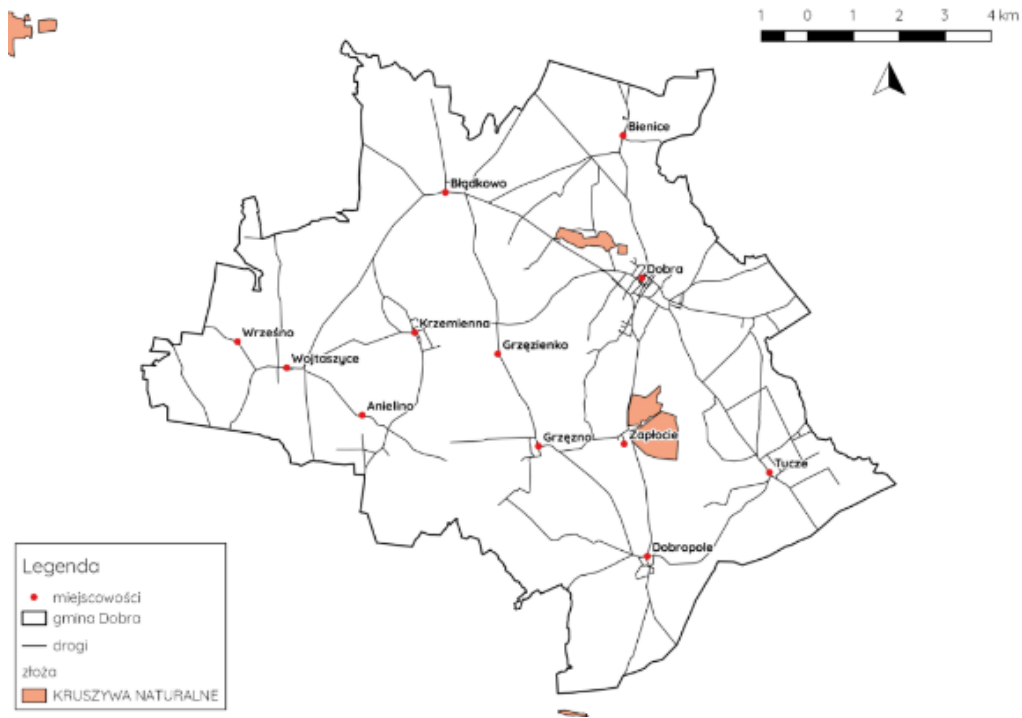
Na powierzchni zalegają w przewadze utwory czwartorzędu, o miąższości przeważnie zawartej w granicach 70-80 m. Miąższość osadów czwartorzędowych maksymalne wartości osiąga na północ od Dobrej – 130-140 m i koło Grzęzna – 116 m. Czwartorzęd reprezentują przeważnie osady glin zwałowych o miąższości 40-60 m, podścielone osadami żwirowo-piaszczystymi. Te osady wodnolodowcowe z kolei zalegają na dolnej warstwie glin o miąższości około 50 m albo bezpośrednio na starszym podłożu.

Podłoże czwartorzędu na obszarze gminy stanowią piaszczysto-mułkowe osady mioceńskie (o miąższości 50-100 m) oraz iłowce i mułowce oligoceńskie (miąższość 100-150 m).

Najniższy punkt znajduje się na zachodnim krańcu gminy (dolina Sąpólnej) i ma wysokość 55 m n.p.m. Przeciętne wysokości w zachodniej części gminy wynoszą

około 75-85 m n.p.m. Rzeźba terenu jest tutaj charakterystyczna dla drumlinowych równin: w falistą powierzchnię morenową z wałami drumlinów wcięte są małe, zabagnione obniżenia o kierunku południkowym. Występowanie równoległych wałów i obniżeń jest cechą charakterystyczną regionu. W nielicznych zagłębieniach bezodpływowych występują zbiorniki wodne i torfowiska.

Rysunek 5. Położenie złóż kruszyw naturalnych na terenie gminy Dobra



Źródło: opracowanie własne

2. Gleby

W strukturze użytków rolnych gminy występują gleby od klasy III a (wschodnia część gminy – okolice Dobropola) do VI. Na glinach i piaskach zwałowych wysoczyzn morenowych występują gleby brunatne wyługowane. Ten typ gleb dominuje na obszarze gminy.

Gleby piaskowe V i VI klasy występują w rozproszeniu na terenie całej gminy, w szczególności koło Anielina, Wojtaszyc oraz pomiędzy Krzemienną a Bienicami. W dolinach cieków (Sąpólna, Dobra, Dobrzenica) dominują gleby hydromorficzne i mady o różnej bonitacji, przeważnie podmokłe.

W bezodpływowych zagłębieniach występują gleby bagienne.

Gleby narażone są na degradację w związku z rozwojem rolnictwa i sieci osadniczej. Ulegają one zarówno degradacji chemicznej, jak i fizycznej. Stan i jakość gleb są uzależnione od kompleksowego oddziaływania czynników naturalnych i antropogenicznych. Działania antropogeniczne powodują przechodzenie związków biogenych i innych zanieczyszczeń bezpośrednio do gleby, wód podziemnych i powierzchniowych.

Jednym z głównych czynników zmian w strukturze chemicznej gleb jest rolnicze użytkowanie. Niewłaściwe używanie nawozów naturalnych i mineralnych może spowodować poważne straty w środowisku dlatego istotne jest prawidłowe prowadzenie zabiegów rolniczych.

Zróżnicowanie środowiska glebowego pod względem potencjału produkcyjnego i ekologicznej różnorodności ekosystemów polnych, odzwierciedlają kompleksy glebowo-rolnicze, stanowiące swoiste rodzaje siedlisk polnych.

Na obszarze gminy Dobra występują prawie wszystkie typy kompleksów glebowo-rolniczych, charakterystycznych dla terenów niżowych (z wyjątkiem kompleksu 1-ego pszennego bardzo dobrego w obrębie gruntów ornych oraz kompleksu użytków zielonych bardzo dobrych-1z).

Wśród gruntów ornych dominują gleby kompleksów żytnich tj. gleby o lżejszym składzie mechanicznym, z przewagą piasków w poziomach powierzchniowych. Zajmują one łącznie 96,5 % powierzchni gruntów ornych.

Pod względem bonitacji jakości i przydatności rolniczej gleb, agroklimatu, rzeźby terenu i warunków wodnych, gmina Dobra należy do obszarów o korzystnych warunkach do produkcji roślinnej. Największe połacie najurodzajniejszych gleb gruntów ornych znajdują się we wschodniej części gminy w okolicy Dobropola, Dobrej oraz na północ od Bienic i Błądkowa.

3. Wody podziemne i powierzchniowe

Wody podziemne w powierzchniowych utworach czwartorzędowych występują w trzech poziomach. Główny poziom użytkowy położony jest na głębokości 40-60 m i posiada miąższość 20-40 m.

Analizowany obszar położony jest poza zasięgiem głównych zbiorników wód podziemnych (zbiorniki wód podziemnych przeznaczone przede wszystkim do zabezpieczenia rezerw wody o wysokiej jakości do wykorzystania w przyszłości).

Gmina Dobra jest obszarem źródłowym dla rzek Dobra i Dobrzenica, a rzeki Sępólna i Okra mają tu górne odcinki biegu. Świadczy to o dużym wpływie gospodarki wodnej (także ściekowej) w gminie na ogólny stan środowiska.

Wschodnią granicę gminy Dobra na odcinku około 7 km stanowi brzeg Woświnu - największego jeziora na Pojezierzu Ińskim. Administracyjnie wody jeziora należą do gminy Węgorzyno, jednak akwen ten ma dla gminy Dobra duże znaczenie. Brzegi Woświnu zwłaszcza od północy są strome i wysokie porośnięte wąskim pasem lasu, co zwiększa wartość krajobrazową opisywanego obszaru.

Na terenie gminy położone są trzy niewielkie jeziora: jezioro Dobre (13,4 ha), jezioro Błądkowskie (2,7 ha) oraz jezioro Czapla (1,7 ha).

Jezioro Dobre jest wyjątkiem pod względem wielkości wśród nielicznych i niewielkich zbiorników w gminie. Jest to jezioro rynnowe o orientacji południkowej, osiągające 1 100 m długości i 200 m szerokości.

Pozostałe obecnie zbiorniki to w większości bezodpływowe oczka wodne i stawy. Wiele z nich, na skutek obniżenia poziomu wód gruntowych, zwłaszcza w suchych latach, zupełnie wyschła.

Szkic sieci hydrograficznej omawianego obszaru przedstawiono na rycinie.

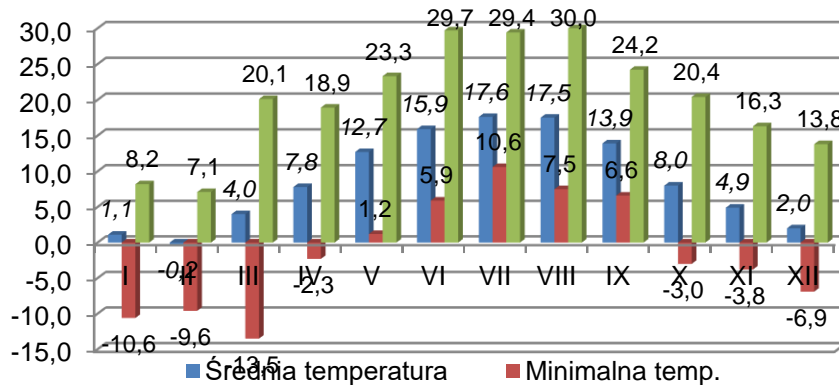
Tabela 27. Średnia, minimalna i maksymalna temperatura poszczególnych miesięcy dla typowego roku meteorologicznego

Miesiąc	Średnia temperatura	Minimalna temp.	Maksymalna temp.
styczeń	1,1	-10,6	8,2
luty	-0,2	-9,6	7,1
marzec	4,0	-13,5	20,1
kwiecień	7,8	-2,3	18,9
maj	12,7	1,2	23,3
czerwiec	15,9	5,9	29,7
lipiec	17,6	10,6	29,4
sierpień	17,5	7,5	30,0
wrzesień	13,9	6,6	24,2
październik	8,0	-3,0	20,4
listopad	4,9	-3,8	16,3
grudzień	2,0	-6,9	13,8

Źródło: www.mr.gov.pl

Przeciętna roczna suma opadów mieści się w przedziale 600-700 mm. Najwyższe opady występują latem, a wiosną jest stosunkowo sucho. Takie warunki nie są zbyt korzystne dla rolnictwa. Okres wegetacyjny trwa około 210-215 dni.

Wykres 9. Średnia, minimalna i maksymalna temperatura poszczególnych miesięcy dla typowego roku meteorologicznego



Źródło: www.mr.gov.pl

5. Fauna i flora

Lasy na terenie gminy tworzą rozproszone, niewielkie, różnokształtne enklawy wśród rozległych terenów rolniczych. Zajmują zwykle tereny w dolinach cieków, nad jeziorami i wokół mokradeł.

Siedliskowo dominują siedliska lasowe nad borowymi. Największą powierzchnię zajmują lasy mieszane świeże i wilgotne. Ze względu na lokalizację lasów w obniżeniach, stosunkowo dużo jest siedlisk olsowych. W drzewostanach dominują z drzew liściastych dęby, olchy, buki, z drzew iglastych zdecydowanie dominuje sadzona sosna.

Z wyjątkiem niewielkiej enklawy lasów ochronnych nad jeziorem Woświn, pozostałe powierzchnie leśne pokryte są drzewostanami gospodarczymi.

Najuboższe przyrodniczo lasy o charakterze plantacji występują na gruntach porolnych, najczęściej drzewostan tworzą sadzone sosny, brzozy, także dęby. Duże powierzchnie z dominacją w drzewostanie olszy i buka, rzadziej jesionu i graba, pokrywają lasy gospodarcze o składzie bliskim naturalnemu. Jest to zasługą zgodności składu drzewostanu z siedliskiem i zespołem potencjalnym oraz stosowania naturalnego odnowienia. Pod względem naturalności i bogactwa biocenotycznego wyróżniają się korzystnie fragmenty lasów bagiennych (olsy bagienne i łęgi olszowe), których odporność warunkowana jest czynnikami siedliskowymi (duża wilgotność i żyzność gleb).

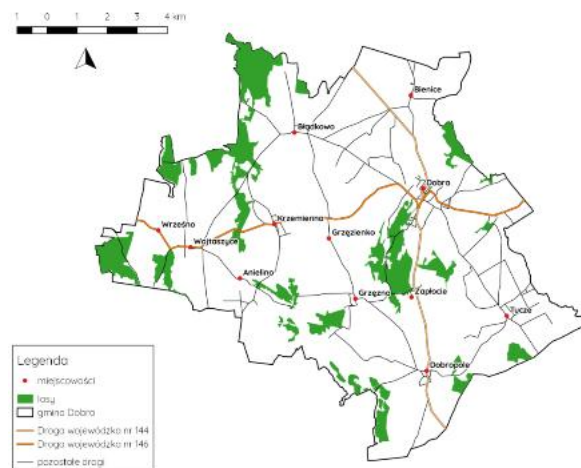
Na terenie gminy Dobra występuje 10 parków podworskich oraz kilkanaście zadrzewień przykościelnych, cmentarnych i innych o charakterze parkowym. Drzewostany o charakterze parkowym, poza parkami zabytkowymi występują także w Dobrej na Wzgórzu Zamkowym. W obu wypadkach występuje różnowiekowy starodrzew liściasty.

Szata roślinna gminy Dobra nosi szczególnie duże piętno gospodarki rolniczej. Zmiany dotyczą głównie intensywnie użytkowanych łąk i pastwisk. Podmokłe tereny znajdujące się przede wszystkim w południowo-wschodniej części gminy zostały pocięte gęstą siecią rowów melioracyjnych i kanałów odwadniających. Konsekwencją tego jest znaczne przesuszenie ekosystemów, co prowadzi do zubożenia bioróżnorodności flory.

Najwięcej rzadkich chronionych gatunków roślin znajduje się w zachodniej części gminy w podmokłych lasach, wzdłuż Sąpólnej poniżej Wojtaszyc.

Przydatność lasów gminy do zagospodarowania rekreacyjnego pod kątem atrakcyjności krajobrazu, odporności na penetrację turystyczną oraz dostępności, jest zróżnicowana. Nieduże powierzchnie leśne, oddalone od większych jezior, nie przedstawiają korzystnej oferty do rozwoju funkcji rekreacyjnej. Wyjątek stanowią lasy znajdujące się nad południowo-wschodnim brzegiem jeziora Dobre.

Rysunek 7. Lokalizacja lasów na terenie gminy Dobra



Źródło: opracowanie własne

Podczas waloryzacji faunistycznej gminy Dobra stwierdzono, na podstawie obserwacji i danych literaturowych, występowanie: 55 gatunków mięczaków, 39 gatunków motyli dziennych, 20 gatunków ryb, 8 gatunków płazów, 5 gatunków gadów, 136 gatunków ptaków i 37 gatunków ssaków.

Wszystkie podejmowane działania powinny dążyć do minimalizacji procesów wpływających negatywnie na stan flory i fauny. Ważne jest planowanie przestrzenne, rozwój obszarów biologicznie czynnych, łączące racje gospodarcze, potrzeby i możliwości z kwestiami ekologicznymi i możliwościami środowiska. Projektowane inwestycje i działania powinny być połączone z planowaniem sieci ekologicznych, tak by spełniały potrzebę utrzymania „łączności” siedlisk.

6. Przyroda chroniona i jej zasoby

Ustawa o ochronie przyrody przedstawia poszczególne formy ochrony przyrody. Na terenie gminy Dobra występują tereny objęte ochroną prawną ze względu na wysokie wartości przyrodnicze, którymi są:

- Obszar Specjalnej Ochrony Ptaków Natura 2000 „Ostoja Ińska”,
- użytki ekologiczne – „Rzekotkowe Uroczysko”, „Grzęźnieńskie Błota”, „Jeziorkowe Bagna”, „Żurawia Dolinka”,
- 24 pomniki przyrody.

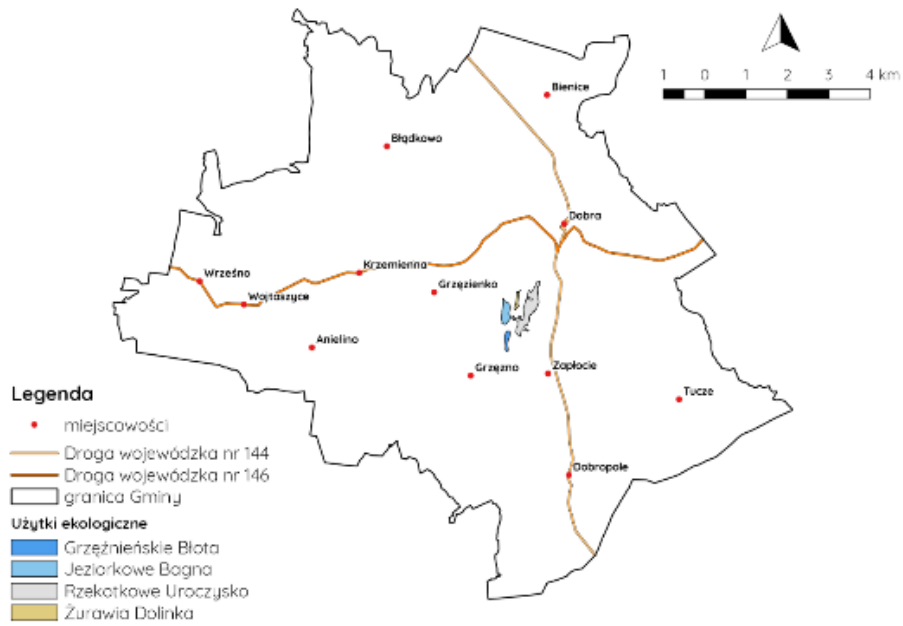
W obszarze gminy Dobra znajduje się również otulina Ińskiego Parku Krajobrazowego.

Rysunek 8. Położenie Obszaru Specjalnej Ochrony Ptaków Natura 2000 „Ostoja Ińska” na terenie gminy Dobra



Źródło: opracowanie własne

Rysunek 9. Położenie użytków ekologicznych na terenie gminy Dobra



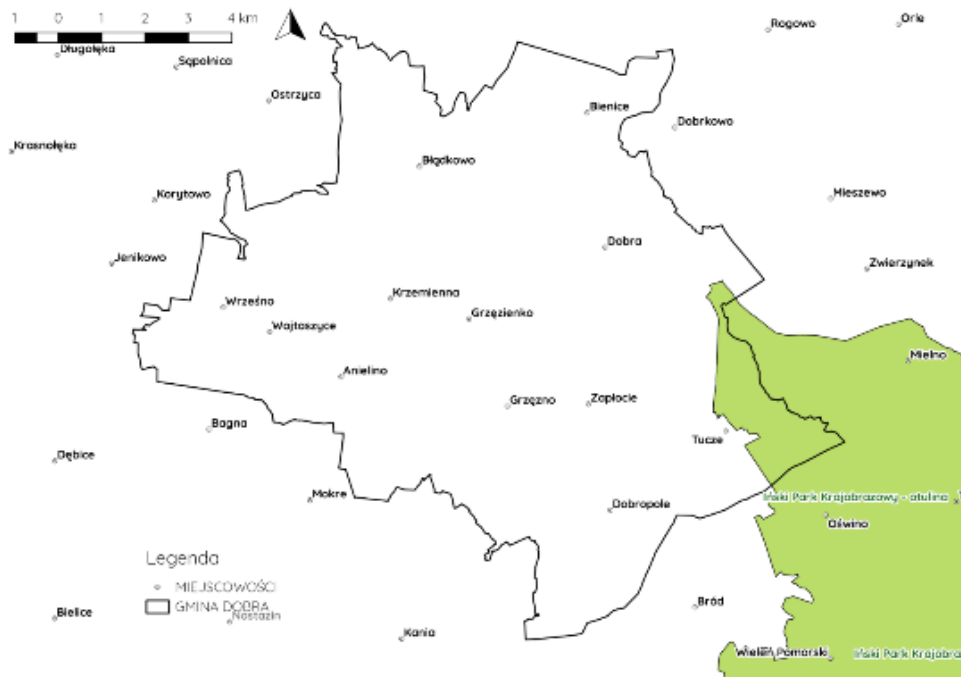
Źródło: opracowanie własne

Rysunek 10. Położenie pomników przyrody na terenie gminy Dobra



Źródło: opracowanie własne

Rysunek 11. Lokalizacja otuliny Ińskiego Parku Krajobrazowego na terenie gminy Dobra



Źródło: opracowanie własne

Zasoby przyrodnicze jednostki są elementem, który z jednej strony może świadczyć o potencjale rozwojowym (np. wydobycie surowców mineralnych, fauna i flora warunkująca rozwój turystyki), a z drugiej zahamować go poprzez ich niszczenie czy nieodpowiednio poprowadzoną politykę przestrzenną. Do obszarów problemowych, w których zachodzić może kolizja pomiędzy ochroną zasobów przyrodniczych, a potrzebą zagospodarowania określonych obszarów należy zaliczyć:

- obszary zajmowane pod zabudowę – obszar miasta Dobra i zwarte części miejscowości zajęte są przez zwartą zabudowę, jedynie na obrzeżach opisywanego obszaru w zabudowie rozproszonej znajdują się potencjalne cenne siedliska dla fauny i flory,
- obszary narażone na oddziaływanie odcinków dróg o dużym natężeniu ruchu – przez teren gminy Dobra przebiegają drogi wojewódzkie nr 144 i 146 co stanowi barierę dla rozwoju zasobów przyrodniczych, lokalizacji siedlisk fauny i flory oraz potencjalne uciążliwości dla mieszkańców,
- miejsca uwalniania zanieczyszczeń do wód podziemnych i powierzchniowych – są to przede wszystkim miejsca wzdłuż dróg, parkingów, miejsc magazynowania substancji, ale także potencjalna możliwość zanieczyszczenia wód przez przedostanie się nieczystości ciekłych do wód na terenach nieobjętych siecią kanalizacyjną,
- emisje zanieczyszczeń pochodzących z gospodarstw domowych korzystających z tradycyjnych źródeł energii – dotyczy to większości zabudowy terenu gminy Dobra,
- zagrożenia dla fauny i flory – powodowane fragmentacją siedlisk poprzez rozwój zabudowy i rozbudowę ciągów komunikacyjnych,

- obszary użytkowane rolniczo – w gminie Dobra dominują tereny silnie użytkowane rolniczo co wpływa na potencjalną możliwość zanieczyszczenia wód gruntowych, np. przez stosowane środki ochrony roślin czy nawozy.

Zagrożeniem dla środowiska przyrodniczego, zwłaszcza dla powietrza atmosferycznego na omawianym terenie są zanieczyszczenia pochodzące z emisji energetycznych - z gospodarstw domowych korzystających z tradycyjnych źródeł energii i obiektów komunalnych. Uciążliwość jednakże charakteryzuje się wahaniami sezonowymi. W sezonach grzewczych wzrost zanieczyszczeń związany jest ze spalaniem węgla w paleniskach domowych, ponieważ większość mieszkań w gminie Dobra ogrzewana jest paliwami stałymi, głównie drewnem i węglem kamiennym.

Zagrożeniem dla środowiska przyrodniczego jest także komunikacja samochodowa. Powoduje ona zanieczyszczenia pyłowe, a także zagrożenie hałasem. Z komunikacją samochodową związane są takie zanieczyszczenia jak: substancje ropopochodne, metale ciężkie, związki azotu, węglowodory i inne, takie jak sól stosowana w czasie zimy, detergenty, itp. Zanieczyszczenia te występują w pasach przyległych do dróg powodując lokalne zanieczyszczenia gruntu, a w przypadku gruntów podatnych na infiltrację, również środowiska wodnego.

W przypadku wód powierzchniowych, a także podziemnych na terenie gminy główną przyczyną zanieczyszczeń jest eutrofizacja, która jest efektem spływających zanieczyszczeń obszarowych związanych z rolniczym wykorzystaniem zlewni oraz słabą naturalną odpornością na czynniki degradacyjne. W rolnictwie do źródeł zanieczyszczeń obszarowych wód należy zaliczyć środki chemiczne (nawozy sztuczne, środki ochrony roślin) oraz rolnicze wykorzystanie ścieków.

Dużym obciążeniem dla środowiska wodnego jest zrzut oczyszczonych ścieków z oczyszczalni ścieków, dlatego oczyszczone ścieki nie mogą wywoływać zmian fizycznych, chemicznych i biologicznych. Należy tak sterować technologią oczyszczania ścieków, aby umożliwić prawidłowe funkcjonowanie ekosystemu wodnego.

7. Walory turystyczne

Potencjał gminy Dobra opiera się na walorach środowiska przyrodniczego, które opisano we wcześniejszych rozdziałach niniejszego opracowania, a także walorów kulturowych.

Podsumowując walory środowiska przyrodniczego należy wskazać, że tereny o dużej wartości krajobrazowej występują:

- w dolinie Dobrzenicy,
- nad jeziorem Woświn,
- między Dobrą, a Grzęzmem,
- na południowy – zachód od Anielina, Grzęzna i Dobropola,
- na północ od Wojtaszyc (punkty widokowe).

Zgodnie z waloryzacją przyrodniczą gminy Dobra są to tereny o wyróżniającej się rzeźbie i znacznych walorach przyrodniczych, a więc o typie krajobrazu mało zmienionego lub tradycyjnego.

Turystyka nie odgrywa obecnie istotnej roli w gminie Dobra. Możliwości rozwoju funkcji rekreacyjno-turystycznej w oparciu o warunki naturalne w granicach gminy są niewielkie - brak jest większych jezior, rzek i kompleksów leśnych.

Obszarem o największych walorach rekreacyjnych jest jedynie jezioro Woświn (znajdujące się w granicach gminy Węgorzyno), którego brzegi sąsiadują z gminą Dobra.

Mniejsze możliwości zagospodarowania rekreacyjnego ze względu na warunki naturalne stwarza jezioro Dobre. Walorem jego położenia jest niewielka odległość od miasta i bezpośrednio zaplecze leśne.

Walory przyrodnicze i krajobrazowe gminy sprzyjają rozwojowi turystyki krajoznawczej i stwarzają możliwości zagospodarowania terenu dla niektórych form turystyki, takich jak ścieżki rowerowe czy ścieżki dydaktyczne.

Osoby wypoczywające w Dobrej mają możliwość korzystać z plaży położonej 700 metrów od miasta. Znajduje się tam boisko do piłki siatkowej i plażowej piłki nożnej, murowane miejsce na ognisko. Jezioro pomimo swoich niewielkich rozmiarów wspaniale nadaje się do uprawiania żeglarstwa i wędkarstwa, dodatkowo wzdłuż jeziora został umocniony brzeg, co ułatwia cumowanie.

Drugim miejscem, które znakomicie nadaje się jako baza wypadowa dla wędkarzy (duża liczba pomostów) jest plaża nad jeziorem Woświn w miejscowości Tucze.

Duże znaczenie w rozwoju funkcji turystyczno-rekreacyjnych ma jednak środowisko kulturowe gminy. Trzeba wskazać, że obszar gminy Dobra należy do terenów, gdzie rozwój i osadnictwo od średniowiecza pozostawiło trwałe, czytelne do dnia dzisiejszego ślady w krajobrazie.

Miasto Dobra prawa miejskie otrzymało w 1331 r. Zamek w pierwotnej postaci został wzniesiony przez ród Dewitzów w wieku XV.

Większość wsi gminy posiada średniowieczny rodowód. Układy ruralistyczne, oparte głównie na wsi owalnicowej, zachowały się na ogół dobrze we wsiach: Tucze (ulicówka), Wojtaszyce (owalnica), Krzemienna (owalnica), Bienice (owalnica), Grzęzno (ulicówka rozbudowana w wielodrożnicę).

Miasto Dobra zostało znacznie zniszczone w czasie ostatniej wojny. Zachował się jednak średniowieczny układ ulic starego miasta z centralnie położonym kościołem p.w. św. Klary z XIII w. (przebudowany w XV w.) i wieloma ryglowymi domami.

Na skraju doliny Dobrzenicy położone są ruiny powstałego w XV w. zamku Dewitzów, który w XIX w. został częściowo rozebrany, a materiał został wykorzystany do budowy folwarku w południowej części miasta.

Wśród głównych atrakcji historycznych miasta Dobra wymienić należy:

- teren starego miasta złożony z wąskich, prostopadle ułożonych do siebie kamieniczek tworzących wyjątkowy klimat,
- ruiny zamku – wybudowanego na wzgórzu w XIII w. przez majątną i barwną rodzinę von Devitz; budowla w czasach świetności otoczona murami, z trzema wieżyczkami obronnymi oraz fosą stanowiła jedną z najlepszych fortyfikacji na zachodnim Pomorzu,
- pensjonat Taber – najstarszy funkcjonujący budynek w Dobrej, ulokowany przy rynku, na ulicy Kościuszki,
- kościół pw. św. Klary – wybudowany w stylu gotyckim z dobudowaną neogotycką wieżą, połączony tunelem podziemnym z zamkiem; w wyposażeniu kościoła znajduje się m.in. skrzynia posażna należąca kiedyś do rodu von Devitz.

Do zabytków architektury oraz zabytków archeologicznych prezentujących wartość krajobrazową na terenie gminy należą również:

- Bienice - pałac z 1876 r.,
- Bładkowo - ruiny kościoła,
- Dobropole - kościół filialny p.w. MB Nieustającej Pomocy z XVI w.
- Grzędno - kościół filialny p.w. Franciszka z Asyżu z XVI-XVII w. przebudowany w XIX w. z XIX-wieczną dzwonnica,
- Krzemienna - kościół filialny p.w. Narodzenia NMP z XV, XVIII, XIX w.
- Tucze - pałac neoklasycy z 1880 r. oraz grodzisko wczesnośredniowieczne,
- Wojtaszyce - kościół filialny p.w. MB Częstochowskiej z XVI, XVII w., pałac z 1905 r.
- Półwysp Wodnica (obręb Bienice) - osada z II w. p.n.e.

Istotną atrakcją turystyczną gminy Dobra jest „Szlak Olbrzymów”. Czterokilometrowa ścieżka przyrodniczo-historyczna zaczyna się na rynku w Dobrej. Trasa biegnie przez tereny lesiste, łąki, mokradła obok jeziora Mała Czapla zwanego „Leśnym” oraz cmentarzyska rodzinnego von Diest. Główną atrakcją szlaku jest półwysp Czapla Szyja, w obrębie którego znaleziono szczątki osady palowej istniejącej tu już w VI wieku.

Nazwa ścieżki „Szlak Olbrzymów” została zaczerpnięta ze starego podania, które głosi, iż na półwyspie Czapla Szyja odkryto cmentarzysko szkieletów o niespotykane dużych wymiarach. Tak zrodziła się opowieść o olbrzymach zamieszkujących okolicę. Olbrzymami są również potężne dęby i lipy, pomnikowe drzewa, które można zobaczyć wędrując szlakiem.

Na Szlaku Olbrzymów znajduje się punkt widokowy – jezioro Leśne o powierzchni około 1,7 ha. Jest to jedyna pozostałość po wielkim jeziorze Dobrzańskim, otaczającym do XIX w. półwysp Czapla Szyja i wypełniającym dolinę Dobrzenicy. Jezioro Leśne jest położone w głębokiej rynnie, otoczone głębokim pasem bagiennych olszyn, szuwarów i łożowisk. Stanowi ostoję wodno-błotnych gatunków ptaków (m.in. perkozy, gągoły, łabędzie nieme, żurawie). W wodzie występuje grązel żółty i rzadko spotykana osoka aloesowata. Na wzgórzach otaczających jezioro Leśne od południa znajdujące się osiem wczesnośredniowiecznych kurhanów, w których spoczywają mieszkańcy w przeszłości zamieszkujący grodzisko na półwyspie Czapla Szyja.

Kolejną atrakcją na Szlaku Olbrzymów jest Cmentarzyk rodziny von Diest. W jego pobliżu, na rozwidleniu dróg stoi potężny pomnikowy dąb. Poruszając się dalej szlakiem zobaczyć można osobiły pomnik – ułożone w półokrąg głazy narzutowe, upamiętniające poległych w czasie pierwszej Wojny Światowej mieszkańców Dobrzanki (dziś w granicach miasta Dobra).

Kolejnym ważnym punktem na Szlaku Olbrzymów jest Grodzisko Żurawi Ostrów. Grodzisko usytuowane jest na półwyspie Czapla Szyja, niegdyś otoczonym wodami jeziora Dobrzańskiego. Po obniżeniu się lustra wody dawnego jeziora ukazały się drewniane konstrukcje, początkowo identyfikowane jako pozostałości chat. Aktualnie odbywają się badania archeologiczne, które mają wykluczyć taką hipotezę. W średniowieczu znajdował się tu most palowy o długości 170 m, który łączył półwysp z wzniesieniem widocznym na przeciwległym brzegu jeziora (dziś rozległego trzcinowiska).

VIII. Inwestycje, programy, zadania i wydarzenia

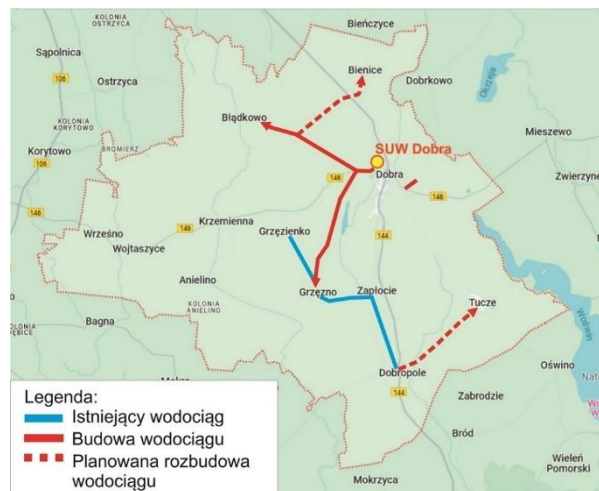
1. Realizacja największej inwestycji wodociągowej na terenie naszej gminy

W dniu 29 sierpnia 2024 r. podpisano umowę z firmą STARKAN Sp. z o.o. ze Stargardu, na realizację zamówienia publicznego pn.: „Budowa sieci wodociągowej wraz z modernizacją stacji uzdatniania wody w Dobrej”.

Do obowiązków wykonawcy należy m.in. opracowanie dokumentacji projektowej, uzyskanie wszystkich pozwoleń oraz uzgodnień oraz wykonanie robót budowlanych.

Zakres robót obejmuje m.in.:

- 1) Rozbudowę i przebudowę istniejącej Stacji Uzdatniania Wody (SUW) w Dobrej: montaż nowego układu pompowego, wykonanie sterowania i pełniej automatyki SUW, uzbrojenie nowej studni głębinowej oraz budowa instalacji fotowoltaicznej obniżającej koszty energii elektrycznej;
- 2) Budowę nowej sieci wodociągowej do Błądkowa (z planowanym docelowym rozwidleniem do Bienic) – poprawa jakości wody;
- 3) Budowę nowej sieci wodociągowej do Grzęzna – poprawa jakości wody w Grzęzienku, Grzęźnie, Zapłociu i Dobropolu (docelowo planowana budowa nowego odcinka do miejscowości Tucze);
- 4) Budowę/wymianę sieci wodociągowej na ulicy Jana Piwnika „Ponurego” w Dobrej – zwiększenie średnicy wodociągu i poprawa ciśnienia wody.



Inwestycja o wartości 4.976 mln zł realizowana jest od 2024 roku i w 95% pochodzi z dofinansowania z Programu Rządowego Funduszu Polski Ład: Program Inwestycji Strategicznych.

2. Program "Bezpieczny strażak 2025"

Ochotnicza Straż Pożarna w Dobrej wraz z Urzędem Miejskim w Dobrej zrealizowali projekt obejmujący dofinansowanie zakupu wyposażenia oraz środków ochrony indywidualnej dla jednostki OSP w Dobrej w postaci:

- 1) Ubrania specjalnego, trzyczęściowego (kurtka i spodnie) ze świadectwem dopuszczenia do stosowania w ochronie przeciwpożarowej - wydane przez CNBOP w Józefowie – 3 kpl,
- 2) Kamery termowizyjnej – 1 szt.

Efektem projektu jest zwiększenie stanu bezpieczeństwa, sprawniejsze prowadzenie akcji ratowniczych oraz podniesienie gotowości bojowej lokalnej służby ratowniczej w postaci jednostki Ochotniczej Straży Pożarnej w Dobrej.

Zaplanowane w projekcie zakupy zgodne są z „Wykazem rzeczowym sprzętu i wyposażenia dla jednostek OSP”, a realizacja projektu wpłynie na poprawę bezpieczeństwa w Gminie Dobra, zarówno mieszkańców, ich mienia jak i gmin ościennych.

Dofinansowanie ze środków Wojewódzkiego Funduszu Ochrony Środowiska i Gospodarki Wodnej w Szczecinie wyniosło 17 977,50 zł. Natomiast koszt całkowity to 19 975,00 zł.

3. Rządowy program wyrównywania szans edukacyjnych „Przyjazna szkoła”

W dniu 4 grudnia 2025 r. podpisano umowę na dofinansowanie projektu na kwotę 57 672 zł, celem zatrudnienia asystenta międzykulturowego w ramach "Rządowego programu wyrównywania szans edukacyjnych dzieci i młodzieży „Przyjazna szkoła” w latach 2025–2027".

Asystent zatrudniony w Szkole Podstawowej w Dobrej im. Polskich Olimpijczyków, udzieli wsparcia i pomocy uczniom i uczennicom niebędącym obywatelami polskimi, w szczególności uczniom z Ukrainy.

Asystent m.in. zdiagnozuje etapy szoku kulturowego, bariery adaptacji i integracji oraz podejmie działania mające na celu przystosowanie się ucznia do nowych realiów, funkcjonujących w polskich szkołach oraz umożliwienie mu w dalszej kolejności wyrównanie szans edukacyjnych na tle całej społeczności szkolnej.

Programem zarządza Zachodniopomorski Kurator Oświaty na podstawie pełnomocnictwa Wojewody Zachodniopomorskiego.

Zatrudnienie asystenta obejmować będzie cały 2026 rok.

4. Projekt „Dostępny samorząd 2.0”

W dniu 06 października 2025 r. podpisano umowę o powierzenie grantu w projekcie „Dostępny samorząd 2.0” realizowanym przez Ministra Spraw Wewnętrznych i Administracji w partnerstwie z Państwowym Funduszem Rehabilitacji Osób Niepełnosprawnych, Fundacją Instytut Rozwoju Regionalnego oraz Śląskim Związkiem Gmin i Powiatów w programie Fundusze Europejskie dla Rozwoju Społecznego 2021-2027.

Gmina Dobra, jako jedna z 29 gmin z terenu naszego kraju, zakwalifikowała się do ww. projektu oraz otrzymała grant w wysokości 268 100,00 zł na realizację przedsięwzięcia pn. „Poprawa zapewniania dostępności osobom ze szczególnymi potrzebami w Gminie Dobra”.

Realizacja przedsięwzięcia grantowego wynika z pilnej i rosnącej potrzeby zapewnienia pełnej dostępności Urzędu Gminy w Dobrej dla wszystkich mieszkańców, a w szczególności dla osób ze szczególnymi potrzebami. Przedsięwzięcie grantowe będzie kompleksowo odnosić się do zwiększenia dostępności budynku Urzędu Gminy oraz sposobu organizacji świadczonych usług publicznych, z uwzględnieniem wymiaru architektonicznego, informacyjno-komunikacyjnego i cyfrowego. Celem jest stworzenie środowiska w pełni dostępnego i przyjaznego dla wszystkich mieszkańców, ze szczególnym uwzględnieniem osób ze szczególnymi potrzebami.

W ramach przedsięwzięcia planuje się m.in.:

- Dostosowanie istniejącego miejsca parkingowego dla osób niepełnosprawnych,
- Wprowadzenie automatyki dla drzwi wejściowych, tak by otwierały się automatycznie i zapewniały bezdotykowy dostęp,
- Montaż poręczy przy schodach oraz kontrastowe oznakowanie schodów w celu zwiększenia bezpieczeństwa i ułatwienia orientacji,
- Adaptację i modernizację toalety w celu jej pełnego dostosowania do potrzeb osób ze szczególnymi potrzebami,
- Wykonanie stanowiska obsługi klienta,
- Zakup pętli indukcyjnej dla osób niedosłyszących do punktu obsługi klienta,
- Zakup i montaż systemu Totupoint (system nawigacji dla osób z dysfunkcją wzroku),
- Zakup i montaż elektronicznej tablicy informacyjnej.

Dzięki temu wykonamy kompleksowe dostosowanie Urzędu Gminy w Dobrej do potrzeb osób ze szczególnymi potrzebami, co jest zarówno wymogiem prawnym, jak i społeczną koniecznością.

Dzięki tym inwestycjom zapewnimy równy dostęp do usług publicznych dla wszystkich mieszkańców naszej gminy, niezależnie od ich ograniczeń.

5. Przebudowa drogi wojewódzkiej nr 144 w Dobropolu

W dniu 16 grudnia 2025 r. Burmistrz Dobrej Krzysztof Wrzesień oraz Pan Józef Kirejczyk – Przewodniczący Rady Miejskiej w Dobrej, odbyli spotkanie robocze z Panem Jakubem Kowalikiem – Wicemarszałkiem Województwa Zachodniopomorskiego, poświęcone

planowanym inwestycjom drogowym na terenie naszej gminy. Wsparcia w rozmowach udzielili nam Radni Województwa Zachodniopomorskiego – Pan Adam Fedeńczak oraz Pan Damian Simiński, którzy aktywnie zaangażowali się w dyskusję związaną z realizacją inwestycji infrastrukturalnych.

Głównym tematem rozmów była czekająca inwestycja, polegająca na przebudowie drogi w miejscowości Dobropole w ciągu drogi wojewódzkiej nr 144.

Podczas spotkania omówiono kluczowe aspekty planowanego i wyczekiwanego przedsięwzięcia, w tym zakres planowanych prac, ich znaczenie dla poprawy bezpieczeństwa



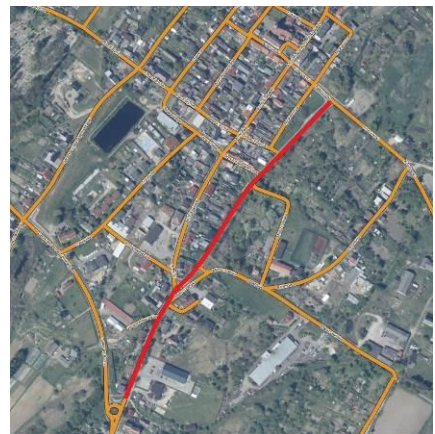
i komfortu użytkowników drogi, a także wpływ inwestycji na rozwój lokalnej infrastruktury komunikacyjnej. Przebudowa drogi wojewódzkiej nr 144 w Dobropolu ma istotne znaczenie zarówno dla mieszkańców gminy Dobra, jak i dla osób korzystających z tego odcinka w ruchu regionalnym.

6. Przebudowa ulicy Piłsudskiego i Błotnej w Dobrej

Dzięki pozytywnej współpracy z Urzędem Marszałkowskim Województwa Zachodniopomorskiego oraz Zachodniopomorskim Zarządem Dróg Wojewódzkich w Koszalinie, wykonano przebudowę części ulicy Józefa Piłsudskiego i ulicy Błotnej w Dobrej, znajdujących się w ciągu drogi wojewódzkiej nr 146.

Zakres zadania obejmował m.in.: frezowanie istniejącej nawierzchni jezdni, wykonanie nowej warstwy asfaltowej jezdni, regulację wpustów ulicznych, wykonanie nowego oznakowania poziomego oraz wykonanie nowych nawierzchni chodników z betonowej kostki brukowej.

Wykonawcą robót była firma BUDPAK Paweł Szubert ze Stargardu, która złożyła najtańszą ofertę wynoszącą 1,32 mln zł.



7. Przebudowa drogi gminnej w Krzemiennej

W dniu 17 kwietnia 2025 r. podpisano umowę z Panią Natalią Mętel i Panem Dariuszem Mętel – Członkami Zarządu firmy ZUBWIT RESKO sp. z o.o. sp. k. na przebudowę drogi w miejscowości Krzemienna.

Przebudowa drogi na odcinku od posesji nr 10a i 10b w kierunku posesji 7, 8 i 9, polegała na częściowym przełożeniu istniejącej nawierzchni z brukowca oraz wykonaniu nowej nawierzchni jezdni o szerokości 5,00 m i wjazdów z kostki betonowej typu „starobruk”.

Inwestycja o wartości 344 400,00 zł zrealizowana była w 98% z dofinansowania z Programu Rządowego Funduszu Polski Ład: Program Inwestycji Strategicznych.



8. Granty sołeckie 2025

Gmina Dobra uczestniczyła w dziewiątej edycji konkursu Marszałka Województwa Zachodniopomorskiego „Granty sołeckie 2025”.

Celem konkursu było wyróżnienie gminy i sołectwa, podejmującego wartościowe inicjatywy na rzecz lokalnej społeczności takie jak:

- podnoszenie jakości i bezpieczeństwa życia mieszkańców,
- wzmacnianie udziału społeczności w podejmowaniu decyzji lokalnych,
- realizacja przedsięwzięć o charakterze kulturalnym, edukacyjnym, turystycznym i sportowym.

Otrzymane w konkursie środki mogły zostać wykorzystane m.in. na:

- miejsca aktywności sportowej,
- ścieżki spacerowe,
- place zabaw,
- siłownie pod chmurką czy modernizacje świetlic.

W tej edycji dla Sołectwa Dobropole udało się zdobyć 20 tys. zł. na realizację projektu: "Aktywni na sportowo" w Sołectwie Dobropole - Gmina Dobra.

W jego ramach zakupiono bramki przenośne, piłkochwyty, dokonano aeracji boiska i dosiano trawę.

Wykonanie nowej praktycznej infrastruktury sportowej zachęci mieszkańców do organizowania wspólnych spotkań na terenie rekreacyjnym, z pełnym jego wykorzystaniem.



9. Dofinansowanie dla Gminy Dobra z Funduszu Rozwoju Przewozów Autobusowych

W dniu 3 grudnia 2025 r. złożono do Zachodniopomorskiego Urzędu Wojewódzkiego w Szczecinie wnioski o dofinansowanie utworzenia linii komunikacyjnych w ramach ustawy o funduszu rozwoju przewozów autobusowych o charakterze użyteczności publicznej w latach 2026-2028.

Na tej podstawie uzyskano dofinansowanie w wysokości 561 120,00 zł, co pozwoliło na organizację przewozów autobusowych o charakterze użyteczności publicznej na 6 liniach komunikacyjnych, na których planowana łączna praca eksploatacyjna wyniesie w latach 2026-2028 około 187 tys. km.

Całkowita wartość planowanego zadania wynosi 653 461,36 zł, z czego wkład własny gminy Dobra – 92 341,36 zł.

10. Projekt oświatowy w Szkole Podstawowej w Dobrej

W dniu 2 grudnia 2025 r. złożono wniosek o dofinansowanie projektu „Poprawa jakości i dostępności kształcenia ogólnego w Gminie Dobra - Etap II”.

Jest to kontynuacja projektu realizowanego przez Gminę Dobra poprzez bezpośrednie wsparcie 220 uczniów i 38 nauczycieli do grudnia 2025 r. z naszej szkoły podstawowej.

Tym razem zaplanowano działania od czerwca 2026 r. do czerwca 2028 r. w postaci:

- Wsparcia uczniów klas I-VIII
- Wsparcia kadry dydaktycznej szkoły.
- Doposażenia bazy dydaktycznej szkoły w sprzęt i wyposażenie.
- Wsparcia działań w zakresie edukacji włączającej.

Całkowita wartość projektu to 1 050 600,00 zł.

Dofinansowanie z Unii Europejskiej w ramach Europejskiego Funduszu Społecznego+ i budżetu państwa to 945 540,00 zł (90,00 %).

11. Montaż lamp solarnych w miejscowości Grzęzno

W dniu 13 maja 2025 r. w miejscowości Grzęzno zostały zamontowane lampy zasilane za pomocą akumulatorów magazynujących energię elektryczną pozyskaną z paneli fotowoltaicznych.

Lampy zostały zlokalizowane przy drodze gminnej do budynków mieszkalnych Grzęzno 32a i 32b.

Mamy nadzieję, że montaż dodatkowego oświetlenia poprawi bezpieczeństwo mieszkańców przyległych posesji, którzy przez wiele lat zmuszeni byli w godzinach wieczornych i nocnych do poruszania się



w zupełnych ciemnościach. Łącznie na terenie naszej gminy znajdują się już 43 autonomiczne lampy solarne.

12. „Leśna Klasa” w miejscowości Tucze

Burmistrz Dobrej Krzysztof Wrzesień w ubiegłym roku złożył wniosek o dofinansowanie realizacji programu Edukacji Ekologicznej w Gminie Dobra poprzez utworzenie "Leśnej Klasy" na terenie miejscowości Tucze, w sąsiedztwie malowniczego Jeziora Woświn.

W kwietniu 2025 r. pozyskano blisko 44 tys. zł na utworzenie "Leśnej Klasy" na terenie miejscowości Tucze, ze środków Funduszy Europejskich na rzecz Pomorza Zachodniego na lata 2021-2027.

Inicjatywa ma na celu poszerzanie wiedzy z zakresu ekologii i ochrony przyrody poprzez stworzenie miejsca edukacji przyrodniczej dla młodzieży szkolnej.

Miejsce wyposażone jest w zestaw 8 tablic edukacyjnych promujących wybrane aspekty z zakresu edukacji ekologicznej i ochrony przyrody, grę edukacyjną pn. Labirynt Edukacyjny, drewnianą wiatę, stoły, ławy, stojaki na rowery oraz ocembrowane miejsce na ognisko.

Celem niniejszego projektu jest przekazywanie wiedzy i umiejętności, jak można kształtować własne życie, aby być przez właściwe zachowania proekologiczne zdrowym i stworzyć odpowiednie warunki dla siebie i przyszłych pokoleń. Należy uwrażliwić szczególnie młode pokolenia na problemy ekologiczne, uczyć odpowiedzialnego zachowania, wskazywać pozytywne i negatywne zachowania w kontaktach z przyrodą.



13. Oświetlenie w Parku imienia Jana Pawła II w Dobrej

W 2025 roku wykonano prace zmierzające do wykonania oświetlenia i monitoringu w Parku imienia Jana Pawła II w Dobrej.

W ramach zamówienia zamontowanych zostało 17 słupów o wysokości 6 m z oprawami parkowymi. Przygotowano także oświetlenie dodatkowe, montowane w okolicach ławeczek parkowych oraz pamiątkowego pomnika, w postaci 13 opraw naziemnych – tzw. słupków oświetleniowych o wysokości ok. 70 cm.

Prace wykonane były na podstawie dokumentacji projektowej oświetlenia i monitoringu oraz inwentaryzacji i projektu ochrony drzew, wymaganych przez konserwatora zabytków.

Wykonawcą robót była firma InQubator Sp. z o. o. z Warszawy. Inwestycja o wartości 447.720,00 zł zrealizowana została w 90% z dofinansowania z Programu Rządowego Funduszu Polski Ład: Program Inwestycji Strategicznych.



14. Zakończenie modernizacji i rozbudowy oświetlenia ulicznego

Pod koniec czerwca 2025 r. zakończono prace związane z poprawą jakości i efektywności energetycznej oświetlenia ulicznego w Gminie Dobra.

Od momentu podpisania umowy w dniu 25 lipca 2024 r. nastąpił wieloetapowy proces modernizacji istniejącego oświetlenia ulicznego, polegający m.in. na opracowaniu dokumentacji projektowych, uzyskaniu uzgodnień i opinii oraz pozwoleń na rozbudowę oświetlenia.

Enea Oświetlenie wymieniła łącznie 426 istniejących starych opraw na oprawy typu LED. Wymieniono także 24 słupy oświetleniowe oraz rozbudowano oświetlenie uliczne poprzez montaż dodatkowych 72 punktów oświetleniowych.

Rozbudowa oświetlenia ulicznego objęła m.in. następujące lokalizacje: ul. Sportowa (przy szkole podstawowej), ul. Parkowa (w kierunku ul. Słonecznej), ul. Piłsudskiego (w kierunku posesji od nr 6 do 9), ul. 3-go Maja (w kierunku plaży miejskiej), Bienice (od skrzyżowania z drogą powiatową).



Tabela 28. Zestawienie ilości oprav oświetleniowych

Lp.	Miejscowość	Oprawy do wymiany	Dodatkowe dowieszenia	Wymiana słupa
1	Anielino	9	3	
2	Bienice	37	4	6
3	Błądkowo	25	1	
4	Dobra	210	37	16
5	Dobropole	14	8	
6	Grzęzienko	3		
7	Grzęzno	27	5	
8	Krzemienna	26	4	
9	Wojtaszyce	29		2
10	Tucze	39	10	
11	Wrześno	5		
12	Zapłocie	2		
Razem:		426	72	24

Źródło: opracowane własne

Łączna wartość zrealizowanej umowy wyniosła 1 894 200,00 zł. Inwestycja zrealizowana została w 90% z dofinansowania z Programu Rządowego Funduszu Polski Ład: Program Inwestycji Strategicznych.

15. Modernizacja stadionu miejskiego w Dobrej

W 2025 roku zakończono przebudowę oświetlenia stadionu miejskiego w Dobrej, która realizowana była na podstawie podpisanej umowy z ENEA Oświetlenie Sp. z o.o.

W ramach konserwacji oświetlenia wymienione zostały słupy oświetleniowe wzdłuż hali sportowej oraz przy bocznym boisku sportowym, co pozwoliło na doświetlenie tego terenu m.in. podczas organizacji imprez plenerowych.



Wokół głównej płyty boiska stadionu zamontowano 6 słupów stalowych, na których umieszczono po 3 oprawy oświetleniowe o mocy 375W każda i strumieniu światła wynoszącym 65 000 lumenów. Na głównej płycie stadionu wykonano także modernizację systemu nawodnienia, polegającą na wymianie zraszaczy rotacyjnych i elektrozaworów. W miejsce zużytych urządzeń, zamontowano ich nowocześniejsze wersje, które pozwolą na prawidłową regulację systemu zraszania. Na to zadanie Burmistrz Dobrej pozyskał dofinansowanie w wysokości 17 000 zł z Urzędu Marszałkowskiego w ramach programu poprawy i modernizacji infrastruktury sportowej.



16. Przebudowa drogi gminnej w miejscowości Bienice

W 2025 roku sporządzono projekt techniczny przebudowy drogi gminnej w miejscowości Bienice (za kościołem) oraz otrzymano zatwierdzony projekt zmiany w stałej organizacji ruchu.

Istniejąca droga posiada nawierzchnię bitumiczną w złym stanie technicznym i z licznymi ubytkami masy bitumicznej.

Dlatego planuje się przebudowę, z dofinansowania, całego odcinka drogi gminnej o długości ok. 192 mb, polegającą na wykonaniu nowej nawierzchni z betonowej kostki brukowej oraz wykonaniu nowych wjazdów do przyległych posesji.



17. Remont ruin zamku w Dobrej

W 2025 roku rozpoczął się pierwszy etap wyczekiwanego remontu ruin zamku w Dobrej. Po otrzymaniu wszystkich pozwoleń i decyzji na prowadzenie robót budowlanych oraz prac konserwatorskich, przekazano oficjalnie teren budowy wykonawcy wyłonionemu w drodze przetargu - Pracowni Konserwacji Zabytków „Renoma” z Torunia.

Prace polegają m.in. na wykonaniu zabezpieczenia technicznego oraz przeprowadzeniu prac konserwatorskich i restauratorskich konstrukcji murowych skrzydeł południowego i północnego.

Do głównych zadań wykonawcy należy m.in.:

- odgruzowanie pomieszczeń piwnicznych pod skrzydłem południowym,
- konserwacja nadziemnych partii ścian z zabezpieczeniem korony murów,
- nadbudowa zachowanych pod poziomem terenu obwodowych ścian piwnicznych skrzydła południowego do niezbędnej wysokości,
- zabezpieczenie pomieszczeń piwnicznych za pomocą stropodachu ochronnego.



Najważniejszym celem inwestycji jest zabezpieczenie autentycznej substancji murów, stworzenie warunków umożliwiających użytkowanie ruiny jako atrakcji turystycznej oraz wykonanie w przyszłości tarasu widokowego o konstrukcji stalowej.

Inwestycja o wartości 1,988 mln zł jest realizowana w 98% z dofinansowania z Programu Rządowego Funduszu Polski Ład: Program Inwestycji Strategicznych.



18. Gospodarowanie wodami opadowymi na terenie miasta Dobra

W dniu 17 września 2025 r. odbyło się spotkanie robocze poświęcone tematyce występowania uciążliwych problemów z wodami opadowymi na terenie miasta Dobra, w szczególności w rejonie ul. Błotnej i przyległych ogródkach działkowych. W spotkaniu uczestniczyli zaproszeni goście:

- Regionalny Zarząd Gospodarki Wodnej reprezentował Pan Wojciech Leszczyński – Dyrektor Zarządu Zlewni w Gryficach oraz Pani Magdalena Majchrzak,
- Pan Krzysztof Molka – Kierownik Nadzoru Wodnego w Nowogardzie,
- Pan Zbigniew Gliźniewicz reprezentujący Zakład Inżynierii Komunalnej i Melioracji z Gryfic,
- Pan Łukasz Wójcicki – Prezes ZGK Sp. z o.o. w Dobrej.



Spotkanie dotyczyło omówienia problemów związanych z gospodarką wodami opadowymi w naszym mieście. Omówione zostały kwestie związane z melioracją rzeki Dobrzyca oraz planowaną budową zbiorników retencyjnych, mających na celu zbieranie nadmiaru wezbranych wód opadowych, występujących podczas gwałtownych opadów atmosferycznych.

Podczas spotkania uzgodniono, że zostanie wykonana analiza hydrologiczna, mająca na celu wskazanie i wypracowanie optymalnych rozwiązań wykonania kompleksowej retencji wód opadowych.

19. Przejęcie Pałacu w Wojtaszycach

Z inicjatywy Burmistrza Dobrej Krzysztofa Września oraz Radnego Województwa Zachodniopomorskiego Damiana Simińskiego, odbyło się spotkanie robocze z dyrekcją i kierownictwem Krajowego Ośrodka Wsparcia Rolnictwa – Oddział w Szczecinie, a także z Panią Marią Idziaszek, reprezentującą firmę IKO – Kompania Drobiarska.

Tematem spotkania było przejęcie przez Gminę Dobra zabytkowego pałacu w Wojtaszycach z przeznaczeniem na cele edukacyjno-konferencyjne.

To ważny krok w kierunku uratowania i nadania nowego życia temu wyjątkowemu obiektowi. Pałac w Wojtaszycach ma szansę stać się prawdziwą perłą w koronie Wojtaszyc i całej Gminy Dobra – miejscem, które przez długie lata będzie służyć mieszkańcom, edukacji, kulturze i integracji społecznej.



20. Zwiększenie efektywności energetycznej w gminie Dobra

W dniu 07 sierpnia 2025 r. zakończył się ostateczny odbiór inwestycji związanej z poprawą jakości i efektywności energetycznej oświetlenia ulicznego w Gminie Dobra.

Dzięki wysokiej efektywności energetycznej zastosowanych opraw LED, nastąpią znaczące oszczędności z tytułu zużycia energii elektrycznej, co pozytywnie wpłynie na zmniejszenie wysokości wydatków z budżetu naszej gminy.

Dotychczasowa moc zainstalowanych opraw przed ich wymianą wynosiła 41,652 kW. Natomiast moc opraw po wymianie wynosi tylko 18,506 kW, co przekłada się na oszczędność mocy wynoszącą ponad 55%.

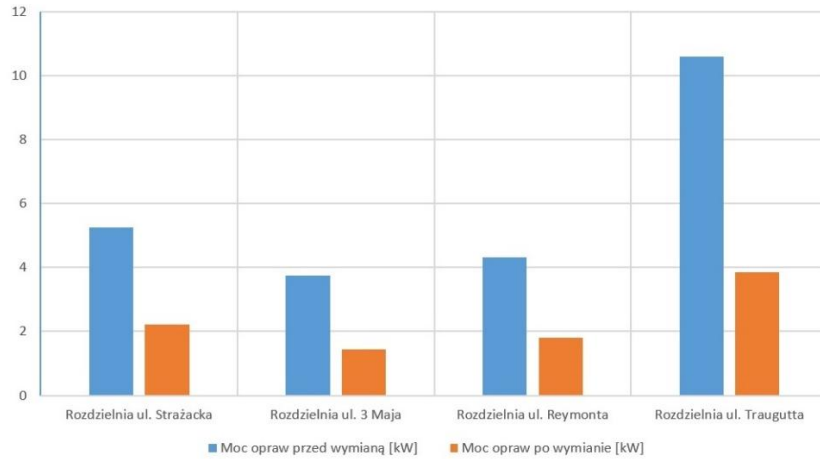
Jednocześnie zostało rozstrzygnięte postępowanie przetargowe i podpisał nową umowę na zakup energii elektrycznej na lata 2026-2028. Dzięki temu Gmina Dobra za zakup energii będzie płaciła:

- w 2026 roku – 0,4425 zł netto/kWh,
- w 2027 roku – 0,4528 zł netto/kWh,
- w 2028 roku – 0,4729 zł netto/kWh.

Spowoduje to znaczące zmniejszenie kosztów związanych z opłatami za energię elektryczną. W bieżącym roku Gmina Dobra płaci za energię elektryczną 0,5221 zł netto/kWh. Natomiast w poprzednich latach cena energii wynosiła:

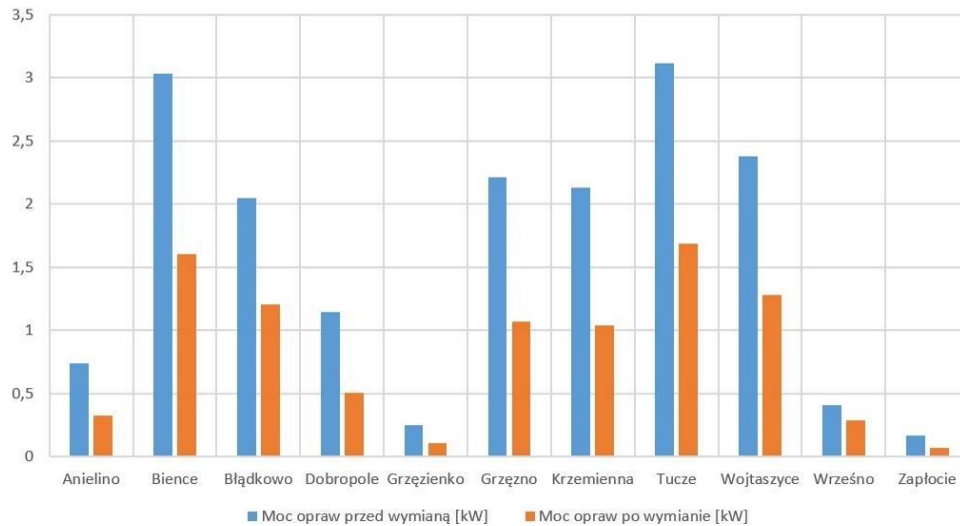
- w 2024 r. – 0,7257 zł netto/kWh,
- w 2023 r. – 0,8750 zł netto/kWh,
- w 2022 r. – 1,2800 zł netto/kWh.

Wykres 10. Oszczędność energetyczna w mieście Dobra [kW]



Źródło: Opracowanie własne

Wykres 11. Oszczędność energetyczna terenów wiejskich [kW]



Źródło: Opracowanie własne

21. Akcja kwiatek dla pszczoły

W dniu 23 maja podczas Światowego Dnia Pszczół odbył się „Akcja kwiatek dla pszczoły”. To już czwarty raz na Rynku Miejskim w Dobrej spotkaliśmy się z mieszkańcami, żeby obdarować ich sadzonkami roślin miododajnych. W tym roku zbieraliśmy: papier i tekturę oraz baterie.

Jak co roku, licznie odwiedziły nas dzieci i młodzież ze Szkoły Podstawowej im. Polskich Olimpijczyków w Dobrej. Mieszkańcy, którzy przynieśli określone odpady mieli możliwość zmirzyć się z pytaniami z zakresu segregacji odpadów.



22. 80-lecie Gminy Dobra

28 czerwca 2025 r. świętowaliśmy wyjątkowy jubileusz – 80-lecie Gminy Dobra. Uroczystości rozpoczęła Msza Świąta, której niezwykłą oprawę muzyczną zapewnił Chór Pomorskiego Uniwersytetu Medycznego w Szczecinie.

Po Mszy nastąpił uroczysty przemarsz Wojska Polskiego, Orkiestry Wojskowej, Ułanów z Klubu Kawaleryjskiego oraz pocztów sztandarowych, który wzbudził ogromne wzruszenie i entuzjazm wśród mieszkańców. Dźwięki orkiestry, kroki żołnierzy i widok maszerujących sztandarów przypomniały nam o historii, tradycji i sile wspólnoty.



W części oficjalnej miało miejsce uroczyste wręczenie podziękowań i wyróżnień dla osób szczególnie zasłużonych dla rozwoju Gminy Dobra. W wydarzeniu uczestniczyli również byli burmistrzowie, których obecność podkreśliła ciągłość i wagę wspólnej pracy na rzecz lokalnej społeczności.

Na zakończenie obchodów wystąpiła Orkiestra i Chór Opery na Zamku w Szczecinie, który zaprezentował utwory Olego Gjeilo i Amadeusa Mozarta, Cesara Francka, specjalny koncert przygotowany na tę okazję. Piękne wykonania pieśni były wzruszającym zwieńczeniem dnia pełnego emocji, wspomnień i dumy z przynależności do naszej Małej Ojczyzny.

Obchody 80-lecia były nie tylko wspomnieniem przeszłości, ale także spojrzeniem w przyszłość. Pokazały siłę wspólnoty, otwartość na dialog i potrzebę budowania lokalnej tożsamości. Jubileusz stał się okazją do refleksji nad tym, co już osiągnęliśmy, oraz do wyznaczenia nowych celów na kolejne lata. To piękny początek kolejnego rozdziału w historii Gminy Dobra – rozdziału opartego na współpracy, szacunku i wspólnej trosce o dobro naszej małej ojczyzny.



23. Wizyta w Ministerstwie Kultury i Dziedzictwa Narodowego w Warszawie

W dniu 24 lipca 2025 r. Burmistrz Dobrej Krzysztof Wrzesień złożył wizytę Pani Minister Bożenie Żelazowskiej w Ministerstwie Kultury i Dziedzictwa Narodowego w Warszawie. W spotkaniu uczestniczył również poseł Jarosław Rzepa. Głównym tematem rozmów były ruiny zamku w Dobrej oraz możliwości dalszego finansowania prac związanych z ich przystosowaniem do celów kulturalnych oraz turystycznych.

Pani Minister Bożena Żelazowska przedstawiła konkretne możliwości wsparcia tego przedsięwzięcia, podkreślając znaczenie ochrony dziedzictwa kulturowego i jego roli w rozwoju lokalnych społeczności.



Celem planowanych działań jest nadanie ruinom nowej funkcji, która przyczyni się do ożywienia lokalnego dziedzictwa oraz zwiększenia atrakcyjności regionu. Spotkanie przebiegło w konstruktywnej atmosferze i daje nadzieję na pozyskanie dodatkowego wsparcia dla tego ważnego projektu.

24. XX edycja Jarmarku Doberskiego

Po raz kolejny Doberski Stadion tętnił życiem – w 2025 r. odbyła się niezapomniana Jubileuszowa XX edycja Jarmarku Doberskiego. Gwiazdami wieczoru byli: Łobuzy, którzy porwali tłumy swoimi przebojami – publiczność śpiewała każde słowo; LORD sound of Queen – zachwyił niesamowitym tribute show ku czci legendarnego zespołu Queen oraz Zespół Muzyczny „DanWes” Resko, który rozbijał scenę świeżą energią i tanecznymi rytmami.

Nie zabrakło emocji podczas tradycyjnych Mistrzostw w Jedzeniu Kiełbasy Doberskiej – walka była zacięta, a zwycięzca zgarnął nie tylko tytuł, ale i uznanie tłumu. Ogromną dawkę śmiechu i rywalizacji przyniósł też konkurs w picciu soku grejpfrutowego na czas – kwaśne miny, głośne brawa i świetna zabawa była gwarantowana. Odbył się, także tradycyjnie, konkurs „Dobre Dźwięki”, podczas którego nasi lokalni artyści, podzielili się swoim talentem.



Dziękujemy wszystkim sponsorom za nieocenione wsparcie w organizacji tego wydarzenia – dzięki Nim był to dzień pełen muzyki, tradycji i wspólnego świętowania.

25. 81. rocznica wybuchu Powstania Warszawskiego

W dniu 1 sierpnia 2025 r., punktualnie o godzinie 17:00 – w symboliczną „Godzinę W” – na cmentarzu w Dobrej odbyła się skromna, lecz pełna zadumy uroczystość upamiętniająca 81. rocznicę wybuchu Powstania Warszawskiego.

Zgromadzeni mieszkańcy, przedstawiciele lokalnych instytucji, poczet sztandarowy oraz druhowie z OSP Dobra oddali hołd Pani Stanisławie Stosio, uczestniczce Powstania Warszawskiego, składając symboliczne wiązanki kwiatów i pochylając sztandar nad jej mogiłą. Choć nie walczyła z bronią w rękę, Pani Stanisława opiekowała się dziećmi, pomagała rannym i niosła pomoc potrzebującym – wykazując się niezwykłą odwagą i poświęceniem.

Podczas uroczystości Pani Wiesława Michałowska, która od lat z wielkim sercem opiekuje się jej grobem, opowiedziała zebranym o życiu Pani Stanisławy, jej powstańczej przeszłości oraz trudnych, powojennych losach. Dzięki jej wspomnieniom pamięć o tej cichej bohaterce została przybliżona młodszym pokoleniom.



Pan Emil Chodań – Dyrektor Domu Kultury w Dobrej, w imieniu Zarządu Związku Kombatantów RP i Byłych Więźniów Politycznych, wręczył Pani Michałowskiej oficjalne podziękowania za jej działalność i wkład w pielęgnowanie pamięci o kombatantach.

26. Spotkanie poświęcone historii i przyszłości ruin zamku w Dobrej

W dniu 21 sierpnia 2025 r. na zamku w Dobrej odbyło się wyjątkowe spotkanie poświęcone historii i przyszłości tego ważnego zabytku. Uczestniczył w nim szczególnie gość i przyjaciel Dobrej – Pan Eugeniusz Cnotliwy, który w latach 60-tych prowadził badania archeologiczne na zamku. Obecni byli również archeolodzy – Pan Radosław Tomaszewski, Pan Sławomir Słowiński oraz Pan Emil Chodań – Dyrektor Domu Kultury w Dobrej.



Podczas rozmów analizowano wyniki badań z lat 60-tych w zestawieniu z aktualnie prowadzonymi pracami archeologicznymi oraz nowymi wątkami historycznymi. Szczególną uwagę poświęcono materiałom wydobytym podczas odgruzowywania piwnic zamkowych, które stanowią cenne źródło wiedzy o funkcjonowaniu zamku w różnych okresach.

Obecne prace odkrywkowe rzucają nowe światło na historię obiektu, dostarczając coraz to nowych informacji, które pozwalają pełniej poznać dzieje zamku i jego rolę w regionie. Zestawienie dawnych i współczesnych znalezisk otwiera nowe kierunki badawcze i uzupełnia obraz przeszłości Dobrej.

Wszystkie prowadzone działania realizowane są w perspektywie starań o wpis zamku w Dobrej na listę Pomników Historii, co stanowi ważny krok w ochronie i promocji tego wyjątkowego obiektu.

27. 80-lecie Ochotniczej Straży Pożarnej w Dobrej

W dniu 23 sierpnia 2025 r. odbyło się wyjątkowe wydarzenie – obchody 80-lecia istnienia Ochotniczej Straży Pożarnej w Dobrej. To niezwykle ważna chwila nie tylko dla druhow i druhen, ale również dla całej naszej lokalnej społeczności, która od pokoleń może liczyć na ich oddanie, gotowość do niesienia pomocy i wielką odwagę.

Wśród licznie zgromadzonych gości nie zabrakło wzruszeń, wspomnień oraz wyrazów wdzięczności dla wszystkich tych, którzy przez dekady budowali siłę i zaufanie do naszej jednostki OSP.



Podczas jubileuszu wręczono odznaczenia zasłużonym strażakom, a także przypomniano historię jednostki, która od 80 lat wpisuje się w życie Dobrej, będąc ostoją bezpieczeństwa i symbolem solidarności. Od zawsze jesteście wierni motto „ Bogu na chwałę, ludziom na Ratunek”.

28. Rekultywacja działki nr 108/1 w mieście Dobra

W dniu 25 sierpnia 2025 r. Burmistrz Krzysztof Wrzesień podpisał z Marszałkiem Województwa Zachodniopomorskiego umowę dofinansowania projektu pn.: „Przywrócenie stanu naturalnego na terenie działki nr 108/1 w gminie Dobra poprzez rekultywację terenu”.

Projekt realizowany jest w ramach Priorytetu 2. Fundusze Europejskie na rzecz zielonego Pomorza Zachodniego, Działanie: 2.25 Ochrona powierzchni ziemi i ograniczenie zanieczyszczeń. Całkowita wartość projektu to 1 904 500 zł, z czego maksymalne dofinansowanie ze środków FEPZ to kwota 1 332 417,50 zł.



Rekultywacją zostały objęte grunty zlokalizowane na terenie działki o nr ewid. 108/1 w Dobrej. Przedmiotowa działka, o całkowitej powierzchni 0,5961 ha. położona jest w centrum, w pobliżu ul. Piłsudskiego, w sąsiedztwie sklepu „Biedronka”. Na nieruchomości w 2018 r. zmagazynowano, nielegalnie olbrzymie ilości odpadów budowlanych i gruzu pochodzącego z rozbiórki budynków byłego POM-u przy ul. Armii Krajowej.

Realizacja projektu przyczyni się do ograniczenia negatywnego oddziaływania zanieczyszczeń na środowisko i człowieka oraz do poprawy krajobrazu poprzez wdrożenie działań naprawczych. Planowany termin zakończenia rekultywacji – do końca 2026 roku.

29. 86. rocznica wybuchu II Wojny Światowej

1 września 2025 roku, w 86. rocznicę wybuchu II Wojny Światowej, Burmistrz Dobrej Krzysztof Wrzesień wraz z dyrektorami szkół, przedstawicielami jednostek podległych, sołtysami oraz radnymi Gminy Dobra oddał hołd ofiarom największego konfliktu zbrojnego XX wieku.

Pod Pomnikiem Pamięci złożono okolicznościowe wiązanki kwiatów, by uczcić pamięć tych, którzy oddali życie za wolność Ojczyzny. Była to chwila zadumy i refleksji nad historią, której nie możemy zapomnieć. Niech pamięć o bohaterach tamtych dni będzie dla nas wszystkich zobowiązaniem do budowania przyszłości opartej na pokoju, szacunku i wspólnych wartościach.



30. Przejęcie terenów stacji kolei wąskotorowej w Dobrej

15 września 2025 r. w siedzibie PKP S.A. w Poznaniu odbyło się spotkanie z przedstawicielami PKP, zainicjowane przez Burmistrza Dobrej. W rozmowach uczestniczyli: Bartłomiej Siekierski – Zastępca Dyrektora Oddziału ds. Obrotu Nieruchomościami, Piotr Kryszak – Naczelnik Wydziału, Krzysztof Wrzesień – Burmistrz Dobrej, Sebastian Kuran – inspektor UM Dobra oraz Emil Chodań – Dyrektor Domu Kultury w Dobrej.

Podczas spotkania Burmistrz Krzysztof Wrzesień wnioskował o nieodpłatne przejęcie przez Gminę Dobra terenów stacji kolei wąskotorowej w Dobrej. Spotkanie było bardzo owocne, ponieważ PKP S.A. wyraziło zgodę na przekazanie terenów na rzecz Gminy Dobra. Dodatkowo uzyskaliśmy zapewnienie o pomocy w pozyskaniu taboru oraz elementów infrastruktury kolejowej. To ogromny krok w kierunku zachowania i dalszego rozwoju dziedzictwa kolejowego w naszej gminie.



31. Dożynki Powiatowo-Gminne

20 września 2025 r., nasza gmina miała zaszczyt być gospodarzem Dożynek Powiatowo-Gminnych 2025 – tradycyjnego święta plonów, będącego ukoronowaniem całorocznej, ciężkiej pracy rolników. Uroczystości rozpoczęły się Mszą Świętą Dziękczynną w kościele parafialnym w Dobrej. Po nabożeństwie barwny korowód dożynkowy przeszedł ulicami miasta na stadion miejski, gdzie zaprezentowano przepiękne, ręcznie wykonane wieńce dożynkowe.

Podczas dożynek odbyły się emocjonujące konkursy: na najpiękniejszy wieniec lub ozdobę dożynkową, najciekawsze stoisko, oraz Międzygminny Turniej Dożynkowy, który dostarczył mnóstwo radości zarówno uczestnikom, jak i widzom. Ogromnym zainteresowaniem cieszyły się warsztaty kulinarne prowadzone przez Jakuba Wolskiego, uczestnika programu Hell's Kitchen.

Nie zabrakło też bogatego programu artystycznego – na scenie wystąpiły Wesole Gospodynie oraz Stawnianki, a do tańca porwała wszystkich Kapela Zdzicha i zespół DanWes. Na uczestników – szczególnie tych najmłodszych – czekały liczne atrakcje: stoiska z zabawkami, dmuchane zamki, tatuaże, malowanie twarzy, a dla wszystkich regionalne rękodzieło i jedzenie.



32. 80-lecie Szkoły im. Polskich Olimpijczyków w Dobrej

14 października 2025 r. Szkoła Podstawowa im. Polskich Olimpijczyków w Dobrej obchodziła swoje 80-lecie. Święto to zostało połączone z uroczystymi obchodami Dnia Edukacji Narodowej.

Podczas uroczystości Pan Janusz Łukomski został uhonorowany prestiżowym odznaczeniem – Złotym Gryfem, przyznany przez Marszałka Województwa Zachodniopomorskiego Olgierda Geblewicza. Wyróżnienie to jest wyrazem uznania za wieloletnią pracę, zaangażowanie i wkład w rozwój lokalnej społeczności oraz edukacji. Odznaczenie w imieniu Marszałka wręczył Radny Województwa Zachodniopomorskiego Damian Simiński, który podkreślił zasługi laureata i złożył mu serdeczne gratulacje w imieniu władz województwa.



80-lecie szkoły było nie tylko okazją do oficjalnych przemówień, ale także do radosnego świętowania. Uczniowie przygotowali część artystyczną, wspomnienia dawnych lat przeplatały się z planami na przyszłość. Cała społeczność szkolna – nauczyciele, uczniowie, rodzice oraz zaproszeni goście – wspólnie uczcili ten ważny jubileusz. Było to wydarzenie pełne emocji, wzruszeń i dumy z długoletniej historii szkoły w Dobrej.

33. Złote Gody

W dniu 3 października 2025 r. odbyła się niezwykle uroczysta ceremonia z okazji Złotych Godów, czyli jubileuszu 50-lecia pożycia małżeńskiego. To wyjątkowy moment, w którym

możemy wspólnie świętować miłość, wierność i wzajemne oddanie, które przetrwały próbę czasu. Zeszlóroczni Jubilaci to Państwo:

- Mirosława i Ryszard Gibcy
- Anna i Jan Mucowie
- Anna i Kazimierz Kejnecowie
- Wanda i Kazimierz Traczowie
- Janina i Zdzisław Reczuchowie
- Henryka i Eugeniusz Bzowie
- Elżbieta i Leszek Patykowie
- Jadwiga i Zbigniew Basińscy
- Bożena i Zenon Synowcowie



Podczas uroczystości Jubilaci otrzymali Medale za Długoletnie Pożycie Małżeńskie, przyznane przez Prezydenta Rzeczypospolitej Polskiej, które wręczył Burmistrz Dobrej – Pan Krzysztof Wrzesień. Wzruszająca uroczystość upłynęła w niezwykle serdecznej atmosferze – pełnej wspomnień, uśmiechów i wdzięczności. Był to piękny dowód na to, że prawdziwa miłość nie zna upływu czasu.

34. Narodowe Święto Niepodległości

11 listopada 2025 r. w Dobrej odbyły się uroczyste 107 obchody Narodowego Święta Niepodległości. Obchody rozpoczęły się Mszą Świętą w kościele pw. św. Klary w Dobrej, podczas której wspólnie modliliśmy się w intencji Ojczyzny.

Po zakończeniu nabożeństwa, uczestnicy w uroczystym orszaku wyruszyli spod kościoła na Plac Pierwszych Osadników i Kombatantów RP. Wspólnie odśpiewano hymn państwowy, odczytano apel pamięci, po którym delegacje złożyły wiązanki kwiatów pod pomnikiem, oddając hołd tym, którzy walczyli o wolną Polskę.



Po zakończeniu oficjalnych uroczystości, w Domu Kultury w Dobrej odbył się koncert w wykonaniu Chóru Pomorskiego Uniwersytetu Medycznego. Ostatnią częścią wydarzenia było wspólne śpiewanie pieśni patriotycznych.

35. Dobra segregacja - spotkanie z Seniorami

Na zaproszenie Burmistrza Dobrej Krzysztofa Wrzesień w dniu 17 listopada 2025 r. odbyło się spotkanie edukacyjne dla Seniorów Doberskiego Uniwersytetu Trzeciego Wieku. Spotkanie przeprowadzone zostało przez przedstawicielki Celowy Związek Gmin R-XXI w Słajsinie - Panią Monikę Krakowską-Olechnowicz i Panią Izabelę Kondraciuk.

Sluchacze zapoznali się ze specyfiką działania Regionalnego Zakładu Gospodarowania Odpadami w Słajsinie oraz mogli utrwalić prawidłowe sposoby segregacji odpadów.

Zostało poruszone wiele kwestii związanych z prawidłowym sposobem gospodarowania odpadami, co wyjaśniło wątpliwości oraz ułatwi dalsze z nimi postępowanie



36. Turniej Mikołajkowy

W dniach 6–7 grudnia 2025 r. odbył się wyjątkowy Turniej Mikołajkowy o Puchar Burmistrza Dobrej, który uroczystie otworzył Burmistrz Dobrej – Krzysztof Wrzesień. To dwa dni pełne sportowych emocji, rywalizacji fair play i radości najmłodszych piłkarzy.

Zawodnicy rywalizowali w czterech kategoriach wiekowych: Skrzat – rocznik 2019, Żak – rocznik 2017, Orlik – rocznik 2015, Trampkarz – rocznik 2012.



Każda drużyna dała z siebie wszystko, a na boisku nie zabrakło sportowego ducha, zaangażowania i ogromnej energii. Dziękujemy wszystkim uczestnikom, trenerom, ratownikowi medycznemu, rodzicom, organizatorom oraz sponsorom za stworzenie wspaniałej atmosfery.

37. Jarmark Bożonarodzeniowy

6 grudnia 2025 r. na Rynku Miejskim w Dobrej odbył się Jarmark Bożonarodzeniowy, który przyciągnął mieszkańców w świąteczny, radosny klimat. Na odwiedzających czekały kolorowe i pachnące świątami stoiska z ozdobami, swojskim jedzeniem, pysznymi ciastami oraz wyjątkowym rękodziełem przygotowanym przez lokalnych twórców. Nie zabrakło też muzycznych wrażeń. Pan Waldemar Zieliński oczarował publiczność swoją grą na gitarze.



Swoje wokalne umiejętności zaprezentowały Pani Aleksandra Juchniewicz oraz Ewa Gielnik, wprowadzając wszystkich w ciepły, świąteczny nastrój.

Najbardziej wyczekany moment dnia nastąpił o 17:00, kiedy to odbyło się uroczyste rozświetlenie choinki, wzbudzając zachwyty zarówno dzieci, jak i dorosłych.

IX. Pozyskane środki zewnętrzne

1. Realizacja programu Edukacji Ekologicznej w Gminie Dobra - Powiat Łobeski

- Źródło dofinansowania: Fundusze Europejskie dla Pomorza Zachodniego.
- Obszar: wiejski.
- Kwota dofinansowania: 43 656,00 zł.

2. Przywrócenie stanu naturalnego na terenie działki nr 108/1 w Gminie Dobra poprzez rekultywację terenu

- Źródło dofinansowania: Fundusze Europejskie dla Pomorza Zachodniego.
- Obszar: miejski.
- Kwota dofinansowania: 1 332 417,50 zł.

3. Modernizacja nawodnienia murawy Stadionu Miejskiego im. Antoniego Kontowicza w Dobrej – Powiat Łobeski

- Źródło dofinansowania: środki Marszałka WZ na poprawę i modernizację infrastruktury sportowej w 2025 r.
- Obszar: miejski.
- Kwota dofinansowania: 17 500,00 zł.

4. Dofinansowanie zakupu sprzętu i wyposażenia jednostek Ochotniczych Straży Pożarnych „Bezpieczny Strażak” – 2025

- Źródło dofinansowania: Wojewódzki Fundusz Ochrony Środowiska i Gospodarki Wodnej.
- Obszar: wiejski/miejski.
- Kwota dofinansowania: 17 977,50 zł.

5. „Aktywni na sportowo" w Sołectwie Dobropole - Gmina Dobra

- Źródło dofinansowania: Granty Sołeckie 2025 r.
- Obszar: wiejski.
- Kwota dofinansowania: 20 000,00 zł.

6. Dofinansowanie zatrudnienia asystenta międzykulturowego w ramach "Rządowego programu wyrównywania szans edukacyjnych dzieci i młodzieży „Przyjazna szkoła” w latach 2025–2027"

- Źródło dofinansowania: Wojewoda Zachodniopomorski.

- Obszar: miejski/wiejski.
- Kwota dofinansowania:
Rok 2025: 55 992,00 zł.
Rok 2026: 57 672,00 zł.

X. Współpraca z organizacjami pozarządowymi i innymi podmiotami prowadzącymi działalność pożytku publicznego

Na podstawie ustawy z dnia 24 kwietnia 2003 r. o działalności pożytku publicznego i o wolontariacie (Dz. U. z 2020 r., poz. 1057 ze zm.) oraz ustawy z dnia 8 marca 1990 r. o samorządzie gminnym (Dz. U. z 2021 r., poz. 1372), Gmina Dobra przyjęła do realizacji „Program współpracy Gminy Dobra z organizacjami pozarządowymi i innymi podmiotami prowadzącymi działalność pożytku publicznego na rok 2025”.

Cel główny: Głównym celem Programu jest budowanie partnerstwa między administracją publiczną i organizacjami pozarządowymi. Służy temu wspieranie organizacji pozarządowych w realizacji ważnych celów społecznych.

Cele szczegółowe:

- 3) umocnienie lokalnych działań, stworzenie warunków dla powstania inicjatyw i struktur funkcjonujących na rzecz społeczności lokalnych;
- 4) umacnianie w świadomości społecznej poczucia odpowiedzialności za siebie, swoje otoczenie, wspólnotę lokalną oraz jej tradycje;
- 5) aktywizacja społeczności lokalnej;
- 6) poprawa jakości życia poprzez pełniejsze zaspokajanie potrzeb społecznych
- 7) zwiększenie aktywności organizacji pozarządowych w pozyskiwaniu środków pozabudżetowych na rzecz mieszkańców,
- 8) promocja i ochrona dziedzictwa lokalnego oraz wspierania działań edukacyjnych z zakresu historii i tradycji Miasta i Gminy Dobra.

Podmiotami Programu współpracy są:

- 1) organizacje pozarządowe;
- 2) osoby prawne i jednostki organizacyjne działające na podstawie przepisów o stosunku Państwa do Kościoła Katolickiego w Rzeczypospolitej Polskiej, o stosunku Państwa do innych kościołów i związków wyznaniowych oraz o gwarancjach wolności sumienia i wyznania, jeżeli ich cele statutowe obejmują prowadzenie działalności pożytku publicznego;
- 3) stowarzyszenia jednostek samorządu terytorialnego; prowadzące działalność na terenie Gminy Dobra lub na rzecz jej mieszkańców.

- 4) jednostki organizacyjne podległe organom administracji publicznej lub przez nie nadzorowane.

Współpraca Gminy Dobra z organizacjami pozarządowymi oraz podmiotami, o których mowa w art. 3 ust. 3 ustawy odbywa się w szczególności w formach finansowych i pozafinansowych.

- 1) Współpraca o charakterze finansowym, polegająca na zleceniu realizacji zadań publicznych, odbywa się w formach:
 - powierzania wykonania zadania publicznego wraz z udzieleniem dotacji na finansowanie jego realizacji,
 - wspierania takiego zadania wraz z udzieleniem dotacji na dofinansowanie jego realizacji.
- 2) Pozafinansowe formy współpracy Gminy z organizacjami pozarządowymi dotyczą: wzajemnego informowania się o planowanych kierunkach działalności i współdziałanie w celu zharmonizowania tych kierunków np. publikowanie ważnych informacji na stronie internetowej gminy : www.dobragmina.pl, udział przedstawicieli organizacji w sesjach Rady Miejskiej w Dobrej
 - konsultowania projektów aktów normatywnych w dziedzinach dotyczących działalności tych organizacji,
 - tworzenia wspólnych zespołów o charakterze doradczymi inicjatywnym,
 - pomocy w nawiązywaniu i utrzymywaniu przez organizacje pozarządowe kontaktów zewnętrznych, w tym międzynarodowych,
 - pomocy technicznej m.in. udostępniania lokali gminnych na potrzeby organizacji pozarządowych,
 - promocji działalności organizacji pozarządowych w zakresie wykonywanych zadań na stronie internetowej gminy,
 - udzielanie rekomendacji organizacjom i innym podmiotom współpracującym z gminą,
 - udzielanie pomocy w zakresie pozyskiwania środków finansowych z innych źródeł, w tym promowanie ciekawych programów, opiniowanie wniosków o dotację ze źródeł trzecich, informowanie o szkoleniach dotyczących zdobywania funduszy,
 - organizowania regularnych spotkań organizacji pozarządowych z Urzędem Miejskim w Dobrej, które byłyby okazją do wymiany doświadczeń i planowania wspólnych działań.

Działania objęte Programem:

- 1) Powierzenie realizacji zadania publicznego w zakresie wspierania procesu reintegracji osób zagrożonych wykluczeniem społecznym i zawodowym z terenu gminy Dobra w roku 2025.

Stowarzyszenie „Współistnienie”, ul. Drawska 6 , 73-150 Łobez:

Wartość umowy: 100 000,00 zł.

- 2) Powierzenie realizacji zadania publicznego w zakresie działalności na rzecz osób w wieku emerytalnym z terenu gminy Dobra w roku 2025.

Doberski Uniwersytet Trzeciego Wieku ul. Armii Krajowej 24, 72-210 Dobra:

Wartość umowy: : 25 000,00 zł.

- 3) Powierzenie realizacji zadania publicznego w zakresie upowszechniania kultury fizycznej i sportu w 2025 r. na terenie Gminy Dobra:

– Klub Sportowy „Fight Academy Dobra”, ul. Kościuszki 32/3, 72-210 Dobra,
Wartość umowy: 50 000,00 zł.

– UKS w Dobrej, ul. Strażacka 2, 72-210 Dobra,
Wartość umowy: 12 000,00 zł.

– UKS „ARBOD” Dobra, ul. Mieszczańska 2. 72-210 Dobra,
Wartość umowy: 37 000,00 zł.

– Miejsko-Gminny Klub Sportowy „Sarmata Dobra”,
Wartość umowy: 190 000,00 zł.

Inicjatywa lokalna to narzędzie współpracy mieszkańców z samorządem, które pozwala na realizację pomysłów w najbliższym otoczeniu. Umożliwia wspólne tworzenie m.in. placów zabaw, chodników, skwerów czy organizację wydarzeń, w zamian za wkład własny mieszkańców w postaci pracy społecznej, materiałów lub środków finansowych.

W 2025 roku udzielono dofinansowania do następujących inicjatyw lokalnych:

- 1) „Przygody w Krzemiennej”
Kwota przekazana przez Gminę Dobra wynosiła 6.000,00 zł.
- 2) „Dobropolskie spotkania z kulturą”
Kwota przekazana przez Gminę Dobra wynosiła 4.000,00 zł
- 3) „Turniej Mikołajkowy o Puchar Burmistrza Dobrej”.
Kwota przekazana przez Gminę Dobra wynosiła 5.000,00 zł
- 4) „VII Piknik Strażacki dla dzieci w Gminie Dobra”.
Kwota przekazana przez Gminę Dobra wynosiła 2.960,00 zł.

XI. Gospodarka komunalna i mieszkaniowa

1. Informacja o stanie mienia

Na dzień 31 grudnia 2025 r. w zasobie gruntów komunalnych znajdowało się 28 ha gruntów, grunty będące w zasobie stanowią użytki rolne, tereny zurbanizowane i zabudowane, tereny rekreacyjne, użytki kopalniane oraz drogi lokalne tj.:

Użytki rolne – 89 ha, w tym:

- 44 ha – grunty orne,
- 0 ha – sady,
- 24 ha – łąki, pastwiska,
- 2 ha – grunty rolne zabudowane,
- 0 ha – grunty pod stawami,
- 18 ha – grunty pod rowami,
- 1 ha – grunty zadrzewione i zakrzewione na użytkach rolnych.

Grunty zabudowane i zurbanizowane (drogi) – 184 ha, w tym:

- 4 ha - tereny mieszkalne,
- 4 ha - tereny przemysłowe,
- 7 ha - inne tereny zabudowane,
- 4 ha – zurbanizowane tereny niezabudowane,
- 8 ha - tereny rekreacyjno-wypoczynkowe,
- 1 ha - użytki kopalniane,

Drogi – 156.

Lasy: 0 ha.

Nieużytki: 12 ha.

W roku 2025 gmina Dobra sprzedała:

- 5 lokali mieszkalnych,
- 1 działkę niezabudowaną,
- 1 udział w nieruchomości zabudowanej.

W roku 2025 r. podjęto uchwały:

- w sprawie sprzedaży nieruchomości – 3,
- w sprawie nieodpłatnego nabycia nieruchomości – 3,
- w sprawie wyrażenia zgody na wydzierżawienie – 2,
- w sprawie przejęcia nakładów – 1.

2. Realizacja Wieloletniego Planu Gospodarowania Mieszkaniowym Zasobem Gminy

Na dzień 31.12.2025 r. gmina posiadała w swym zasobie 67 lokali, w tym:

- 60 lokali komunalnych, z czego 40 znajduje się w Dobrej, a 20 w sołectwach (2 lokale pozostają niezasiedlone, z czego 1 przeznaczony jest do sprzedaży w drodze przetargu).
- 7 lokali socjalnych w Zapłociu (4 wolne).

Stawka bazowa czynszu wynosi 4,42 zł za m² na podstawie Zarządzenia nr 50/2024 Burmistrza Dobrej 11 września 2024 r. w sprawie stawki czynszu regulowanego za lokale mieszkalne.

Na podstawie załącznika do uchwały nr XLVIII/301/2023 Rady Miejskiej w Dobrej z dnia 30 maja 2023 r. w sprawie uchwalenia Wieloletniego Programu Gospodarowania Mieszkaniowym Zasobem Gminy Dobra - ustalono:

1. Główne czynniki podwyższające oraz wysokość podwyżki maksymalnej stawki bazowej czynszu w związku z wyposażeniem lokalu mieszkalnego w następujące instalacje;

- a) Lokal z wc i łazienką - 30 %,
- b) Lokal z centralnym ogrzewaniem – 30 %,
- c) Lokal z ciepłą wodą – 30 %.

2. Ustala się dodatkowe czynniki obniżające wysokość maksymalnej stawki czynszu ;

- a) lokal położony w budynku substandardowym – 10 %,
- b) lokal położony na terenie wsi – 10%.

3. Stawka czynszu za 1m² powierzchni użytkowej lokalu socjalnego stanowi 50% najniższego czynszu za lokal mieszkalny.

Średnia stawka czynszu kształtuje się na poziomie 5,74zł /m² a maksymalna 8,39zł/m². Mając na względzie wysokość wskaźnika przeliczeniowego kosztu odtworzenia 1m² powierzchni użytkowej budynków mieszkalnych województwa zachodniopomorskiego na 2025 r. mieścimy się w przedziale ustalonym przez Wojewodę.

Wykaz wykonanych remontów w okresie od 1.01.2025 r. do 31.12.2025 r.

- przestawienie pieców kaflowych: 2 szt,
- remonty pieców i kuchni kaflowych: 1 szt,
- montaż kuchni nowych kuchni typu westfalka: 2 szt,
- remonty całościowe dachów papowych: 3 szt,
- remonty częściowe dachów papowych: 12 szt,
- wymiana drzwi: 1 szt,
- wymiana okien: 2 szt,
- wymiana rynien: 5 szt,
- wymiana rur spustowych: 4 szt,
- remonty częściowe kominów: 3 szt,
- remonty instalacji wod.-kan.: 18 szt,
- remonty instalacji elektrycznej: 7 szt,
- remonty częściowe dachów dachówkowych: 5 szt,
- przekazanie materiałów do remontów najemcom: 6 przypadków,
- remont generalny lokalu komunalnego: 1 szt,
- zakup nowego źródła ogrzewania: 2 szt,
- wykonanie zaleceń z przeglądów rocznych kominiarskich (braki wentylacji, wymiana wyczystek, remonty kominów i koron kominowych): 6 lokali.

Wszystkie lokale komunalne będące własnością gminy posiadają aktualne przeglądy: roczny budowlany, 5-letni budowlany, 5-letni elektryczny, roczny kominiarski i roczny gazowy oraz mają założoną Książkę Obiektu Budowlanego.

Jeśli chodzi o sprzedaż to gmina wychodząc naprzeciw oczekiwaniom najemców proponuje atrakcyjne warunki wykupu mieszkań:

- 95% bonifikaty dla lokali wybudowanych przed 1945r przy jednorazowej wpłacie,
- 85% dla lokali wybudowanych przed 1945r w przypadku wykupu na raty,
- 75% dla lokali wybudowanych po 1945 przy jednorazowej wpłacie,
- 65% dla lokali wybudowanych po 1945r w przypadku wykupu na raty.

Zmiana Ustawy o samorządzie lokalnym skłoniła gminę do położenia większego nacisku na tworzenie wspólnot mieszkaniowych.

Tworzenie wspólnot jest o tyle wygodne dla gmin, że z chwilą utworzenia wspólnoty mieszkaniowej, część obowiązków wynikających z ustawy jest cedowana na zarządy wspólnot (dotyczy części wspólnych budynków).

Tworzenie powyższych niesie ze sobą również ryzyko przegłosowania przez właścicieli większych remontów, a co za tym idzie rośnie ryzyko partycypacji gminy często w bardzo dużych w kosztach.

Informacja o dochodzie oraz zaległościach za czynsz

1. Dochody

- Czynsz za mieszkania komunalne i socjalne (w tym za wodę, energię elektryczną, CO, ścieki) – **214.360,03 zł**, w tym: 11.779,34 zł – odsetki i 181,14 zł – koszty wezwania,
- Czynsz za komórki, garaże – **36,002,51 zł**, w tym: 555,74 zł – odsetki i 75,60 zł – koszty wezwania,
- Czynsz za lokale użytkowe – **5.904,91 zł**, w tym: 138,25 zł – odsetki i 1,37 zł – koszty wezwania,
- Dochody z tytułu zwrotu kosztów sądowych – **705,02 zł**, w tym: 74,20 zł – odsetki.

RAZEM: 256,972,47 zł

2. Zaległości

Tabela 29. Stan zaległości za czynsze

Rodzaj należności	Kwota należności głównej	Kwota odsetek	Kwota kosztów wezwania
Czynsz za mieszkanie	214,462,09	100,705,61	832,98
Czynsz za lokal użytkowy	6,708,40	3,156,87	41,23
Czynsz za komórki	1,514,33	342,14	69,70
RAZEM	222,684,82	104,204,62	943,91

Źródło: Opracowanie własne

W kwocie zaległości czynszu za mieszkanie uwzględniona jest kwota 47.955,37 zł, która dotyczy nie żyjących najemców (nie do odzyskania i po upływie trzech lat od śmierci płatnika zostanie umorzona z urzędu).

W 2025 r. podpisano dwie nowe ugody, które wygasły z powodu braku wpłat.

Do Sądu trafiło 9 nowych pozwów o nakaz zapłaty, w tym do trzech wydano nieprawomocny nakaz zapłaty. Poza tym:

- jeden pozew trafił do sądu i od razu został sflacony,
- w 2025 roku uprawomocnił się wyrok z 2023 roku i sprawa trafiła do komornika – brak spłaty,
- dwóch dłużników nadal spłaca podpisane ugody z lat poprzednich oraz dwóch spłaca umówione (umowa ustna).

W momencie otrzymania z Sądu nakazów zapłaty oraz po nadaniu na nie klauzuli wykonalności sprawy zostaną skierowane do Komornika Sądowego celem egzekucji.

Koszty utrzymania mieszkaniowego zasobu gminy

Ogółem koszty utrzymania zasobu komunalnego w 2025 r. wyniosły: 123.186,06 zł, z czego remonty w mieszkaniach komunalnych: 47.070,84 zł.

Dopłata do remontu w częściach wspólnych (zakup materiału) remontu generalnego dachu przy ul. Zielonej 7 w Dobrej: 7.519,84 zł.

Umowy zlecenia: 32.060,00 zł.

Obowiązkowe przeglądy w mieszkaniach komunalnych: 25.893,20 zł.

Fundusze remontowe we wspólnotach mieszkaniowych:

- Wspólnota Mieszkaniowa ul. Piłsudskiego 26: 1.923,60 zł,
- Wspólnota Mieszkaniowa ul. Piłsudskiego 12: 2.416,20 zł,
- Wspólnota Mieszkaniowa ul. Westerplatte 5,5A: 512,86 zł,
- Wspólnota Mieszkaniowa u. Kościuszki 32: 2.350,08 zł,
- Wspólnota Mieszkaniowa ul. Traugutta 1: 2.308,44 zł,
- Wspólnota Mieszkaniowa ul. Armii Krajowej 57, 58: 1.131,00 zł.

Wieloletni Plan Gospodarowania Mieszkaniowym Zasobem Gminy zakładał w 2025 r. wydatki na utrzymanie Mieszkaniowego Zasobu Gminy w wysokości: 93.200,00 zł. Jednak w roku ubiegłym wykonano dwie większe niebędące w planie inwestycje (remont generalny lokalu komunalnego przy ul. Armii Krajowej 10 oraz dopłatę do remontu generalnego dachu (ul. Zielona 7 - zakup materiału), na kwotę około 40.000,00 zł łącznie.

XII. Planowanie przestrzenne

1. Rejestr wydanych decyzji o warunkach zabudowy oraz lokalizacji inwestycji celu publicznego

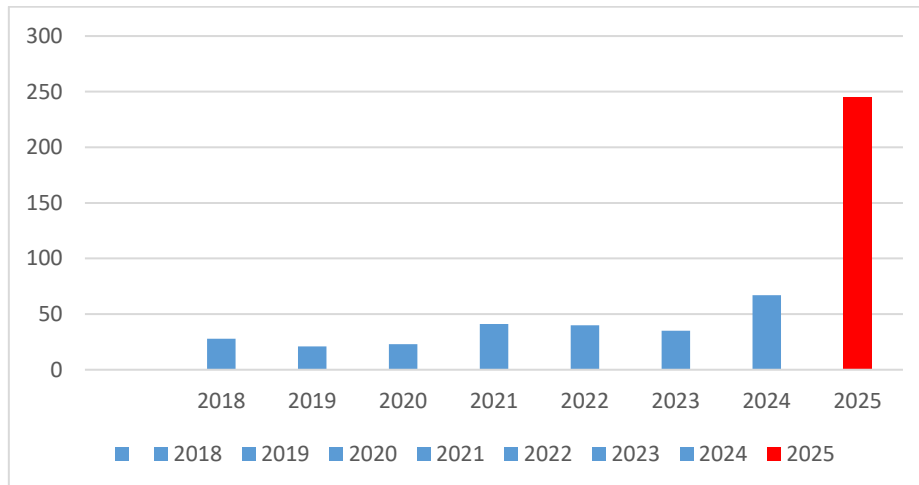
W 2025 r. wydano 245 decyzji o warunkach zabudowy, w tym 68 decyzji dotyczące zabudowy mieszkaniowej i 1 decyzję dotyczącą zabudowy usługowej oraz pozostałe decyzje dotyczące innej zabudowy (m.in. rekreacyjnej) o łącznej powierzchni zabudowy wynoszącej 408,66 ha.

Tabela 30. Liczba wydanych decyzji o warunkach zabudowy w latach 2018-2025

Lp.	Rok	Liczba wydanych decyzji o warunkach zabudowy
1	2018	28
2	2019	21
3	2020	23
4	2021	41
5	2022	40
6	2023	35
7	2024	67
8	2025	245

Źródło: Opracowanie własne

Wykres 12. Liczba wydanych decyzji o warunkach zabudowy w latach 2018-2025



Źródło: Opracowanie własne

Rejestr wydanych w 2025 r. decyzji o warunkach zabudowy:

- 1) przeniesienie decyzji o warunkach zabudowy nr 23/2024 dla części działki nr ewid. 52/3, obręb Tucze;

- 2) przeniesienie decyzji o warunkach zabudowy nr 26/2023 dla części działki nr ewid. 52/3, obręb Tucze;
- 3) zmiana decyzji o warunkach zabudowy nr 61/2024 dla inwestycji polegającej na: budowie budynku mieszkalnego jednorodzinnego w zabudowie wolnostojącej o powierzchni zabudowy do 70 m² wraz z niezbędną infrastrukturą techniczną na części działki oznaczonej nr ewid. 17/14, obręb Dobra, gmina Dobra;
- 4) zabudowa mieszkaniowa jednorodzinna, .zmiana sposobu użytkowania części budynku gospodarczego na cele mieszkalne oraz zmianie sposobu użytkowania budynku gospodarczego na kotłownię na terenie działki nr 227/6 obręb Bienice’
- 5) przeniesienie decyzji o warunkach zabudowy nr 17/2019 dotyczącej części działki nr ewid. 83/2, obręb Tucze oznaczonej symbolem „O” (przed podziałem geodezyjnym);
- 6) wznowienie budowy budynku mieszkalnego jednorodzinnego z garażem, oraz budynku gospodarczego z garażem będących w stanie surowym zamkniętym wraz z niezbędną infrastrukturą techniczną Rodzaj inwestycji: zabudowa mieszkaniowa jednorodzinna, na działkach nr 64/3 i 64/4 obręb Dobra;
- 7) budowa budynku garażowego na działce nr 47/3 obręb Dobra;
- 8) przebudowa dwóch mieszkań w celu połączenia ich w jedno mieszkanie na działce nr 77/11 obręb Bienice;
- 9) zmiana decyzji o warunkach zabudowy nr 51/2024 dla inwestycji polegającej na: budowie budynku mieszkalnego jednorodzinnego w zabudowie wolnostojącej, budowie budynku gospodarczego oraz budowie budynku garażowego na części działki oznaczonej nr ewid. 55, obręb Dobra;
- 10) budowa budynku mieszkalnego jednorodzinnego w zabudowie wolnostojącej na działkach nr 222/4 i 222/5 obręb Grzęzno;
- 11) budowa dwóch budynków mieszkalnych jednorodzinnych w zabudowie wolnostojącej oraz dwóch budynków garażowych na działce 108/2 obręb Dobra;
- 12) zmiana decyzji o warunkach zabudowy nr 66/2024 dla inwestycji polegającej na: budowie zewnętrznej instalacji zbiornikowej gazu płynnego ze zbiornikiem gazu płynnego o poj. V=2700 l w wersji podziemnej i wewnętrznej instalacji gazowej wraz z podłączeniem kotła gazowego i odprowadzeniem spalin dla istniejącego budynku mieszkalnego jednorodzinnego na działce oznaczonej nr ewid. 120/2, obręb Tucze;
- 13) zabudowa rekreacyjna na części działki nr 42 obręb Tucze – 41 decyzji;
- 14) zabudowa mieszkaniowa jednorodzinna, rozbudowa istniejącego budynku mieszkalnego jednorodzinnego o przedsionek (wiatrołap) na terenie działki oznaczonej nr ewid. 231/3, obręb Dobra;

- 15) zabudowa rekreacyjna, budowa budynku rekreacji indywidualnej oraz budynku gospodarczego wraz z niezbędną infrastrukturą techniczną na działce nr 83/19 obręb Tucze;
- 16) zabudowa mieszkaniowa jednorodzinna, przebudowa i zmiana sposobu użytkowania części poddasza przynależnego do lokalu mieszkalnego nr 2, usytuowanego w budynku mieszkalnym na działce nr 61/1 obręb Tucze;
- 17) budowa budynku rekreacji indywidualnej wraz z niezbędną infrastrukturą na działce nr 83/1 obręb Tucze – 9 decyzji;
- 18) budowa budynku rekreacji indywidualnej wraz z niezbędną infrastrukturą na działce nr 85/23 obręb Tucze;
- 19) zabudowa zagrodowa w gospodarstwach rolnych, hodowlanych i ogrodniczych na działce nr 45/4 obręb Dobropole;
- 20) zabudowa mieszkaniowa jednorodzinna na działce nr 130/1 obręb Anielino;
- 21) zabudowa mieszkaniowa jednorodzinna na działce nr 130/2 obręb Anielino;
- 22) zabudowa mieszkaniowa jednorodzinna na działce nr 130/3 obręb Anielino;
- 23) zabudowa mieszkaniowa jednorodzinna na działce nr 130/4 obręb Anielino;
- 24) zabudowa mieszkaniowa jednorodzinna na działce nr 130/5 obręb Anielino;
- 25) zabudowa mieszkaniowa jednorodzinna na działce nr 26/2 obręb Anielino;
- 26) zabudowa mieszkaniowa jednorodzinna na działce nr 27 obręb Anielino;
- 27) zabudowa mieszkaniowa jednorodzinna na działce nr 26/1 i 26/2 obręb Anielino;
- 28) zabudowa mieszkaniowa jednorodzinna na działce nr 36/2 obręb Tucze – 2 decyzje;
- 29) zmiana decyzji o warunkach zabudowy dla działki nr 113/6 obręb Dobra,
- 30) zabudowa rekreacyjna na działce nr 45/18 obręb Tucze – 21 decyzji;
- 31) zabudowa mieszkaniowa jednorodzinna na działce nr 83/5 obręb Tucze;
- 32) zabudowa zagrodowa w gospodarstwach rolnych, hodowlanych i ogrodniczych na działce nr 325 obręb Tucze;
- 33) zabudowa rekreacyjna na działce nr 83/61 obręb Tucze – 2 decyzje;
- 34) zabudowa mieszkaniowa jednorodzinna na działce nr 331/4 obręb Grzęzno;
- 35) zabudowa rekreacyjna na działce nr 83/44 obręb Tucze – 2 decyzje;
- 36) zabudowa rekreacyjna na działce nr 83/37 obręb Tucze – 2 decyzje;
- 37) zabudowa mieszkaniowa jednorodzinna na działce nr 10 obręb Bienice;
- 38) zabudowa mieszkaniowa jednorodzinna na działce nr 223/6 obręb Bienice;

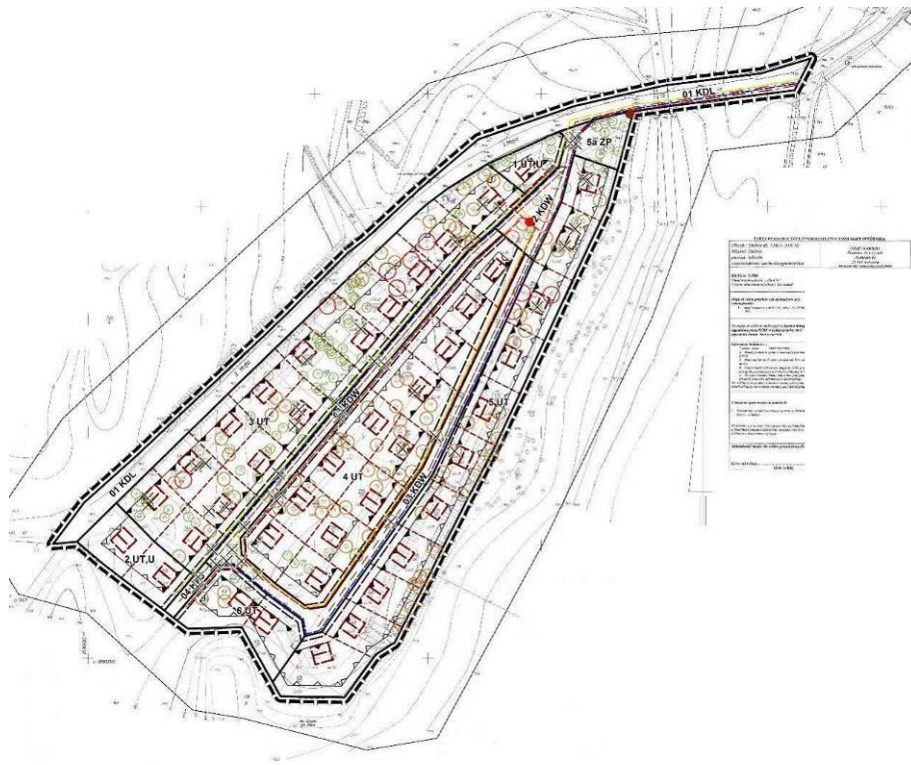
- 39) zabudowa mieszkaniowa jednorodzinna na działce nr 223/7 obręb Bienice – 5 decyzji;
- 40) zabudowa mieszkaniowa jednorodzinna na działce nr 15 obręb Anielino;
- 41) zabudowa mieszkaniowa jednorodzinna na działce nr 224 obręb Bienice – 7 decyzji;
- 42) zabudowa mieszkaniowa jednorodzinna na działce nr 171 obręb Bienice;
- 43) zabudowa mieszkaniowa jednorodzinna na działce nr 334/1 obręb Dobra;
- 44) zabudowa mieszkaniowa jednorodzinna na działce nr 334/1 obręb Anielino – 2 decyzje;
- 45) zabudowa mieszkaniowa jednorodzinna na działce nr 37 obręb Wojtaszyce;
- 46) zmiana decyzji o warunkach zabudowy dla działek nr 248/1, 248/2 i 247 obręb Dobropole;
- 47) zabudowa mieszkaniowa jednorodzinna na działce nr 93/2 obręb Błądkowo – 12 decyzji;
- 48) zabudowa rekreacyjna na działce od nr 42/1 do nr 42/41 obręb Tucze – 41 decyzji;
- 49) zabudowa mieszkaniowa jednorodzinna na działce nr 331/4 obręb Grzęzno;
- 50) zabudowa mieszkaniowa jednorodzinna na działce nr 10 obręb Bienice – 2 decyzje;
- 51) instalacja odnawialnego źródła energii na działce nr 179 obręb Krzemienna;
- 52) instalacja odnawialnego źródła energii na działce nr 337/2 obręb Krzemienna;
- 53) zabudowa mieszkaniowa jednorodzinna na działce nr 15 obręb Anielino;
- 54) zabudowa rekreacyjna na działce od nr 52/4 do nr 52/9 obręb Tucze – 6 decyzji;
- 55) zabudowa mieszkaniowa jednorodzinna na działce nr 108/4 obręb Dobra;
- 56) zabudowa mieszkaniowa jednorodzinna na działce nr 108/4 i 108/5 obręb Dobra;
- 57) przeniesienie decyzji o warunkach zabudowy dla działki nr 130/4 obręb Anielino;
- 58) zabudowa rekreacyjna na działce nr 83/49 obręb Tucze;
- 59) zabudowa mieszkaniowa jednorodzinna na działce nr 235 obręb Tucze;
- 60) zabudowa mieszkaniowa jednorodzinna na działce nr 83/2 obręb Dobra;
- 61) zabudowa mieszkaniowa jednorodzinna na działce nr 130/6 obręb Anielino;
- 62) zabudowa rekreacyjna na działce nr 15 obręb Anielino;
- 63) zabudowa mieszkaniowa jednorodzinna na działce nr 109 obręb Anielino – 8 decyzji;
- 64) zabudowa mieszkaniowa jednorodzinna na działce nr 348 obręb Tucze;
- 65) zabudowa mieszkaniowa zagrodowa na działce nr 10 obręb Bienice;
- 66) zabudowa mieszkaniowa zagrodowa na działce nr 348 obręb Tucze;
- 67) infrastruktura techniczna – przydomowa oczyszczalnia ścieków na działce nr 425/18 obręb Dobropole;

- 68) zabudowa rekreacyjna na działkach od nr 93/3 do nr 93/14 obręb Tucze – 12 decyzji;
- 69) zabudowa mieszkaniowa jednorodzinna na działce nr 278/2 obręb Tucze;
- 70) zabudowa mieszkaniowa jednorodzinna na działkach od nr 223/8 do nr 223/12 obręb Bienice – 5 decyzji;
- 71) zabudowa mieszkaniowa jednorodzinna na działkach od nr 224/1 do nr 224/7 obręb Bienice – 7 decyzji;
- 72) zabudowa mieszkaniowa jednorodzinna na działce nr 93/4 obręb Dobra;
- 73) budowa infrastruktury technicznej na działce nr 425/18 obręb Dobropole'
- 74) zmiana decyzji o warunkach zabudowy dla działek nr 10, nr 220/1 i nr 223/6 – 6 decyzji.

Plany zagospodarowania przestrzennego

Na koniec 2025 r. miejscowymi planami zagospodarowania przestrzennego objęty był obszar o łącznej powierzchni 48.4 ha.

Rysunek 12. Miejscowy plan zagospodarowania przestrzennego gminy Dobra dla części obszaru w obrębie Dobra w rejonie ul. 3-go Maja



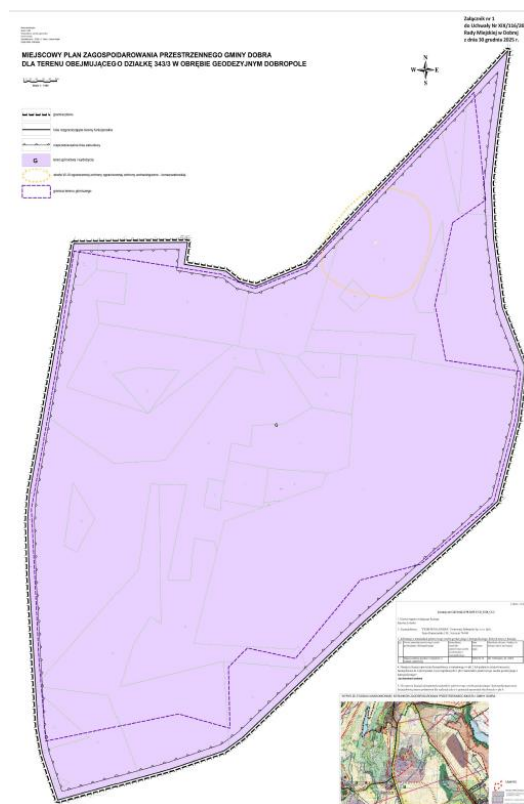
Źródło: Uchwała Nr IX/55/2011 Rady Miejskiej w Dobrej z dnia 28 lipca 2011 r. w sprawie miejscowego planu zagospodarowania przestrzennego gminy Dobra dla części obszaru w obrębie Dobra w rejonie ul. 3. Maja.

Plan miejscowy, zainicjowany Uchwałą Nr XXXVIII/256/09 Rady Miejskiej w Dobrej z dnia 12 listopada 2009 r., opracowany został w granicach ustalonych w Studium uwarunkowań i kierunków zagospodarowania przestrzennego gminy Dobra, przyjętym Uchwałą Nr XXXVII/243/2001 Rady Miejskiej w Dobrej z dnia 27 marca 2001 r.

Założeniem planu miejscowego terenu położonego poza zwartą zabudową miasta Dobra, było racjonalne zagospodarowanie przestrzeni przeznaczonej na cele zabudowy rekreacji indywidualnej, zapewniające jednorodny wizerunek kompozycyjny i architektoniczny zespołu zabudowy, decydujący o fizjonomii krajobrazu. W związku ze wstępnie założoną zasadą maksymalnej ochrony istniejącego wartościowego drzewostanu bukowego, plan miejscowy w znaczącym stopniu zmienia istniejący podział terenu, umożliwiając wkomponowanie projektowanej zabudowy bez nadmiernej wycinki drzew. Sporządzona na potrzeby planu szczegółowa inwentaryzacja drzew umożliwiła wskazanie egzemplarzy, których dopuszczalna wycinka nie spowoduje istotnych szkód.

Jednородne cechy projektowanego zespołu zapewnia się poprzez jednoznaczne ustalenie zasad lokalizacji budynków, powierzchni zabudowy w stosunku do powierzchni działki, podstawowych architektonicznych cech budynków, w tym rodzaju dachów.

Rysunek 13. Miejscowy plan zagospodarowania przestrzennego gminy Dobra dla terenu obejmującego działkę 343/3 w obrębie geodezyjnym Dobropole – złożo „Dobropole II”



Źródło: Uchwała Nr XIX/116/2025 Rady Miejskiej w Dobrej z dnia 30 grudnia 2025 r. w sprawie uchwalenia miejscowego planu zagospodarowania przestrzennego gminy Dobra dla terenu obejmującego działkę 343/3 w obrębie geodezyjnym Dobropole – złożo „Dobropole II”.

Granice obszaru objętego miejscowym planem zagospodarowania przestrzennego Gminy Dobra, zwanego dalej planem, zostały wyznaczone w części graficznej stanowiącej załącznik nr 1 i obejmują obszar o powierzchni 45.4399 ha.

Przedmiotem planu są tereny górnictwa i wydobywania stanowiące powierzchnię eksploatację kruszyw naturalnych złoża „Dobropole II” wraz z niezbędną infrastrukturą techniczną i komunikacyjną obsługującą obszar planu.

Na obszarze objętym planem wyznacza się następujący teren funkcjonalny wydzielony liniami rozgraniczającymi, dla których określa się klasę przeznaczenia terenu o symbolu G – tereny górnictwa i wydobywania stanowiące powierzchnię eksploatację kruszyw.

Przed uchwaleniem planu miejscowego uzyskano zgodę Marszałka Województwa Zachodniopomorskiego – decyzja WRiR-I.7151.11.2025.AK z dnia 07 października 2025 roku na zmianę przeznaczenia na cele nieleśne gruntów leśnych o powierzchni 8,7543ha ha wchodzących w skład kompleksów LsxBW/Gl1ps, LsxBW/ps1pl, LsxBW/ps2pl części działki ewidencyjnej nr 343/3 w obrębie Dobropole obszar wiejski miasto i gmina Dobra.

2. System Informacji Przestrzennej

Na potrzeby mieszkańców dnia 17 kwietnia 2019 r. podpisano umowę z firmą GISON Sp. z o.o. z Krakowa, dotyczącą wykonania m.in. wdrożenia aplikacji Systemu Informacji Przestrzennej GEOIMPZP do publikacji danych przestrzennych.

Prace te polegały na cyfryzacji dokumentów planistycznych i opracowanie metadanych dla Studium Uwarunkowań i Zagospodarowania Przestrzennego Gminy Dobra oraz Planów Miejscowych Gminy Dobra, co pozwala na automatyczne generowanie wypisów i wyrysów planów i studium.

Cyfryzacja dokumentów planistycznych pozwoliła na dokładne zlokalizowanie i sprawdzenie przeznaczenia wskazanej działki.

Dzięki temu mieszkańcom naszej gminy udostępniono narzędzia w postaci interaktywnej mapy gminy, na której można sprawdzić m.in. granice nieruchomości oraz nazwy ulic i numerację porządkową nieruchomości.

System informacji przestrzennej został wzbogacony o nową zakładkę – Plan ogólny.

3. Plan ogólny

3.1. Informacje podstawowe

Rada Miejska w Dobrej podjęła uchwałę nr VI/42/2024 z dnia 29 października 2024 r., w sprawie przystąpienia do sporządzenia planu ogólnego dla Gminy Dobra.

W dniu 19 listopada 2024 r. na stronie podmiotowej Gminy Dobra – www.dobragmina.pl, uruchomiono dla mieszkańców nową zakładkę „Plan ogólny” z podstawowymi informacjami dotyczącymi nowego narzędzia planistycznego. Zawarto także informacje o stanie zaawansowania prac nad projektem, przygotowano odpowiedzi na najczęściej zadawane

pytania oraz umożliwiono dostęp do danych przestrzennych w postaci pliku GML, który można przeglądać w przeglądarce danych planistycznych. Przygotowano także poradnik jak wypełnić wniosek na obowiązującym formularzu dotyczącym aktu planowania przestrzennego oraz szczegółowy wykaz wszystkich stref planistycznych i ich profili funkcjonalnych.

Plan ogólny to nowe, istotne narzędzie planistyczne, które zastąpi dotychczasowe studium uwarunkowań i kierunków zagospodarowania przestrzennego. Wprowadzenie Planu ogólnego jest efektem nowelizacji ustawy o planowaniu i zagospodarowaniu przestrzennym, a wszystkie gminy w Polsce muszą wdrożyć ten dokument do końca czerwca 2026 roku (do czasu wygaśnięcia dokumentu Studium).

W przeciwieństwie do Studium, które miało charakter wyłącznie kierunkowy, Plan ogólny będzie aktem prawa miejscowego. Oznacza to, że wszelkie plany miejscowe, a także decyzje o warunkach zabudowy i lokalizacji inwestycji celu publicznego, będą musiały być zgodne z ustaleniami Planu ogólnego. Nowe podejście zapewni większą spójność i przewidywalność w kształtowaniu przestrzeni miejskiej.

Plan ogólny będzie dokumentem ujednocionym w skali całego kraju, ale dostosowanym do specyficznych uwarunkowań każdej gminy. W Planie zostaną wyznaczone tzw. strefy planistyczne, dla których określone będą podstawowe parametry urbanistyczne: maksymalny udział powierzchni zabudowy, minimalny udział powierzchni biologicznie czynnej, maksymalna wysokość zabudowy, oraz maksymalna nadziemna intensywność zabudowy. Katalog możliwych stref obejmuje 13 kategorii, do których należą:

1. Strefa wielofunkcyjna z zabudową mieszkaniową wielorodzinną SW:

- podstawowy profil funkcjonalny - teren zabudowy mieszkaniowej wielorodzinnej, teren usług, teren komunikacji, teren zieleni urządzonej, teren infrastruktury technicznej;
- dodatkowy profil funkcjonalny - teren zabudowy mieszkaniowej jednorodzinnej, teren handlu wielkopowierzchniowego, teren zieleni naturalnej, teren ogrodów działkowych, teren lasu, teren wód.

2. Strefa wielofunkcyjna z zabudową mieszkaniową jednorodziną SJ:

- podstawowy profil funkcjonalny - teren zabudowy mieszkaniowej jednorodzinnej, teren usług, teren komunikacji, teren zieleni urządzonej, teren infrastruktury technicznej;
- dodatkowy profil funkcjonalny - teren zabudowy letniskowej lub rekreacji indywidualnej, teren ogrodów działkowych, teren zieleni naturalnej, teren lasu, teren wód.

3. Strefa wielofunkcyjna z zabudową zagrodową SZ:

- podstawowy profil funkcjonalny - teren zabudowy zagrodowej, teren produkcji w gospodarstwach rolnych, teren akwakultury i obsługi rybactwa, teren komunikacji, teren zieleni urządzonej, teren infrastruktury technicznej;

- dodatkowy profil funkcjonalny - teren wielkotowarowej produkcji rolnej, teren rolnictwa z zakazem zabudowy, teren biogazowni, teren usług, teren zieleni naturalnej, teren lasu, teren wód.

4. Strefa usługowa SU:

- podstawowy profil funkcjonalny - teren usług, teren komunikacji, teren zieleni urządzonej, teren infrastruktury technicznej;
- dodatkowy profil funkcjonalny - teren składów i magazynów, teren elektrowni słonecznej, teren zieleni naturalnej, teren lasu, teren wód.

5. Strefa handlu wielkopowierzchniowego SH:

- podstawowy profil funkcjonalny - teren handlu wielkopowierzchniowego, teren komunikacji, teren zieleni urządzonej, teren infrastruktury technicznej;
- dodatkowy profil funkcjonalny - teren usług, teren składów i magazynów, teren elektrowni słonecznej, teren zieleni naturalnej, teren lasu, teren wód.

6. Strefa gospodarcza SP:

- podstawowy profil funkcjonalny - teren produkcji, teren komunikacji, teren zieleni urządzonej, teren infrastruktury technicznej;
- dodatkowy profil funkcjonalny - teren usług, teren zieleni naturalnej, teren lasu, teren wód.

7. Strefa produkcji rolniczej SR:

- podstawowy profil funkcjonalny - teren produkcji w gospodarstwach rolnych, teren wielkotowarowej produkcji rolnej, teren akwakultury i obsługi rybactwa, teren komunikacji, teren infrastruktury technicznej;
- dodatkowy profil funkcjonalny - teren rolnictwa z zakazem zabudowy, teren biogazowni, teren elektrowni słonecznej, teren elektrowni wiatrowej, teren elektrowni wodnej, teren zieleni urządzonej, teren zieleni naturalnej, teren lasu, teren wód.

8. Strefa infrastrukturalna SI:

- podstawowy profil funkcjonalny - teren infrastruktury technicznej, teren komunikacji;
- dodatkowy profil funkcjonalny - teren usług, teren produkcji, teren zieleni urządzonej, teren zieleni naturalnej, teren lasu, teren wód.

9. Strefa zieleni i rekreacji SN:

- podstawowy profil funkcjonalny - tereny zieleni urządzonej, teren plaży, teren wód, teren komunikacji, teren infrastruktury technicznej;
- dodatkowy profil funkcjonalny - teren usług sportu i rekreacji, teren usług kultury i rozrywki, teren usług handlu detalicznego, teren usług gastronomii, teren usług turystyki, teren usług nauki, teren usług edukacji, teren usług zdrowia i pomocy społecznej, teren ogrodów działkowych, teren zieleni naturalnej, teren lasu.

10. Strefa cmentarzy SC:

- podstawowy profil funkcjonalny - teren cmentarza, teren komunikacji, teren zieleni urządzonej, teren infrastruktury technicznej;
- dodatkowy profil funkcjonalny - teren usług kultu religijnego, teren usług handlu detalicznego, teren zieleni naturalnej, teren lasu, teren wód.

11. Strefa górnictwa SG:

- podstawowy profil funkcjonalny - teren górnictwa i wydobywania, teren komunikacji, teren infrastruktury technicznej;
- dodatkowy profil funkcjonalny - teren produkcji, teren usług handlu, teren usług rzemieślniczych, teren usług gastronomii, teren usług biurowych i administracji, teren usług nauki, teren zieleni urządzonej, teren zieleni naturalnej, teren lasu, teren wód.

12. Strefa otwarta SO:

- podstawowy profil funkcjonalny - teren rolnictwa z zakazem zabudowy, teren lasu, teren zieleni naturalnej, teren wód, teren komunikacji, teren infrastruktury technicznej;
- dodatkowy profil funkcjonalny - teren elektrowni wiatrowej, teren elektrowni słonecznej, teren elektrowni geotermalnej, teren elektrowni wodnej, teren biogazowni, teren zieleni urządzonej.

13. Strefa komunikacyjna SK:

- podstawowy profil funkcjonalny - teren autostrady, teren drogi ekspresowej, teren drogi głównej ruchu przyspieszonego, teren drogi głównej, teren komunikacji kolejowej i szynowej, teren komunikacji kolei linowej, teren komunikacji wodnej, teren komunikacji lotniczej, teren obsługi komunikacji, teren infrastruktury technicznej;
- dodatkowy profil funkcjonalny - teren drogi zbiorczej, teren usług handlu detalicznego, teren usług gastronomii, teren usług turystyki, teren zieleni urządzonej, teren lasu, teren zieleni naturalnej, teren wód.

W ramach Planu ogólnego można również wyznaczyć dodatkowe elementy, takie jak:

- obszar uzupełnienia zabudowy - tereny, na których będzie można uzyskać decyzję o warunkach zabudowy;
- obszar zabudowy śródmiejskiej - tereny przeznaczone pod intensywniejszą zabudowę miejską;
- gminne standardy dostępności infrastruktury społecznej - wytyczne dotyczące m.in. odległości do szkół podstawowych, obszarów zieleni publicznej czy innych ważnych dla społeczności usług.

Plan ogólny gminy Dobra tworzony jest na podstawie wymogów ustawy z dnia 27 marca 2003 r. o planowaniu i zagospodarowaniu przestrzennym (Dz. U. z 2024 r. poz. 1130 z późn. zm.) przy uwzględnieniu wytycznych wynikających z Rozporządzenia Ministra Rozwoju

i Technologii z dnia 8 grudnia 2023 r. w sprawie projektu planu ogólnego gminy, dokumentowania prac planistycznych w zakresie tego planu oraz wydawania z niego wypisów i wyrysów (Dz. U. z 2023 r. poz. 2758 z późn. zm.) oraz Rozporządzenia Ministra Rozwoju i Technologii z dnia 2 maja 2024 r. w sprawie sposobu wyznaczania granic obszaru uzupełnienia zabudowy w planie ogólnym gminy (Dz. U. z 2024 r. poz. 729).

Opracowanie planu ogólnego następuje. w oparciu o następujące materiały:

- 1) Wnioski właściwych instancji, organów i przedsiębiorstw branżowych działających na terenie województwa zachodniopomorskiego oraz osób fizycznych,
- 2) Dokumenty planistyczne obowiązujące na terenie województwa zachodniopomorskiego sporządzone na szczeblu wojewódzkim, w tym m.in.:
 - Plan zagospodarowania przestrzennego Województwa Zachodniopomorskiego przyjęty Uchwałą Nr XVII/214/20 Sejmiku Województwa Zachodniopomorskiego z dnia 24 czerwca 2020 r. (Dz. Urz. Woj. Zachodniopomorskiego z 27 lipca 2020 r. Nr 3564),
 - Strategia Rozwoju Województwa Zachodniopomorskiego do roku 2030 – uchwała Nr VIII/100/19 Sejmiku Województwa Zachodniopomorskiego z dnia 28 czerwca 2019 r.,
 - Plan Gospodarki Odpadami dla Województwa Zachodniopomorskiego na lata 2020-2026 z uwzględnieniem perspektywy na lata 2027-2032 - uchwała Nr XX/240/20 Sejmiku Województwa Zachodniopomorskiego z dnia 22 października 2020 r.,
- 3) Dokumenty planistyczne obowiązujące na terenie powiatu łobeskiego, w tym m.in.:
 - „Program promocji zatrudnienia i aktywizacji lokalnego rynku pracy w powiecie łobeskim na lata 2022-2025” - uchwała Nr V/XLIII/297/2022 Rady Powiatu w Łobzie z dnia 29 listopada 2022 r.,
 - Program Ochrony Środowiska dla Powiatu łobeskiego na lata 2023 – 2026 z perspektywą na lata 2027 – 2030 - uchwała Nr V/XLVIII/344/2023 Rady Powiatu w Łobzie z dnia 28 czerwca 2023 r.,
- 4) Dokumenty planistyczne gminy Dobra, w tym m.in.:
 - Strategia Rozwoju dla Gminy Dobra na lata 2017 – 2026 – uchwała Nr XXVIII/166/2017 Rady Miejskiej w Dobrej z dnia 21 lipca 2017 roku,
 - Studium uwarunkowań i kierunków zagospodarowania przestrzennego gminy Dobra – uchwała nr XXXVII/243/2001 Rady Miejskiej w Dobrej z dnia 6 grudnia 2001 r.,
 - Plan estetyzacji gminy Dobra – Urząd Miejski w Dobrej 2019 r.,
- 5) Materiały źródłowe, w tym: m.in.:
 - Rejestr Form Ochrony Przyrody, Generalna Dyrekcja Ochrony Środowiska w Warszawie,

- Mapa zagrożenia powodziowego, Krajowy Zarząd Gospodarki Wodnej,
- Bilans zasobów złóż kopalin w Polsce wg stanu na 31 XII 2023 r.", Państwowy Instytut Geologiczny, Państwowy Instytut Badawczy,
- Wykaz zakładów o dużym ryzyku wystąpienia poważnej awarii przemysłowej (ZDR) wg stanu na dzień 31 grudnia 2023 r, Główny Inspektorat Ochrony Środowiska,
- Decyzja nr 38/MON Ministra Obrony Narodowej z dnia 13 marca 2019 r. w sprawie ustalenia terenów zamkniętych w resorcie obrony narodowej (Dz. Urz. Min. Obr. Nar. 2019 r., poz.46 z późn. zm.),
- "Program ochrony środowiska przed hałasem dla województwa zachodniopomorskiego", uchwała Nr II/27/24 Sejmiku Województwa Zachodniopomorskiego z dnia 26 czerwca 2024 r.,
- Program rewitalizacji gminy Dobra na lata 2017- 2023 - uchwała Nr XXIX/174/2017 Rady Miejskiej w Dobrej z dnia 29 września 2017 r (z późn. zm.),
- Audyt krajobrazowy województwa zachodniopomorskiego - uchwała nr XIII/187/25 Sejmiku Województwa Zachodniopomorskiego z dnia 18.12.2025 r. w sprawie audytu krajobrazowego województwa zachodniopomorskiego;
- Raport o stanie Gminy Dobra za rok 2022, Burmistrz Miasta i Gminy Dobra 2020 r.,
- Raport o stanie Gminy Dobra za rok 2023, Burmistrz Miasta i Gminy Dobra 2021 r.,
- Raport o stanie Gminy Dobra za rok 2023, Burmistrz Miasta i Gminy Dobra 2022 r.,
- Raport o stanie Gminy Dobra za rok 2020, Burmistrz Miasta i Gminy Dobra 2023 r.,
- Wykaz koncesji na wydobywanie kopalin ze złóż, dla których organem koncesyjnym jest Marszałek Województwa,
- Mapa Głównych Zbiorników Wód Podziemnych, Państwowy Instytut Geologiczny, Państwowy Instytut Badawczy,
- Raport o stanie środowiska województwa zachodniopomorskiego za 2020 rok,
- Rejestr zabytków województwa zachodniopomorskiego, Wojewódzki Urząd Ochrony Zabytków w Szczecinie,
- Gminna Ewidencja Zabytków Gminy Dobra - Zarządzenie Nr 56/2024 Burmistrza Dobrej z dnia 15 października 2024 r.,
- Raport o stanie Powiatu Łobeskiego za rok 2023 - Uchwała Nr V/582/2024 Zarządu Powiatu w Łobzie z dnia 29 kwietnia 2024 r.,
- Zarządzenie Regionalnego Dyrektora Ochrony Środowiska w Szczecinie z dnia 30 kwietnia 2014 r. w sprawie ustanowienia planu zadań ochronnych dla obszaru

Natura 2000 Ostoja Ińska PLB320008 (Dz. Urz. Woj. Zachodniopomorskiego z 2014 r., poz. 1931 ze zm.),

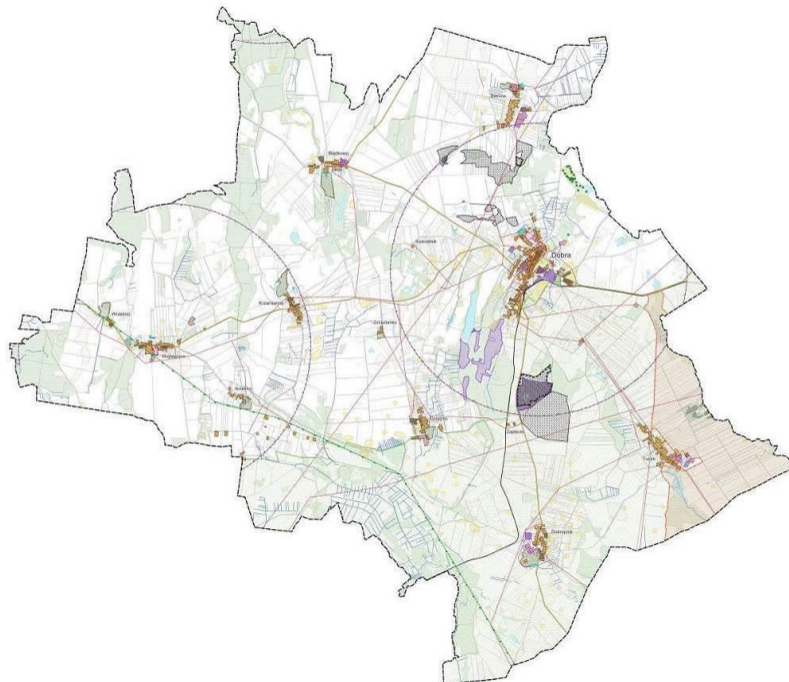
- Rozporządzenie Nr 35/2005 Wojewody Zachodniopomorskiego z dnia 10 listopada 2005 r. w sprawie planu ochrony Ińskiego Parku Krajobrazowego (Dz. Urz. Woj. Zachodniopomorskiego Nr 92, poz. 1874),
- „Waloryzacja przyrodnicza województwa zachodniopomorskiego” (Biuro Konserwacji Przyrody, Szczecin, 2010 r.).

3.2. Przyczyny wyznaczenia stref planistycznych w granicach określonych w planie ogólnym

Zgodnie z art. 13d ust. 1 ustawy z dnia 27 marca 2003 r. o planowaniu i zagospodarowaniu przestrzennym (Dz. U. z 2024 r., poz. 1130 z późn. zm.) wyznaczając następujące strefy planistyczne - wielofunkcyjne z zabudową: mieszkaniową wielorodzinną, mieszkaniową jednorodzinną i zabudową zagrodową, wyznacza się w pierwszej kolejności na obszarach, dla których w obowiązujących miejscowych planach zagospodarowania przestrzennego określono przeznaczenie umożliwiające realizację funkcji mieszkaniowej, obszarach uzupełnienia zabudowy oraz obszarach z istniejącą zabudową o funkcji mieszkaniowej, z wyłączeniem luk w tej zabudowie, biorąc pod uwagę uwarunkowania rozwoju przestrzennego gminy.

Rysunek 14. Inwentaryzacja sporządzona na potrzeby opracowania planu ogólnego gminy Dobra

Plan ogólny gminy Dobra
Uwarunkowania przyrodnicze i antropogeniczne



Źródło: Opracowanie własne.

Natomiast w myśl art. 13d ust. 2 ww. ustawy w ww. strefach planistycznych, suma chłonności terenów niezabudowanych w tych strefach w całej gminie, w tym luk w istniejącej zabudowie, nie może być mniejsza niż 70 % oraz większa niż 130 % wartości zapotrzebowania na nową zabudowę mieszkaniową w gminie. Przy czym na podstawie art. 13d ust. 3 przedmiotowej ustawy w przypadku gdy na obszarach, o których mowa w ust. 1, suma chłonności terenów niezabudowanych, w tym luk w istniejącej zabudowie, jest większa niż 130 % wartości zapotrzebowania na nową zabudowę mieszkaniową w gminie, dopuszcza się wyznaczenie ww. stref planistycznych, na tych obszarach oraz nie wyznacza się tych stref planistycznych na pozostałych obszarach gminy.

Zgodnie z powyższym wytycznymi w planie ogólnym gminy Dobra wyznaczone zostały strefy planistyczne - wielofunkcyjne z zabudową mieszkaniową wielorodzinną, mieszkaniową jednorodziną, zagrodową uwzględniające ww. wartości.

3.3. Suma chłonności terenów niezabudowanych w strefach planistycznych

Zgodnie z § 3 ust. 1 w Rozporządzenia Ministra Rozwoju i Technologii z dnia 8 grudnia 2023 r. w sprawie projektu planu ogólnego gminy, dokumentowania prac planistycznych w zakresie tego planu oraz wydawania z niego wypisów i wyrysów (Dz. U. z 2023 r. poz. 2758 z późn. zm.) chłonność terenów niezabudowanych w strefach planistycznych, o których mowa w art. 13c ust. 2 pkt 1–3 ustawy z dnia 27 marca 2003 r. o planowaniu i zagospodarowaniu przestrzennym (tj.: strefa wielofunkcyjna z zabudową mieszkaniową wielorodzinną, strefa wielofunkcyjna z zabudową mieszkaniową jednorodziną, strefa wielofunkcyjna z zabudową zagrodową) wyraża się w liczbie mieszkańców. Natomiast na podstawie z § 3 ust. 11 ww. rozporządzenia chłonność terenów niezabudowanych, w tym luk w istniejącej zabudowie w ww. oblicza się, uwzględniając:

- 1) powierzchnię terenów niezabudowanych, w tym luk w istniejącej zabudowie;
- 2) chłonność terenów zabudowanych w sposób najbardziej zbliżony do planowanego w strefie w zakresie rodzaju zabudowy i nadziemnej intensywności zabudowy, z możliwością uwzględnienia prognozowanych proporcji między funkcją mieszkaniową a innymi funkcjami.

Zgodnie z art. 13d ust. 1 ww. ustawy wyznaczając strefy planistyczne (wielofunkcyjne z zabudową mieszkaniową wielorodzinną i jednorodziną oraz zabudową zagrodową), o których mowa w art. 13c ust. 2 pkt 1–3, w pierwszej kolejności powinny zostać uwzględnione obszary, dla których w obowiązujących miejscowych planach zagospodarowania przestrzennego określono przeznaczenie umożliwiające realizację funkcji mieszkaniowej, oraz obszary uzupełnienia zabudowy w ramach istniejącej zabudowy, a także obszary z istniejącą zabudową o funkcji mieszkaniowej, z wyłączeniem luk w tej zabudowie.

Natomiast w ww. strefach planistycznych, w myśl art. 13 d ust. 2 i 3 przedmiotowej ustawy, suma chłonności terenów niezabudowanych w tych strefach w całej gminie, w tym luk w istniejącej zabudowie, nie może być mniejsza niż 70 % oraz większa niż 130 % wartości zapotrzebowania na nową zabudowę mieszkaniową w gminie.

Jednocześnie zgodnie z § 3 ust. 1 Rozporządzenia Ministra Rozwoju i Technologii z dnia 8 grudnia 2023 r. w sprawie projektu planu ogólnego gminy, dokumentowania prac planistycznych w zakresie tego planu oraz wydawania z niego wypisów i wyrysów (Dz. U. z 2023 r. poz. 2758 z późn. zm.) m.in. chłonność terenów niezabudowanych wyraża się w liczbie mieszkańców.

Do obliczenia chłonności terenów niezabudowanych w gminie Dobra wykorzystano dane pochodzące z mapy ewidencyjnej oraz ortofotomapy. Do obliczeń przyjęto łączną sumę wskaźników i danych wynikających z fragmentów obecnie zagospodarowanych przestrzennie (zabudowanych) zlokalizowanych na terenie miasta Dobra oraz terenów wsi Zapłocie (miejscowości o najmniejszej liczbie zameldowanych mieszkańców) i Dobropole (miejscowości o największej po Dobrej liczbie zameldowanych mieszkańców) o funkcji mieszkaniowej jako funkcji podstawowej lub uzupełniającej. Po dokonanej w ten sposób analizie przyjęto średni wskaźnik intensywności zabudowy ustalony na poziomie 0,3. Następnie sporządzono analizę z zakresu powierzchni działek o funkcjach mieszkaniowych, na których w ww. miejscowościach zlokalizowany jest budynek mieszkalny (jednorodzinny oraz jednorodzinny realizowany w ramach zabudowy zagrodowej lub wielorodzinny).

Przy uwzględnieniu wyliczonego maksymalnego (130%) zapotrzebowania na nową zabudowę mieszkaniową w gminie, dla zapewnienia im potrzeb mieszkaniowych wyznaczono nowe tereny stref planistycznych dopuszczające lokalizację funkcji mieszkaniowych.

Po dokonaniu analizy uzyskanych wyników dokonanych obliczeń stwierdzono, że w planie ogólnym gminy Dobra dodatkowo maksymalnie można wyznaczyć 22,93 ha terenów o funkcjach mieszkaniowych.

3.4. Przyczyny wyznaczenia obszaru uzupełnienia zabudowy lub obszaru zabudowy śródmiejskiej w granicach określonych w planie ogólnym

Zgodnie z art. 13 h ustawy z dnia 27 marca 2003 r. o planowaniu i zagospodarowaniu przestrzennym (Dz. U. z 2024 r., poz. 1130 z późn. zm.) w części tekstowej uzasadnienia do projektu planu ogólnego należy wyjaśnić przyczyny wyznaczenia obszaru uzupełnienia zabudowy lub obszaru zabudowy śródmiejskiej w granicach określonych w planie ogólnym – w przypadku ich wyznaczenia.

Z uwagi na wiejski charakter obszaru gminy oraz mając na uwadze potrzebę kształtowania ładu przestrzennego, przy jednoczesnym racjonalnym gospodarowaniu gruntami rolnymi, a także przeciwdziałając powstawaniu szeroko rozumianych konfliktów przestrzennych i rozpraszaniu zabudowy, w sporządzonym planie ogólnym ustalone zostały obszary uzupełnienia zabudowy w granicach wyznaczonych za pomocą danych przestrzennych.

Określenie granic obszaru uzupełnienia zabudowy w planie ogólnym wykonano zgodnie z wytycznymi zawartymi w rozporządzeniu Ministra Rozwoju i Technologii z dnia 2 maja 2024 w sprawie sposobu wyznaczania obszaru uzupełnienia zabudowy w planie ogólnym gminy (Dz.

U. z 2024 r., poz. 729). I tak w myśl § 1 ust. 1 ww. rozporządzenia w celu wyznaczenia granic obszarów uzupełnienia zabudowy w planie ogólnym gminy:

- 9) określa się zgrupowania nie mniej niż 5 budynków, w których obrys każdego z budynków w zgrupowaniu znajduje się w odległości nie większej niż 100 m od obrysu co najmniej jednego innego budynku w zgrupowaniu, przy czym uwzględnia się następujące rodzaje budynków według Klasyfikacji Środków Trwałych, o której mowa w przepisach wydanych na podstawie art. 40 ust. 2 ustawy z dnia 29 czerwca 1995 r. o statystyce publicznej (Dz. U. z 2023 r. poz. 773):
- a) budynki przemysłowe o symbolu 101,
 - b) budynki handlowo-usługowe o symbolu 103,
 - c) budynki biurowe o symbolu 105,
 - d) budynki szpitali i inne budynki opieki zdrowotnej o symbolu 106,
 - e) budynki oświaty, nauki i kultury oraz budynki sportowe o symbolu 107,
 - f) pozostałe budynki niemieszkalne o symbolu 109,
 - g) budynki mieszkalne o symbolu 110.

XIII. Ochrona środowiska

1. Inwentaryzacja dzikich wysypisk

Na terenie gminy znajdują się nielegalne składowiska odpadów tzw. „dzikie wysypiska”. Najczęściej zlokalizowane są w lasach i drogach gruntowych. Gmina Dobra podejmuje starania we współpracy z innymi instytucjami lokalnymi, mające na celu likwidację takiego stanu rzeczy. Odpady z „dzikich wysypisk” usuwane są w miarę możliwości na bieżąco z wykorzystaniem środków z budżetu Gminy.

W dniu 8 lutego 2023 r. Gmina Dobra uzyskała informację, że na terenie gminnej działki oznaczonej nr ewid. 108/1, obręb 0001 Dobra, gmina Dobra, powiat łobeski, zgromadzone są odpady głównie z grupy 17 (odpady budowlane i gruz z rozbiórek i remontów). Przedmiotowa działka położona jest w centrum Dobrej, w pobliżu ul. Piłsudskiego, a na jej części składają się grunty kategorii RIVa, łV, PsIII. Całkowita powierzchnia działki wynosi 0,5961 ha, z czego 0,1137 ha stanowią tereny sklasyfikowane jako orne (kat. RIVa), 0,2892 ha – łąki trwałe (łV), 0,1932 ha – pastwiska trwałe (PsIII.). Nieruchomość stanowi własność Gminy Dobra.

Gmina Dobra podpisała 25 sierpnia 2025 r. z Marszałkiem Województwa Zachodniopomorskiego umowę dofinansowania projektu pn.: „Przywrócenie stanu naturalnego na terenie działki nr 108/1 w gminie Dobra poprzez rekultywację terenu”. Projekt realizowany jest w ramach Priorytetu 2. Fundusze Europejskie na rzecz zielonego Pomorza Zachodniego, Działanie: 2.25 Ochrona powierzchni ziemi i ograniczenie zanieczyszczeń. Całkowita wartość projektu to 1 904 500 zł, z czego maksymalne dofinansowanie ze środków FEPZ to kwota 1 332 417,50 zł.

Planowane prace obejmą m.in. przeprowadzenie szczegółowej inwentaryzacji nielegalnie składowanych odpadów i oceny stanu środowiska na terenie działki, przeprowadzenie badań zanieczyszczenia gleby i wód gruntowych, przeprowadzenie robót ziemnych mających na celu doprowadzenie nieruchomości do stanu, w którym nie będzie ona stanowiła zagrożenia dla środowiska i zdrowia mieszkańców. Po zakończeniu robót ziemnych na terenie działki posadzone lub zasiane będą rośliny próchnicotwórcze (trawy, łubin i inne gatunki roślin motylkowych i bobowatych). Działka zostanie również zadrzewiona przy wykorzystaniu rodzimych, nieinwazyjnych gatunków drzew, dostosowanych do warunków panujących na działce (wilgotność, stopień nasłonecznienia) tj. brzoza brodawkowata, dęby bezszypułkowe, buki i klony.

W ramach ww. projektu, celem określenia wszystkich rodzajów odpadów zmagazynowanych na terenie przedmiotowej działki oraz ustalenia ich ilości, Gmina Dobra 9 września 2025 r. podpisała umowę nr OŚiGW.272.1.2025.JT z firmą „KML” Sp. z o.o., adres siedziby: ul. Słoneczny Sad 17, 72-002 Dołuje, na przeprowadzenie inwentaryzacji jakościowej i ilościowej odpadów zgromadzonych na działce nr 108/1, obręb 0001 Dobra,. Zlecenie polegało na: wykonaniu oględzin terenu miejsca składowania odpadów oraz odkrywki w celu odstonięcia odpadów zakopanych na terenie działki, identyfikacji wszystkich rodzajów zmagazynowanych odpadów, wykonaniu dokumentacji fotograficznej, określeniu rodzajów i ilości zdeponowanych odpadów oraz opracowaniu, na podstawie przeprowadzonych pomiarów, szacunków i ocen, ekspertyzy dotyczącej zgromadzonych odpadów.

W ramach realizacji zlecenia niezbędne było wykonanie odkrywek poprzez mechaniczne zdjęcie wierzchniej warstwy ziemi, która przykrywała zdeponowane na nieruchomości odpady. Proces ten był niezbędny w celu określenia rodzajów odpadów zmagazynowanych w miejscu na ten cel nieprzeznaczonym. W dniach 25-30 września 2025 r. dokonano przekopania nieruchomości i wydobycia odpadów, które zalegały na działce o nr 108/1, na rzędnych terenu od 80,6 do 79,5 m n.p.m. Jak wynika z przedłożonej ekspertyzy, teren nieruchomości został wyniesiony ok. 1 m wyżej od pierwotnego stanu.

Prace odkrywkowe ujawniły, że zdecydowaną większość zmagazynowanych odpadów stanowią odpady zaliczane, zgodnie z Rozporządzeniem Ministra Klimatu z dnia 2 stycznia 2020 r. w sprawie katalogu odpadów (Dz. U. z 2020 r. poz. 10), do grupy 17 – odpady z budowy, remontów i demontażu obiektów budowlanych oraz infrastruktury drogowej (włączając glebę i ziemię z terenów zanieczyszczonych). Odpady zdeponowane zostały na całej powierzchni nieruchomości. W zachodniej części działki zmagazynowano odpady stanowiące w przeważającej mierze odpady betonu rozbiórkowego, zawierającego zbrojenie, a w północno-wschodniej części przedmiotowej nieruchomości gruz budowlany, w tym cegły, kamienie, resztki tynków. W wyniku odstonięcia wierzchniej warstwy ujawniono również pojedyncze sztuki gąbek, i plastików powstałych podczas demontażu pojazdów. Odpady po zmagazynowaniu zostały przysypane ziemią. Na przedmiotowej nieruchomości nie ujawniono odpadów niebezpiecznych.

Jak wynika ze zleconej ekspertyzy na działce nr 108/1 obręb 0001 w gminie Dobra zdeponowano:

1. 4 012,11 Mg odpadów zaliczanych do grupy 17 - odpady z budowy, remontów i demontażu obiektów budowlanych oraz infrastruktury drogowej, a w szczególności odpady o kodach
 - 17 01 01 - odpady betonu oraz gruz betonowy z rozbiórek i remontów,
 - 17 01 02 - gruz ceglany
 - 17 01 03 - odpady innych materiałów ceramicznych i elementów wyposażenia,
 - 17 01 07 - zmieszane odpady z betonu, gruzu ceglanego i odpadowych materiałów
2. 6 484,22 Mg odpadów o kodzie 17 05 04 - gleba i ziemia, w tym kamienie, inne niż wymienione w 17 05 03.
3. ok 4,0 Mg odpadów o kodzie 16 01 19 – tworzywa sztuczne.

Łączna ilość odpadów znajdujących się na nieruchomości nr 108/1 obręb 0001 Dobra wynosi 10 500,33 Mg.

Realizacja projektu przyczyni się do ograniczenia negatywnego oddziaływania zanieczyszczeń na środowisko i człowieka oraz do poprawy krajobrazu poprzez wdrożenie działań naprawczych. Planowany termin zakończenia rekultywacji – do końca 2026 roku.

W dniu 10 marca 2025 r. Gmina Dobra podjęła interwencyjne działania w związku ze zgłoszeniem dotyczącym nielegalnego zmagazynowania odpadów na działce gminnej nr ewid. 375/12, obręb Zapłocie. Oględziny wykazały, że na terenie przedmiotowej działki zmagazynowane były różnego rodzaju odpady (elektrośmieci – telewizor i kosiarka, opakowania z metali i tworzyw sztucznych, odpady drewniane oraz budowlane i rozbiórkowe), a także kilka płyt azbestowo-cementowych falistych stosowanych w budownictwie (odpady niebezpieczne). Ustawa z dnia 14 grudnia 2012 r. o odpadach (Dz. U. z 2023 r., poz. 1587 z późn. zm.), wprowadza domniemanie prawne, zgodnie z którym posiadaczem odpadów znajdujących się na danej nieruchomości jest podmiot władający powierzchnią tej nieruchomości (art. 3 ust. 1 pkt 19 ustawy o odpadach) czyli jej właściciel. Władający powierzchnią nieruchomości, przeciwko któremu kierowane jest domniemanie może doprowadzić do jego obalenia poprzez wykazanie, że posiadaczem odpadu jest faktycznie inny podmiot. Gmina Dobra ustaliła kto jest posiadaczem komunalnych zmagazynowanych na działce gminnej. Posiadacz odpadów potwierdził, że przedmiotowe odpady, poza azbestem, należą do niego. Na podstawie art. 26 ust. 1 ustawy o odpadach wezwano go do dobrowolnego usunięcia wszystkich odpadów obojętnych z miejsca nieprzeznaczonego do ich składowania tj. z działki gminnej położonej w miejscowości Zapłocie w gminie Dobra, określonej w ewidencji gruntów numerem 375/12, obręb Zapłocie, w terminie 14 dni od dnia otrzymania wezwania.

Na zlecenie Gminy Dobra 25 marca 2025 r. wyroby zawierające azbest, w ilości 0,3 Mg, zostały zabrane z przedmiotowej działki przez firmę specjalizującą się w usuwaniu odpadów niebezpiecznych – KB EKOPAL Sp. z o.o. z siedzibą przy ul. Piotra i Pawła 45, 72-010 Police. Pozostałe odpady zostały usunięte przez ustalonego posiadacza odpadów.

2. Nieczystości ciekłe

Nowe przepisy ustawy o utrzymaniu czystości i porządku w gminach, nakładają na Burmistrza obowiązek prowadzenia cyklicznej kontroli, nieruchomości wyposażonych w zbiorniki bezodpływowe (szamba) oraz przydomowe oczyszczalnie ścieków w zakresie posiadania umów oraz dowodów potwierdzających wywóz nieczystości ciekłych. W 2025 r. przeprowadzono 129 kontroli nieruchomości na terenie gminy. Kontrole będą kontynuowane w kolejnych latach.

W związku z wprowadzeniem obowiązkowych kontroli oraz wdrożeniem w 2023 r. systemu Aquarius, gmina prowadzi obecnie zweryfikowaną ewidencję zbiorników bezodpływowych. Dane pochodzące z systemu oraz przeprowadzonej aktualizacji i weryfikacji wskazują, że w 2025 r. na terenie gminy znajdowały się 333 zbiorniki bezodpływowe oraz 126 przydomowych oczyszczalni ścieków.

Nieczystości ciekłe gromadzone w zbiornikach bezodpływowych należy usuwać z częstotliwością wynikającą z ilości wytwarzanych nieczystości ciekłych na terenie nieruchomości i objętości zbiornika, ale nie rzadziej niż raz na kwartał. Natomiast nieczystości ciekłe gromadzone w przydomowych oczyszczalniach ścieków, należy usuwać z częstotliwością wskazaną w instrukcji eksploatacji oczyszczalni, gwarantującą prawidłową pracę oczyszczalni, nie rzadziej jednak niż raz na rok.

W kwartalnych sprawozdaniach dot. nieczystości ciekłych sporządzanych przez uprawnione podmioty wykazano, że w 2025 r. Zakład Gospodarki Komunalnej Sp. z o.o. z siedzibą w Dobrej odebrał od mieszkańców gminy 7073,6 m³ nieczystości ciekłych.

W związku z ekologicznym aspektem funkcjonowania przydomowych oczyszczalni ścieków ich budowa wspierana jest finansowo z budżetu Gminy Dobra. Zasady i kwoty dofinansowania określa uchwała nr XXXIV/212/2013 z dnia 5 listopada 2013 r. w sprawie *ustalenia zasad udzielania dotacji celowej na dofinansowanie do budowy przydomowych oczyszczalni ścieków na terenie Gminy Dobra*, zmieniona uchwałą nr XV/107/2020 z dnia 21 maja 2020 roku. W 2025 r. zostały zgłoszone 2 przydomowe oczyszczalnie ścieków.

W zakresie gospodarki wodnej, na podstawie uchwały nr XXXIII Rady Miejskiej w Dobrej z dnia 31 stycznia 2018 r. w sprawie *zasad i trybu udzielania dotacji celowej na dofinansowanie kosztów inwestycji służących gospodarce wodnej oraz sposobu jej rozliczania*, właściciele nieruchomości mogą starać się o dofinansowanie kosztów budowy studni wierconych, które zapewnią zaopatrzenie w wodę pitną dla mieszkańców budynków mieszkalnych jednorodzinnych, zagrodowych i wielorodzinnych na terenie gminy Dobra. Warunkiem otrzymania dofinansowania kosztów budowy studni wierconych jest brak możliwości

podłączenia budynku do sieci wodociągowej lub brak ekonomicznego uzasadnienia przyłączenia do sieci lub brak możliwości poboru wody z istniejącej, wyeksploatowanej studni na danej nieruchomości. W 2025 r. dofinansowano budowę studni w kwocie 10 tys. zł.

3. Gminny program opieki nad zwierzętami

Zgodnie z art. 11a ust. 1 ustawy z dnia 21 sierpnia 1997 r. *o ochronie zwierząt* (Dz. U. z 2023 r., poz. 1580 z późn. zm.) Rada Gminy corocznie uchwała, do dnia 31 marca, program opieki nad zwierzętami bezdomnymi oraz zapobiegania bezdomności zwierząt. Zapewnienie opieki nad zwierzętami bezdomnymi oraz zapobieganie bezdomności zwierząt należy do zadań własnych Gminy w myśl art. 11 ustawy.

W związku z powyższym przygotowany został Program opieki nad zwierzętami bezdomnymi oraz zapobiegania bezdomności zwierząt na terenie Gminy Dobra w 2025 roku, który zatwierdzony został uchwałą Rady Miejskiej w Dobrej nr X/69/2025 z dnia 27 lutego 2025 roku. Obejmuje on swoim zakresem realizację następujących zadań:

1. zapewnienie bezdomnym zwierzętom miejsca w schronisku dla zwierząt;
2. opiekę nad wolno żyjącymi kotami, w tym ich dokarmianie;
3. odławianie bezdomnych zwierząt;
4. obowiązkową sterylizację albo kastrację zwierząt w schroniskach dla zwierząt;
5. elektroniczne znakowanie (czipowanie zwierząt) w szczególności psów;
6. poszukiwanie właścicieli dla bezdomnych zwierząt;
7. usypianie ślepych miotów;
8. wskazanie gospodarstwa rolnego w celu zapewnienia miejsca dla zwierząt gospodarskich;
9. zapewnienie całodobowej opieki weterynaryjnej w przypadkach zdarzeń drogowych z udziałem zwierząt.

Realizując obowiązek nałożony w art. 11a ust. 7 ustawy *o ochronie zwierząt* projekt programu skierowano celem zaopiniowania do Państwowego Powiatowego Lekarza Weterynarii, kół łowieckich działających na terenie naszej gminy oraz organizacji społecznej, której statutowym celem działania jest ochrona zwierząt.

W 2025 r. Gmina Dobra miała zawarte następujące umowy na zapewnienie opieki bezdomnych zwierzętom:

- na przetrzymywanie bezdomnych zwierząt z terenu gminy Dobra w schronisku dla zwierząt z PO DRUGIEJ STRONIE CHOSZCZNA – SCHRONISKO DLA BEZDOMNYCH ZWIERZĄT Sp. z o.o.,
- na świadczenie usług weterynaryjnych na terenie gminy Dobra z Przychodnią Weterynaryjną Michał Waliszewski, ul. Zwycięzców 8b/1, 73-120 Chociwel, NIP: 8561671078, Regon 320202546.

W 2025 r. do schroniska przyjęto pięć psów z terenu gminy Dobra. Wyleczono na koszt gminy jednego psa i dziesięć kotów. W ramach ograniczania populacji bezdomnych zwierząt

przeprowadzono 67 zabiegów sterylizacji kotów wolno żyjących.

Łączny koszt finansowy poniesiony w 2025 r. na wydatki związane z wyłapywaniem bezdomnych zwierząt, opieką nad wolno żyjącymi kotami (w tym ich dokarmianiem), sterylizacją bezdomnych zwierząt, usypianiem ślepych miotów, zapewnieniem opieki w schronisku oraz całodobowej opieki weterynaryjnej w przypadkach zdarzeń drogowych z udziałem zwierząt wyniósł 106 537,15 zł.

4. Usuwanie azbestu

Gmina Dobra posiada „Program usuwania i unieszkodliwiania wyrobów zawierających azbest na terenie gminy Dobra”. Zgodnie z Krajowym Planem Gospodarki Odpadami jesteśmy zobligowani do stopniowej eliminacji wyrobów azbestowych oraz wyeliminowania jego szkodliwego wpływu na zdrowie mieszkańców do roku 2032. Jest to proces kosztowny i wieloletni.

W odniesieniu do odpadów budowlanych zawierających azbest przeprowadzono inwentaryzację wyrobów zawierających azbest. Poniższe dane wynikają z przeprowadzonej inwentaryzacji. Zgodnie z jej wynikami, na terenie Gminy Dobra zinwentaryzowano 498 obiektów, na których występują wyroby zawierające azbest, z czego 480 należy do osób fizycznych, a 18 do osób prawnych. Ilościowo na terenie gminy występuje 786,091 Mg wyrobów azbestowych należących do osób fizycznych oraz 157,950 Mg wyrobów azbestowych należących do osób prawnych. Łączna ilość wyrobów azbestowych zlokalizowanych na terenie gminy wynosi 944,041 Mg.

Corocznie, do końca stycznia, mieszkańcy składają do Urzędu Gminy informacje o wyrobach zawierających azbest wraz z oceną ich stanu i możliwości bezpiecznego użytkowania. Gmina wprowadza te dane do ogólnopolskiej Bazy Azbestowej oraz na ich podstawie dokonuje aktualizacji danych wynikających z przeprowadzonej inwentaryzacji.

Poniższe tabele przedstawiają aktualny stan zinwentaryzowanych, unieszkodliwionych oraz pozostałych do unieszkodliwienia wyrobów zawierających azbest na terenie Gminy Dobra.

Tabela 31. Masa wszystkich wyrobów

lp	zinwentaryzowane (w kg)			unieszkodliwione (w kg)			pozostałe do unieszkodliwienia (w kg)		
	razem	osoby fizyczne	osoby prawne	razem	osoby fizyczne	osoby prawne	razem	osoby fizyczne	osoby prawne
1	1 640 258	1 508 962	131 296	677 075	666 455	10 620	963 183	842 507	120 676

Źródło: opracowane własne

Tabela 32. Masa wszystkich wyrobów wg miejscowości

lp	miejscowość	zinventaryzowane (w kg)			unieszkodliwione (w kg)			pozostałe do unieszkodliwienia (w kg)		
		razem	osoby fizyczne	osoby prawne	razem	osoby fizyczne	osoby prawne	razem	osoby fizyczne	osoby prawne
1	Anielino	59 079	59 079	0	29 732	29 732	0	29 346	29 346	0
2	Bienice	447 769	447 769	0	291 445	291 445	0	156 324	156 324	0
3	Błądkowo	225 902	223 502	2 400	116 223	116 223	0	109 679	107 279	2 400
4	Dobra	229 403	216 713	12 690	82 926	81 456	1 470	146 477	135 257	11 220
5	Dobropole	119 411	100 001	19 410	21 598	21 598	0	97 813	78 403	19 410
6	Grzęzienko	2 470	2 470	0	2 470	2 470	0	0	0	0
7	Grzęzno	127 958	98 183	29 775	18 514	18 514	0	109 444	79 669	29 775
8	Krzemienna	55 220	55 220	0	24 314	24 314	0	30 906	30 906	0
9	Tucze	223 547	222 076	1 471	74 158	74 158	0	149 389	147 918	1 471
10	Wojtaszyce	143 008	77 458	65 550	12 720	3 570	9 150	130 288	73 888	56 400
11	Wrześno	6 492	6 492	0	2 975	2 975	0	3 517	3 517	0

Źródło: opracowane własne

W celu spełnienia obowiązku jakim jest usunięcie i unieszkodliwienie wyrobów zawierających azbest do roku 2032, z terenu Gminy Dobra należy usuwać rocznie 85,82 Mg azbestu. Zadanie jest realizowane pod warunkiem uzyskania przez Gminę Dobra dofinansowania z Wojewódzkiego Funduszu Ochrony Środowiska i Gospodarki Wodnej w Szczecinie. Dofinansowanie obejmuje demontaż, transport oraz unieszkodliwienie wyrobów zawierających azbest, zgodnie z regulaminem naboru wniosków na udzielenie dotacji ze środków WFOŚiGW w Szczecinie na zadania z zakresu usuwania azbestu. Wykonawcą zadania obejmującego powyższe prace na terenie gminy była firma wyłoniona przez tut. Urząd w drodze zapytania ofertowego.

Jednostki samorządu terytorialnego nie mają obowiązku usuwania wyrobów zawierających azbest z prywatnych nieruchomości, gdyż zgodnie z przepisami odpowiedzialność w tym zakresie spoczywa na właścicielach nieruchomości. Gmina Dobra podejmuje jednak działania mające na celu wsparcie mieszkańców, polegające na ubieganiu się o dofinansowanie z Wojewódzkiego Funduszu Ochrony Środowiska i Gospodarki Wodnej w Szczecinie. Pozyskane środki umożliwiają obniżenie kosztów demontażu, transportu oraz unieszkodliwienia wyrobów zawierających azbest. Po stronie właścicieli obiektów budowlanych pozostają natomiast koszty wykonania nowych pokryć dachowych i elewacyjnych.

5. Utrzymanie czystości, porządku ulic oraz pielęgnacji zieleni

W ramach pielęgnacji zieleni w 2025 r. na terenie gminnym przeprowadzono pielęgnację drzew na drogach gminnych, usunięto 18 drzew stwarzających zagrożenie dla bezpieczeństwa ludzi i ich mienia, ruchu drogowego oraz zagrażające liniom energetycznym. Wydano 5 decyzji na usunięcie drzew z pasa drogowego drogi powiatowej oraz wojewódzkiej, po uzyskaniu uzgodnienia Regionalnego Dyrektora Ochrony Środowiska w Szczecinie. Rozpatrzone 47 wniosków o wydanie zezwolenia na usunięcie drzew z terenów właścicieli nieruchomości,

przygotowano i złożono do Starostwa Powiatowego w Łobzie 6 wniosków o wydanie zezwolenia na usunięcie drzew z terenów gminnych. W ramach otrzymanych decyzji Starosty Łobeskiego, dokonano nasadzeń 36 drzew na terenach gminnych.

6. Zadania z realizacji wstępnego procesu inwestycyjnego związanego z wydawaniem decyzji środowiskowych.

Istotnym etapem planowania inwestycji jest jej analiza pod kątem wymogu uzyskania decyzji o środowiskowych uwarunkowaniach. Procedurze tej podlegają przedsięwzięcia wskazane w rozporządzeniu z dnia 10 września 2019 r. w sprawie przedsięwzięć mogących znacząco oddziaływać na środowisko (Dz.U. z 2019 r., poz. 1839 z późn. zm.).

Decyzja o środowiskowych uwarunkowaniach uzyskiwana jest jako pierwszy i niezbędny akt administracyjny w trakcie całego procesu inwestycyjnego. Stanowi ona następnie załącznik do wniosków o wydanie kolejnych decyzji inwestycyjnych (w tym np. pozwolenia na budowę, decyzji o zatwierdzeniu projektu budowlanego oraz decyzji o pozwoleniu na wznowienie robót budowlanych). Rozpoczynając zamierzenie inwestycyjne ważne jest zatem, by szczegółowo opracować koncepcję realizacji przedsięwzięcia, które jest opiniowane i uzgadniane najczęściej z następującymi organami: Regionalnym Dyrektorem Ochrony Środowiska w Szczecinie, Państwowym Powiatowym Inspektorem Sanitarnym w Łobzie, Dyrektorem Zarządu Zlewni Państwowego Gospodarstwa Wodnego Wody Polskie, niekiedy z Marszałkiem Województwa Zachodniopomorskiego.

Burmistrz Dobrej wydał decyzje o środowiskowych uwarunkowaniach dla następujących przedsięwzięć:

1. Budowa Instalacji Fotowoltaicznej Błądkowo na terenie działki nr 158 obręb Błądkowo;
2. Budowa Elektrowni Słonecznej wraz z infrastrukturą towarzyszącą na działce nr ew. 158 (obręb 0001) w miejscowości Błądkowo, gm. Dobra;
3. Budowa farmy fotowoltaicznej PV Anielino I o mocy wytwórczej do 1 MW na działce o nr ewidencyjnym 100 obręb Anielino, (gmina Dobra, pow. łobeski) wraz z niezbędną infrastrukturą techniczną, magazynem energii, stacją ładowania;
4. Budowa farmy fotowoltaicznej PV Anielino II o mocy wytwórczej do 1 MW na części działki o nr ewidencyjnym 103 obręb 0005 Anielino, (gmina Dobra, pow. łobeski) wraz z niezbędną infrastrukturą techniczną, magazynem energii, stacją ładowania oraz przyłączem;
5. Budowa elektrowni fotowoltaicznej o mocy do 8 MW wraz z niezbędną infrastrukturą techniczną na działce o nr ewidencyjnym 368 w miejscowości Dobropole, gmina Dobra;
6. Budowa farmy fotowoltaicznej o mocy do 25 MW wraz z niezbędną infrastrukturą techniczną na działkach o nr ewidencyjnych 423/1, 423/2, 440/1, 440/3, 440/5, 440/6, 440/7, 440/8, 424 obręb Dobropole, gmina Dobra;

7. Budowa farmy fotowoltaicznej o mocy do 50 MW, wraz z niezbędną infrastrukturą techniczną, na części działki nr 425/14 obręb Dobropole;
8. Budowa farmy fotowoltaicznej o mocy do 4 MW i powierzchnią zabudowy do 2,3 ha wraz z niezbędną infrastrukturą techniczną na terenie działki nr 77 w miejscowości Anielino;
9. Farma fotowoltaiczna Tucze o mocy do 200 MW o powierzchni do 230 ha na nieruchomościach obejmujących działki oznaczone w ewidencji gruntów nr 276/1, 353/5, 358, 359, 360, 361, 363, 364/1 w obrębie Tucze;
10. Budowa farmy fotowoltaicznej Anielino III o mocy do 15 MW, realizowanej w granicach części działek o nr 100 i 103 obręb Anielino, gm. Dobra wraz z niezbędną infrastrukturą techniczną, w tym magazynem energii i stacją ładowania;
11. Wydobywanie kopaliny ze złoża kruszywa naturalnego „Dobra Nowogardzka Północ I” na terenie dz. nr 352 obręb Bienice, gm. Dobra.;
12. Budowa farmy fotowoltaicznej zlokalizowanej na działkach nr 91, 92/2 obręb Bładkowo, gmina Dobra;
13. Budowa farmy fotowoltaicznej zlokalizowanej na działce nr 156/1 obręb Anielino, gmina Dobra;
14. Budowa farmy fotowoltaicznej „Krzemienna” o mocy do 40 MW wraz z niezbędną infrastrukturą techniczną, zlokalizowaną w miejscowości Krzemienna, obręb 0004 na działkach nr 27/1, 73, 75, 76, 83/2, 92/1, 93, 94, 95, 96, 323/2;
15. Budowa systemu fotowoltaicznego Bienice, w skład którego będzie wchodziła elektrownia fotowoltaiczna o łącznej mocy do 5MW, na działce o nr ewidencyjnym 365, obręb Bienice, gm. Dobra;
16. Budowa farmy fotowoltaicznej o mocy do 20 MW wraz z niezbędną infrastrukturą oraz magazynami energii, na działce o nr ewid. 337/2 w obrębie Grzęzno, gmina Dobra;
17. Modernizacja drogi powiatowej nr 4182Z na odcinku 5,120 km od skrzyżowania z drogą wojewódzką nr 144 do skrzyżowania z drogą wojewódzką nr 146 wraz z odcinkiem 2,146 km drogi powiatowej nr 4180Z od skrzyżowania z drogą powiatową nr 4182Z do granicy powiatu;
18. Budowa farmy fotowoltaicznej zlokalizowanej na części dz. nr 353/3 w obrębie Tucze, gmina Dobra;
19. Wylesienie w celu zmiany czasowego sposobu użytkowania części działki nr 343/3 obręb Dobropole, gmina Dobra, powiat łobeski;
20. Budowa budynków rekreacji indywidualnej wraz z niezbędną infrastrukturą techniczną na działkach nr 52/1, 52/2 i 52/3, obręb Tucze, gmina Dobra;
21. Etapowa realizacja indywidualnych domków rekreacyjnych wraz z infrastrukturą towarzyszącą (dz. nr 45/18 obręb Tucze, gmina Dobra);

22. Wydobywanie kruszywa naturalnego ze złoża Dobropole I położonego w miejscowości Dobropole na działce nr 340/4 i częściowo na działce nr 340/3 obręb Dobropole, gmina Dobra k/Nowogardu, powiat łobeski, województwo zachodniopomorskie;
23. Budowa elektrowni fotowoltaicznej „PV Błądkowo-Bienice” o łącznej mocy do 165 MW włącznie (z dopuszczeniem etapowania), wraz z niezbędną infrastrukturą techniczną, na działkach o nr ewid. 181, 171, 172, 271, 277, 272, 157, 165/1, 166/1, 173, 175/2, 180, 182/1, 182/2, 274, 257, 279, 273, 156, 161, 150, 254 obręb Błądkowo oraz nr ewid. 53, 54, 55, 46, 51, 50/1, 52, 56 obręb Bienice, gmina Dobra, powiat łobeski;
24. Budowa zespołu budynków rekreacji indywidualnej, drogi wewnętrznej wraz z niezbędną infrastrukturą techniczną na działce oznaczonej nr 42, obręb Tucze 9, gmina Dobra;
25. Budowa zespołu budynków rekreacji indywidualnej, drogi wewnętrznej wraz z niezbędną infrastrukturą techniczną na działce oznaczonej nr 83/51, obręb Tucze 9, gmina Dobra;
26. Budowa budynków mieszkalnych na działce nr 109, obręb Anielino, gmina Dobra, powiat łobeski, województwo zachodniopomorskie, znak: OŚiGW.6220.3.9.2025.JT;
27. Budowa instalacji OZE o łącznej powierzchni zabudowy do 33,4 ha wraz z niezbędną infrastrukturą techniczną i elektroenergetyczną na działkach ewidencyjnych nr 6/4, 77/39, 77/36 i 77/37 ob. Bienice gm. Dobra w województwie zachodniopomorskim z możliwością etapowania;
28. Wykonanie studni głębinowej S3 na terenie ujęcia wód podziemnych, znajdującym się na działce nr 265/17 w m. Dobra. gm. Dobra, pow. łobeski, woj. zachodniopomorskie;
29. Etapowa realizacja domków rekreacyjnych wraz z infrastrukturą towarzyszącą na części dz. nr 101 i części dz. nr 103 obręb Tucze, gmina Dobra;
30. Rozbudowa istniejącego Zakładu Produkcji Świec LKL PARAMIX Sp. z o.o. wraz z niezbędną infrastrukturą techniczną;
31. Etapowa realizacja domków rekreacyjnych wraz z infrastrukturą towarzyszącą (dz. nr 30 obręb Tucze, gm. Dobra);
32. Budowa zespołu budynków rekreacji indywidualnej wraz z towarzyszącą infrastrukturą na dz. 96 Tucze, gmina Dobra;
33. Budowa budynków mieszkalnych, jednorodzinnych wraz z pomieszczeniami garażowo-gospodarczymi wbudowanymi lub wolnostojącymi oraz wewnętrznym układem komunikacyjnym i infrastrukturą techniczną na terenie działki nr 279 położonej w obrębie geodezyjnym Tucze, gmina Dobra ;
34. Wydobywanie kopaliny ze złoża kruszywa naturalnego „Dobra Nowogardzka Północ 2.

XIV. Gospodarka odpadami

1. Wprowadzenie

Roczna analiza stanu gospodarki odpadami komunalnymi sporządzona jest zgodnie z art. 3 ust. 2 pkt 10 ustawy z dnia 13 września 1996 r. o utrzymaniu czystości i porządku w gminach (Dz. U. z 2025 r., poz. 733 ze zm.; dalej zwanej u.p.c.g.). Analizy dokonuje się w celu weryfikacji możliwości technicznych i organizacyjnych gminy Dobra w zakresie gospodarowania odpadami komunalnymi.

Opracowanie sporządzono na podstawie danych otrzymanych na podstawie art. 90a u.p.c.g., kart przekazania odpadów komunalnych oraz dostępnych danych mających wpływ na koszty funkcjonowania systemu gospodarowania odpadami komunalnymi na terenie gminy Dobra.

Analiza została przygotowana w oparciu o art. 9tb u.p.c.g. i obejmuje w szczególności:

- możliwości przetwarzania niesegregowanych (zmieszanych) odpadów komunalnych, bioodpadów stanowiących odpady komunalne oraz przeznaczonych do składowania pozostałości z sortowania odpadów komunalnych i pozostałości z procesu mechaniczno-biologicznego przetwarzania niesegregowanych (zmieszanych) odpadów komunalnych;
- potrzeby inwestycyjne związane z gospodarowaniem odpadami komunalnymi;
- koszty poniesione w związku z odbiorem, odzyskiem, recyklingiem i unieszkodliwianiem odpadów komunalnych w podziale na wpływy, wydatki i nadwyżki z opłat za gospodarowanie odpadami komunalnymi;
- liczbę mieszkańców;
- liczbę właścicieli nieruchomości, którzy nie zawarli umowy, o której mowa w art. 6 ust.1, w imieniu których gmina powinna podjąć działania, o których mowa w art. 6 ust. 6-12;
- ilość odpadów komunalnych wytwarzanych na terenie gminy;
- ilość niesegregowanych (zmieszanych) odpadów komunalnych i bioodpadów stanowiących odpady komunalne, odbieranych z terenu gminy oraz przeznaczonych do składowania pozostałości z sortowania odpadów komunalnych i pozostałości z procesu mechaniczno-biologicznego przetwarzania niesegregowanych (zmieszanych) odpadów komunalnych;
- uzyskane poziomy przygotowania do ponownego użycia i recyklingu odpadów komunalnych;
- masę odpadów komunalnych wytworzonych na terenie gminy przekazanych do termicznego przekształcenia oraz stosunek masy odpadów komunalnych przekazanych do termicznego przekształcenia do masy odpadów komunalnych wytworzonych na terenie gminy.

Analiza dotyczy 2025 r., w którym obowiązek odbioru i zagospodarowania odpadów komunalnych z nieruchomości zamieszkałych spoczywał na gminie.

Główne elementy gospodarowania systemem gospodarki odpadami na terenie Gminy Dobra:

1. Rodzaj nieruchomości objętych systemem: nieruchomości zamieszkałe
2. Sposób gromadzenia odpadów przez właścicieli nieruchomości:
 - w systemie workowym,
 - w systemie pojemnikowym,
 - w ramach zbiórek objazdowych,
 - Punkt Selektywnej Zbiórki Odpadów Komunalnych (PSZOK),
 - pojemniki na szkło tzw. „dzwony”,
 - pojemniki na baterie w sklepach, szkołach, Urzędzie, na cmentarzu,
 - pojemniki na przeterminowane leki w aptece i przychodni.

2. Analiza możliwości przetwarzania zmieszanych odpadów komunalnych

Zapisy art. 3 ust. 2 pkt 10 u.c.p.g. nakładają na gminę obowiązek przeanalizowania możliwości technicznych i organizacyjnych gminy w zakresie gospodarowania odpadami komunalnymi. Zgodnie z art. 9e u.c.p.g. podmiot odbierający odpady komunalne od właścicieli nieruchomości jest obowiązany do przekazywania:

- selektywnie zebranych odpadów komunalnych bezpośrednio lub za pośrednictwem innego zbierającego odpady do instalacji odzysku lub unieszkodliwiania odpadów,
- niesegregowanych (zmieszanych) odpadów komunalnych bezpośrednio do instalacji komunalnej,
- dopuszcza się przekazywanie niesegregowanych (zmieszanych) odpadów komunalnych za pośrednictwem stacji przeładunkowej,
- dopuszcza się przekazywanie niesegregowanych (zmieszanych) odpadów komunalnych do termicznego przekształcania,

Zakazuje się mieszania selektywnie zebranych odpadów komunalnych ze zmieszanymi odpadami komunalnymi odbieranymi od właścicieli nieruchomości oraz selektywnie zebranych odpadów komunalnych różnych rodzajów ze sobą.

Zgodnie z założeniami u.c.p.g. instalacją, która spełnia warunki instalacji do przetwarzania odpadów komunalnych jest Regionalny Zakład Gospodarowania Odpadami Komunalnymi w Słajsinie (gm. Dobra należy do Celowego Związku Gmin R – XXI) – **CZG R-XXI**. Z uwagi na powyższe, do tej właśnie instalacji trafiają odpady odebrane przez Zakład Gospodarki Komunalnej Sp. z o.o. – **ZGK Sp. z o.o.**, ponieważ Gmina Dobra nie ma możliwości przetwarzania odpadów komunalnych na swoim terenie.

3. Analiza potrzeb inwestycyjnych gospodarowania odpadami komunalnymi

Potrzeby inwestycyjne w zakresie gospodarki odpadami komunalnymi na terenie gminy przejawiają się głównie w budowie stacjonarnego PSZOK-u oraz wyposażenia go w niezbędne urządzenia. Budowa punktu napraw i ponownego użycia,

4. Zestawienie kosztów poniesionych w związku z odbieraniem, odzyskiem, recyklingiem i unieszkodliwianiem odpadów komunalnych

Zestawienie zawiera koszty poniesione w związku z obsługą całego systemu gospodarki odpadami komunalnymi na terenie zamieszkałym gminy Dobra.

Tabela 33. Koszty obsługi całego systemu gospodarki odpadami komunalnymi

Zestawienie kosztów poniesionych przez Gminę Dobra w roku 2025 r., w związku z gospodarką odpadami komunalnymi		
Wyszczególnienie		Koszty (zł)
Zakup usług pozostałych	Odbiór, transport i zagospodarowanie odpadów komunalnych, oprogramowanie, opłata pocztowa, prowizja bankowa	1 038 353,83
Koszty obsługi systemu	Artykuły biurowe, koszty postęp. sądowego i komorniczego, wynagrodzenia i szkolenia	125 714,46
RAZEM		1 164 068,29

Źródło: Opracowanie własne

Opłaty z tytułu gospodarowania odpadami komunalnymi (stan na 31.12.2025 r.):

- dochody wykonane z tytułu opłat za gospodarowania odpadami komunalnymi: **1 176 391,27 zł** (w tym koszty upomnienia, opłata prolongacyjna i odsetki: 12 322,98 zł),
- przypis z tytułu opłat za gospodarowanie odpadami komunalnymi: 1 176 751,00 zł,
- zaległości z tytułu opłat za gospodarowanie odpadami komunalnymi (w tym lata ubiegłe) – **216 273,43 zł**.

W stosunku do właścicieli nieruchomości, którzy spóźniają się z wnoszeniem opłat za gospodarowanie odpadami komunalnymi, wysyłane są upomnienia. Upomnienia z tytułu braku opłat za gospodarowanie odpadami komunalnymi w 2025 r. otrzymało **354** właścicieli nieruchomości. upomnienia wystawiono na kwotę **98 263,39 zł**, tytułów wykonawczych wystawiono **247** na kwotę **74 373,34 zł**.

Ceny za zagospodarowanie odpadów komunalnych dostępne są na stronie internetowej: www.czg.nowogard.pl

5. Właściciele nieruchomości objętych systemem gospodarowania odpadami

Liczba właścicieli, którzy złożyli deklaracje o wysokości opłaty za gospodarowanie odpadami komunalnymi dla nieruchomości zamieszkałej: 1133, domki letniskowe: 53.

Liczba osób zamieszkujących teren Gminy Dobra na podstawie złożonych deklaracji: 3025.

Liczba osób zameldowanych: 3612.

Jeżeli istnieje uzasadnione podejrzenie, że właściciel nieruchomości pozbywa się nieczystości stałych (dotyczy nieruchomości niezamieszkałych) bądź ciekłych w sposób niezgodny z obowiązującymi przepisami u.c.p.g. Burmistrz Gminy Dobra wszczyna postępowanie administracyjne w przedmiotowej sprawie.

6. Ilości odpadów komunalnych

Z terenów niezamieszkałych (wykazanych w sprawozdaniach):

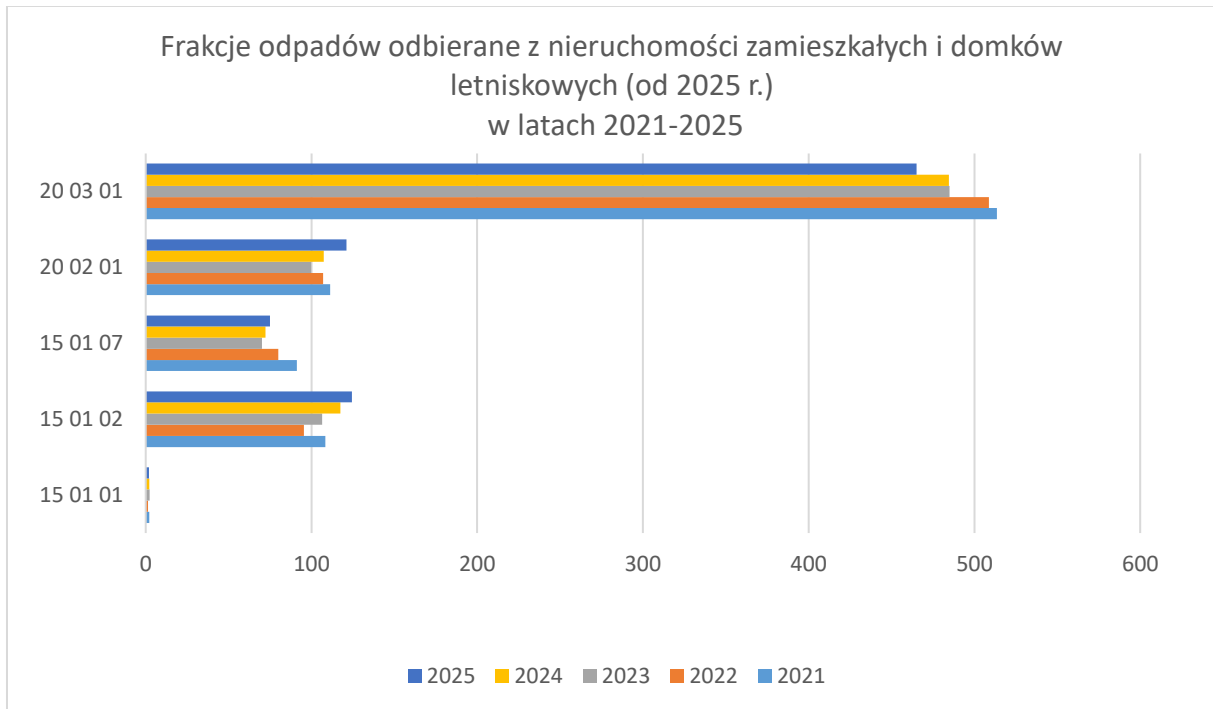
15 01 01 – 4,8400 Mg	17 01 07 – 18,5400 Mg	20 02 01 – 26,4000 Mg
15 01 02 – 5,5000 Mg	17 06 04 – 0,1800 Mg	20 03 01 – 172,4400 Mg
17 01 01 – 5,5400 Mg	17 03 80 – 1,7800 Mg	20 03 07 – 0,9600 Mg
17 01 02 – 0,4600 Mg		

Tabela 34. Ilość zebranych odpadów komunalnych z terenów zamieszkałych w 2025 r.

RODZAJ ODPADU	1 kwartał	2 kwartał	3 kwartał	4 kwartał	RAZEM
Opakowania z papieru i tektury 15 01 01	0,3200	0,7000	0,6200	0,4000	2,0400
Opakowania z tworzyw sztucznych 15 01 02	28,0200	31,8200	33,2000	31,3000	124,3400
Opakowania ze szkła 15 01 07	11,9200	20,0600	17,8600	25,0800	74,9200
Zużyte opony 16 03 06	1,3000	1,7000	0,9400	2,0600	6,0000
Zmieszane odpady z budowy, remontów i demontażu 17 09 04	0,0000	0,0000	0,0000	6,1800	6,1800
Urządzenia zawierające freony 20 01 23*	0,0000	0,0000	0,0000	5,5200	5,5200
Przeterminowane leki 20 01 32	0,0000	3,6800	3,1000	3,9200	10,7000
Zużyte urządzenia elektryczne i elektroniczne... 20 01 35*	0,0000	0,0105	0,0000	0,0065	0,0170
Zużyte urządzenia elektryczne i elektroniczne... 20 01 36	0,0000	3,0800	0,0000	4,7200	7,8000
Odpady ulegające biodegradacji 20 02 01	21,1600	27,3600	36,6600	35,9400	121,1200
Niesegregowane (zmieszane) odpady komunalne 20 03 01	116,2000	113,3600	111,1000	124,5000	465,1600
Odpady wielkogabarytowe 20 03 07	8,5400	27,5800	14,5000	35,4400	86,0600
Razem	187,9000	229,3505	218,4600	281,3865	917,0970

Źródło: Opracowanie własne

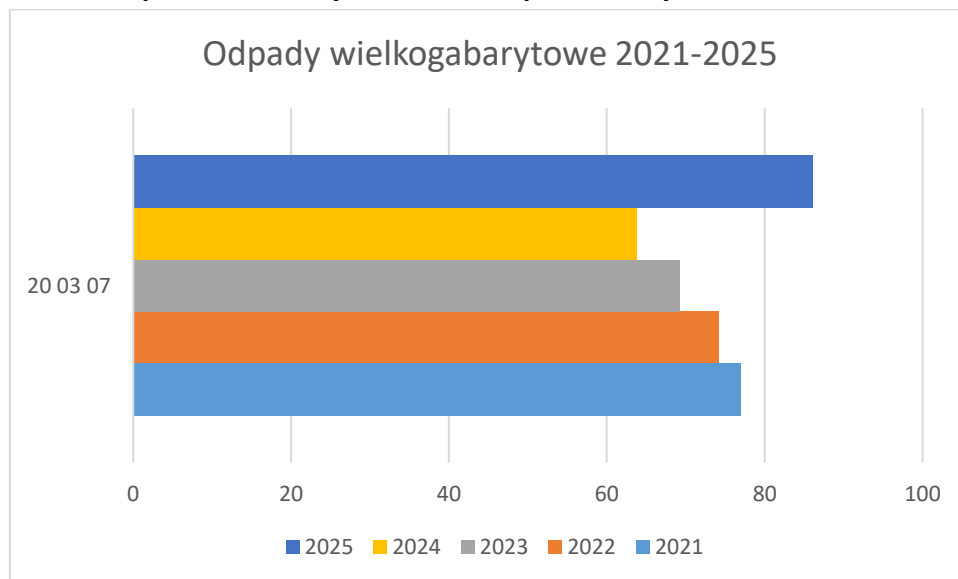
Wykres 13. Ilości odpadów zebranych z terenów zamieszkałych w latach 2021-2025



Źródło: Opracowanie własne

Wykres 1. przedstawia ilości odpadów zebranych w latach 2021-2025 z terenu nieruchomości zamieszkałych i domków letniskowych (objętych systemem od 2025 r.) obejmujących Gminę Dobra. Jak wynika z wykresu ilość odpadów niesegregowanych w 2025 r. nieznacznie spadła w stosunku do 2024 r., frakcje odpadów tzw. „selektywnych” wzrosły w stosunku do 2025 r.

Wykres 14. Ilość odpadów zebranych w PSZOK i podczas wystawki w latach 2021-2025



Źródło: Opracowanie własne

Powyższy wykres przedstawia ilości odpadów wielkogabarytowych odebranych w PSZOK oraz zebranych podczas tzw. „wystawki” ilość odpadów zwiększyła się w 2025 r. w stosunku do lat ubiegłych.

7. Ilość niesegregowanych (zmieszanych) odpadów komunalnych i bioodpadów stanowiących odpady komunalne

Z terenu Gminy Dobra zebrano 637,6000 Mg niesegregowanych (zmieszanych) odpadów komunalnych, które w całości zostały poddane procesowi R12 w instalacji mechaniczno-biologicznego przetwarzania odpadów (MBP). Pozostałości z sortowania (odpad 19 12 12 frakcja 0-80 mm) powstały z odpadu 20 03 01 (I półrocze 47,67%; II półrocze 40,88%) zostały poddane procesowi D8 w części biologicznej instalacji MBP w ilości 196,7755 Mg.

Pozostałości z sortowania (odpad 19 12 12 frakcja >80 mm) powstał z odpadów 15 01 01, 15 01 02, 20 03 01 został zeskładowany w procesie D5 w ilości 14,5809 Mg.

Odpady o kodzie 20 02 01 odpady ulegające biodegradacji został poddany recyklingowi.

w ilości w I półroczu 89,63 % - 45,6037 Mg, a w II półroczu 86,72 % - 83,8062 Mg, łącznie 129,4099 Mg w procesie odzysku R3 w kompostowni odpadów w Słajsinie, w wyniku którego powstał środek organiczny poprawiający właściwości gleby pod nazwą glebowzmacniacz. W wyniku kompostowania powstał odpad 19 05 01 w ilości 10,37 % (I półrocze) oraz w ilości 13,28% (II półrocze) i został zeskładowany (proces D5) na kwaterze składowiska odpadów innych niż niebezpieczne i obojętne w Słajsinie w ilości 18,1100 Mg.

8. Uzyskane poziomy przygotowania do ponownego użycia i recyklingu odpadów komunalnych

W 2025 r. osiągnięty poziom recyklingu i przygotowania do ponownego użycia odpadów komunalnych wyniósł: **58,92%** (stan na dzień złożenia sprawozdania do Urzędu Marszałkowskiego i Wojewódzkiego Inspektoratu Ochrony Środowiska). Zgodnie z art. 3b u.p.c.g. gminy są obowiązane osiągnąć poziom przygotowania do ponownego użycia i recyklingu odpadów komunalnych w wysokości co najmniej: **55%** wagowo za rok 2025 r.

9. Masa odpadów komunalnych przekazanych do termicznego przekształcenia

Z odpadów o kodzie 19 12 12 (frakcja > 80mm) powstałych w wyniku przetwarzania odpadów o kodach: 15 01 01, 15 01 02, 20 01 11, 20 03 01 i 20 03 07 do termicznego przekształcenia skierowano 490,8976 Mg.

Udział masy odpadów komunalnych przekazanych do termicznego przekształcenia w stosunku do łącznej masy wytworzonych odpadów komunalnych wyniósł 24,35%.

10. Edukacja ekologiczna

Dzień Ziemi 22 kwietnia 2025

W ramach Dnia Ziemi pamiętajmy jak ważna jest segregacja odpadów nie tylko od „święta”, ale każdego dnia.

Zadbajmy o odpowiednie kosze do segregacji w domu, aby nie mieć kłopotu z rozdzieleniem poszczególnych frakcji odpadów do pojemników przed domem.

Segregacja nie jest trudna, wystarczy dobra organizacja przestrzeni i chęci, a większość odpadów zostanie poddana recyklingowi. Czym więcej odpadów posegregujemy, tym mniejsze poniesiemy opłaty.

PSZOK znajduje się na terenie Miejskiej Oczyszczalni Ścieków w Dobrej (wjazd od ul. Kościuszki).

Dodatkowo w przestrzeni publicznej znajdują się pojemniki i dzwony do segregacji odpadów. Dzięki współpracy z Polskim Czerwonym Krzyżem w niedługim czasie zostaną rozmieszczone pojemniki na odzież.

Dobra segregacja: odzież i tekstylia

Burmistrz Dobrej Krzysztof Wrzesień dzięki współpracy z Polskim Czerwonym Krzyżem uzyskał pilotażowo na teren Gminy Dobra 6 pojemników do segregacji dobrej odzieży i tekstyliów.

Prosimy o dbanie o pojemniki oraz o wrzucanie do nich rzeczy nadających się dla potrzebujących.

Tekstylia wrzucane do pojemników PCK nie mogą być bardzo zniszczone, podarte, zabrudzone substancjami chemicznymi lub mokre. Wrzucanie takich przedmiotów może doprowadzić do uszkodzenia lub zanieczyszczenia innych darów, co uniemożliwia ich odprzedaż lub dalsze wykorzystanie, a także znacznie utrudnia proces segregacji i recyklingu, zwiększając jednocześnie koszty środowiskowe.

Zebrane w pojemnikach tekstylia są odsprzedawane partnerowi PCK, który decyduje o ich dalszym losie, kierując je m.in. do sprzedaży (stąd mogą w następstwie trafić np. do second handów). Pozyskane w ten sposób środki przeznaczone są na finansowanie działań dobroczynnych, takich jak pomoc potrzebującym, edukacja czy wsparcie ratownictwa. Tekstylia które trafiają do pojemników nie mogą być przekazywane bezpośrednio potrzebującym ze względów higienicznych, a czasem także i ze względu stan, w jakim się znajdują.

Światowy Dzień Pszczoł „Akcja kwiatek dla pszczoły”

To już czwarty raz na Rynku Miejskim w Dobrej spotkaliśmy się z Mieszkańcami żeby obdarować ich sadzonkami roślin miododajnych. W tym roku zbieraliśmy: papier i tekturę oraz baterie.

Dziękujemy dzieciom i młodzieży ze Szkoły Podstawowej im. Polskich Olimpijczyków w Dobrej za coroczne odwiedziny. Mieszkańcy, którzy przynieśli określone odpady mogli również zmierzyć się z pytaniami z zakresu segregacji odpadów, gratulujemy poprawnych odpowiedzi.

Składamy serdeczne podziękowania: Koleżankom z działu edukacji Celowego Związku Gmin R-XXI w Słajsinie oraz Pracownikom Zakładu Gospodarki Komunalnej Sp. z o.o. w Dobrej za wsparcie naszej kwitnącej akcji.

„Dobra segregacja” - zajęcia dla dzieci i młodzieży

Podczas tegorocznych Zmagania Olimpijskich zorganizowanych przez Szkołę Podstawową im. Polskich Olimpijczyków w Dobrej przedstawiciele Urzędu Miejskiego zorganizowali dla uczniów zadania związane z segregacją odpadów. Uczestnicy zajęć mogli sprawdzić swoją wiedzę w dwóch zadaniach: segregacji odpadów do poszczególnych koszy oraz pytań i odpowiedzi związanych z prawidłową segregacją odpadami. Niektóre pytania wymagały zastanowienia, ale nie pozostały bez wyjaśnienia poprawnej odpowiedzi.

Dobra segregacja - „Witaj Lato”

Na plaży miejskiej w Dobrej uczestnicy zajęć wakacyjnych mogli spróbować swoich sił w grach ekologicznych: eko-bingo i eko-memeory. Dzieci miały za zadanie odpowiedzieć na pytania dotyczące prawidłowej segregacji odpadów, co należy zrobić z danym przedmiotem, jak można zapobiec powstawaniu odpadów.

Dzięki współpracy Biblioteki Publicznej w Dobrej i Urzędu Miejskiego w Dobrej dzieci i młodzież pogłębiają swoją wiedzę z zakresu segregacji odpadów.

„Dobra segregacja” – zajęcia wakacyjne

Już drugi raz dzieci uczęszczające na zajęcia zorganizowane przez Bibliotekę Publiczną w Dobrej mogły utrwalić poznane zasady związane z segregacją odpadów. Segregacja nie jest trudna, a jak czegoś nie wiemy co, gdzie i jak? To warto pytać i uczestniczyć w różnych projektach edukacyjnych.

Dzieci skorzystały z materiałów edukacyjnych dofinansowanych w ramach Programu Edukacja Ekologiczna przez Wojewódzki Fundusz Ochrony Środowiska i Gospodarki Wodnej w Szczecinie.

Dziękujemy serdecznie EKOedukatorce Pani Monice Olechnowicz- Krakowskiej przedstawicielce Celowego Związku Gmin R-XXI w Słajsinie, za przeprowadzenie bardzo interesujących zajęć.

Wyniki konkursu „Daj drugie życie”

Celem konkursu było zastosowanie praktycznego sposobu na ponowne wykorzystanie materiałów, dzięki którym stare rzeczy zyskują „nowe życie”, ograniczając w ten sposób

marnowania rzeczy. Dzięki „przerabianiu” ubrań możemy stworzyć unikalne kolekcje odzieżowe, które nie tylko zmniejszają ilość odpadów, ale także chronią środowisko.

Zadaniem uczestników było dać drugie życie np. dziurawej, poplamionej koszulce. Należało „naprawić” koszulkę domowym sposobem, tak żeby można byłoby ponownie ją nosić.

Uczestnicy konkursu otrzymali: m.in. smartwatch`e, plecaki, bidony, koszulki XX Jarmarku Doberskiego i gadżety.

Nagrody zostały ufundowane przez Gminę Dobra, Zakład Gospodarki Komunalnej Sp. z o.o. w Dobrej oraz Celowy Związek Gmin R-XXI w Słajsinie.

Dobra segregacja – „Sposoby na niemarnowanie jedzenia”

Dziękujemy serdecznie za zaproszenie na „Piknik rodzinny z okazji zakończenia lata” zorganizowany przez Spółdzielnię Mieszkaniową „Dobra” i Radę Osiedla SM „Dobra”, który odbył się 29 sierpnia 2025 r.

Pomimo kapryśnej pogody wielu mieszkańców naszej Gminy skorzystało z atrakcji przygotowanych przez Organizatorów.

Na naszym stoisku można było podzielić się dobrymi radami związanymi ze sposobami na niemarnowanie jedzenia oraz zastanowić się dlaczego tak dużo jedzenia trafia do kosza. Dziękujemy wszystkim chętnym za podzieleniem się swoimi opiniami.

Akcja Sprzątanie Świata

W ramach działań edukacyjnych już po raz kolejny w naszej Gminie odbyło się sprzątanie świata. Jak co roku wychodzimy na nasze ulice i bierzemy sprawy w swoje ręce. Niestety kolejny raz scenariusz się powtarza, nadal zbieramy mnóstwo niedopałków papierosów, kapsli i innych odpadów, które dziwnym trafem znajdują się w naszym otoczeniu zamiast w odpowiednim koszu na odpady.

Wszyscy chcemy żeby było czysto i pięknie, więc wszyscy powinniśmy wspólnie dbać o środowisko w którym mieszkamy.

Dziękujemy wolontariuszom zaangażowanym w troskę o nasz wspólny dom.

Warsztaty ekologiczne w ramach „Nocy bibliotek”

Uczniowie klas trzecich Szkoły Podstawowej im. Polskich Olimpijczyków w Dobrej wzięli udział w wyjątkowych warsztatach edukacyjnych poświęconych tematowi smogu i segregacji odpadów, które zakończyły się oglądaniem prawdziwej śmieciarki!

To niezwykle wydarzenie zorganizowano we współpracy z Biblioteką Publiczną i Zakładem Gospodarki Komunalnej w Dobrej, a jego celem było uświadomienie dzieciom, czym jest zanieczyszczenie powietrza i skąd się bierze oraz zwiększenie ich świadomości na temat segregacji odpadów i znaczenia recyklingu.

Zajęcia rozpoczęły się krótką prezentacją multimedialną, dostosowaną do wieku uczestników. Dzieci dowiedziały się, czym jest smog, jakie są jego główne źródła i skutki zdrowotne oraz jak przeciwdziałać zanieczyszczeniu powietrza. Następnie brały udział w doświadczeniu obrazującym jak powstaje smog. Dzięki temu mogły „na własne oczy” zobaczyć, że problem zanieczyszczenia powietrza nie jest czymś abstrakcyjnym. Uczniowie pracowali również w grupach, wykonując plakaty tematyczne. Podczas zajęć uczestnicy warsztatów utrwalili wiedzę związaną z segregacją odpadów. Poza tym nauczyli się, że niektóre odpady można z powodzeniem wykorzystać, na przykład do zabawy. Procę wykonaną z plastikowej butelki i balonika dzieci testowały z wielkim entuzjazmem.

Największą atrakcją okazała się jednak wizyta prawdziwej śmieciarki, która specjalnie na tę okazję przyjechała pod Dom Kultury. Uczniowie mogli z bliska zobaczyć, jak działa mechanizm załadunku odpadów, usiąść w kabinie kierowcy, a nawet zadać pytania pracownikom ZGK. W ramach podziękowania za ciężką pracę i dbałość o utrzymanie czystości w naszej gminie uczniowie wręczyli im rysunki śmieciarki własnoręcznie wykonane podczas warsztatów.

Warsztaty okazały się świetnym sposobem na połączenie edukacji z zabawą. Były nie tylko pouczające, ale też inspirujące. Dzieci wykazały się dużą ciekawością, zaangażowaniem i chęcią działania. To pokazuje, że edukacja ekologiczna w młodszych klasach ma ogromne znaczenie – kształtuje postawy, które w przyszłości mogą przełożyć się na realne zmiany w naszym otoczeniu.

Dobra segregacja- spotkanie z Seniorami

Na zaproszenie Burmistrza Dobrej Krzysztofa Wrzesień odbyło się spotkanie edukacyjne Seniorów Doberskiego Uniwersytetu Trzeciego Wieku przeprowadzone przez przedstawicielki Celowego Związku Gmin R-XXI w Słajsinie Panią Monikę Krakowską-Olechnowicz i Panią Izabelę Kondraciuk, za co bardzo dziękujemy.

Słuchacze zapoznali się ze specyfiką działania Zakładu oraz mogli utrwalić prawidłowe sposoby segregacji odpadów. Zostało poruszone wiele kwestii związanych z prawidłowym sposobem gospodarowania odpadami, co wyjaśniło wątpliwości oraz ułatwi dalsze z nimi postępowanie.

„Leśna klasa”

Burmistrz Dobrej Krzysztof Wrzesień w ubiegłym roku złożył wniosek o dofinansowanie realizacji programu Edukacji Ekologicznej w Gminie Dobra poprzez utworzenie "Leśnej Klasy" na terenie miejscowości Tucze, w sąsiedztwie malowniczego Jeziora Woświn.

W kwietniu 2025 r. udało się pozyskać na ten cel blisko 44 tys. złotych ze środków Funduszy Europejskich na rzecz Pomorza Zachodniego na lata 2021-2027. Całkowity koszt projektu to 62 400,00 zł.

Inicjatywa ma na celu poszerzanie wiedzy z zakresu ekologii i ochrony przyrody poprzez stworzenie miejsca edukacji przyrodniczej dla młodzieży szkolnej.

Miejsce wyposażone jest w zestaw 8 tablic edukacyjnych promujących wybrane aspekty z zakresu edukacji ekologicznej i ochrony przyrody, grę edukacyjną pn. Labirynt Edukacyjny, drewnianą wiatę, stoły, ławy, stojaki na rowery oraz ocembrowane miejsce na ognisko.

Wnioskodawca wykonał także film mający na celu promocję ochrony środowiska naturalnego i wiedzy ekologicznej.

Celem niniejszego projektu jest przekazywanie wiedzy i umiejętności, jak można kształtować własne życie, aby być przez właściwe zachowania proekologiczne zdrowym i stworzyć odpowiednie warunki dla siebie i przyszłych pokoleń. Należy uwrażliwić szczególnie młode pokolenia na problemy ekologiczne, uczyć odpowiedzialnego zachowania, wskazywać pozytywne i negatywne zachowania w kontaktach z przyrodą.

Lokalizacja projektu na terenie Ińskiego Parku Krajobrazowego i tuż przy brzegu Jeziora Woświn daje dodatkowo możliwość bezpośredniego obcowania z przyrodą i obserwowania naturalnego środowiska wielu organizmów.

XV. Pomoc społeczna

1. Organizacja działalności ośrodka

Podstawowym celem działania Ośrodka jest rozpoznanie i zaspakajanie podstawowych potrzeb życiowych osób i rodzin, które własnym staraniem nie są w stanie pokonać trudności życiowych oraz umożliwienie im bytowania w warunkach odpowiadających godności człowieka. Pomoc udzielana jest ze względu na trudne sytuacje życiowe. Osoba, która znalazła się w trudnej sytuacji życiowej, innej niż wymieniona w ustawie, ma prawo zwrócenia się do Ośrodka o udzielenie pomocy. Obowiązkiem klienta przy udzielaniu pomocy jest jego współdziałanie w rozwiązywaniu trudnej sytuacji życiowej. Ośrodek Pomocy Społecznej w Dobrej jest jednostką organizacyjną Gminy Dobra. Działa na podstawie Uchwały Nr XIV / 67 / 90 Rady Narodowej Miasta i Gminy w Dobrej z dnia 24 kwietnia 1990 roku w sprawie powołania Ośrodka Pomocy Społecznej w Dobrej. Zgodnie ze statutowym zakresem działania Ośrodek, poza pomocą społeczną, zajmuje się także:

- postępowaniem oraz wydawaniem decyzji potwierdzających prawo do świadczeń zdrowotnych,
- Ośrodek realizuje zadania z zakresu świadczeń rodzinnych, świadczeń alimentacyjnych, zaliczki alimentacyjnej a także postępowanie wobec dłużników alimentacyjnych.
- realizuje obsługę organizacyjno-techniczną Gminnego Zespołu Interdyscyplinarnego ds. Przeciwdziałania Przemocy Domowej,
- realizuje zadania z zakresu wspierania rodziny i współfinansowania pieczy zastępczej,
- przeprowadza wywiady środowiskowe w celu weryfikacji okoliczności dotyczących spełniania warunków wynikających z art. 16a i art.17 ustawy z dnia 28 listopada 2003 r.

o świadczeniach rodzinnych tj. uprawnień do świadczenia pielęgnacyjnego i specjalnego zasiłku opiekuńczego, dodatków mieszkaniowych na potrzeby Gminnej Komisji do Spraw Rozwiązywania Problemów Alkoholowych.

2. Zadania własne gminy – wypłata zasiłków

Przyznawanie i wypłata zasiłków celowych, celowych specjalnych, zasiłków okresowych oraz pomoc w naturze (np. zapewnienie schronienia, posiłku, pomoc rzeczowa, sprawienie pochówku) jest zadaniem własnym gminy o charakterze obowiązkowym.

Tabela 35. Wypłata zasiłków OPS w Dobrej w 2025 r.

Formy pomocy	Liczba osób, którym przyznano decyzją świadczenia ²⁾	Liczba świadczeń	Kwota świadczeń ¹⁾ w zł	Źródło finansowania
Zasiłki stałe - ogółem	18	210	230.231	Dotacja
Zasiłki okresowe - ogółem	21	87	63.500	Dotacja
Jeden gorący posiłek dziennie	49	5.831	111.216	Dotacja/ środki własne
w tym dla: dzieci	44	5371	103.431	Dotacja/ środki własne
Usługi opiekuńcze	31	7.217	424.008 w tym 46 503 zł z programu opieka 75+	Środki własne Dofinansowanie
Usługi opiekuńcze specjalistyczne dla osób z zaburzeniami psychicznymi	1	440	42.000	Dotacja
Sprawienie pogrzebu	1	1	4.000	Środki własne
Zasiłki celowe, świadczenie pieniężne na zakup posiłku lub żywności	30	X	62.000	Środki własne/ dotacja
w tym: zasiłki specjalne celowe	12	13	2.100	Środki własne

Źródło: własne - sprawozdanie MPIPS-R za 2025 rok.

Pomoc w formie zasiłków pieniężnych przeznaczona była głównie na zakup żywności, opału, leków, odzieży, opłat za energię elektryczną i czynsz. Jeśli osoba lub rodzina marnotrawi przyznane świadczenia, celowo je niszczy lub korzysta w sposób niezgodny z przeznaczeniem bądź marnotrawi własne zasoby finansowe, może nastąpić ograniczenie świadczeń lub odmowa ich przyznania. W przypadku odmowy przyznania albo ograniczenia wysokości lub rozmiaru świadczenia z pomocy społecznej uwzględnia się sytuację osób będących na utrzymaniu osoby ubiegającej się o pomoc lub korzystającej z pomocy (dobro dzieci). Ustawa

o pomocy społecznej daje również możliwość przyznania pomocy w formie świadczenia niepieniężnego, np. dożywianie dzieci w szkole lub oddziale przedszkolnym.

W 2025 roku z pomocy finansowej i rzeczowej tutejszego Ośrodka skorzystało 87 rodzin w tym 35 na wsi o łącznej liczbie osób w rodzinach: 203. Ośrodek Pomocy Społecznej w 2025 r. wydał jedną decyzję o odmowie przyznania świadczeń z pomocy społecznej z powodu niewyrażenia zgody na przeprowadzenie rodzinnego wywiadu środowiskowego przez osoby lub rodziny ubiegające się o świadczenia z pomocy społecznej.

3. Pozostałe zadania ośrodka

3.1. Realizacja programu „Posiłek w szkole i w domu”

Rada Ministrów Uchwałą Nr 149 z dnia 23 sierpnia 2023 r. ustanowiła wieloletni rządowy program „Posiłek w szkole i w domu” na lata 2024–2028. Zapewnia on wsparcie finansowe w organizacji stołówek oraz miejsc spożywania posiłków w szkołach, tzw. jadalni, jak również przewiduje wsparcie finansowe dla gmin, w udzieleniu pomocy w formie posiłku, świadczenia pieniężnego w postaci zasiłku celowego na zakup posiłku lub żywności oraz świadczenia rzeczowego w postaci produktów żywnościowych. Program składa się z 3 modułów:

- 1) Moduł dla dzieci i młodzieży.
- 2) Moduł dla osób dorosłych.
- 3) Moduł organizacji stołówek oraz miejsc spożywania posiłków w szkołach.

Ośrodek Pomocy Społecznej w Dobrej realizuje Moduł 1 i 2. Na realizację powyższego Programu w 2025 r. przeznaczono ogółem: 169.716 zł. z czego środki własne gminy wynosiły: 35.640,- zł., a dotacja z budżetu państwa: 134.076,- zł. Zadania wynikające z realizacji Programu wykonano poprzez zapewnienie gorącego posiłku dla dzieci do czasu rozpoczęcia nauki w szkole podstawowej, uczniom do czasu ukończenia szkoły ponadgimnazjalnej oraz dla pozostałych osób otrzymujących pomoc na podstawie art. 7 ustawy o pomocy społecznej. Pomocą w formie jednego gorącego posiłku lub świadczenia pieniężnego na zakup posiłku lub żywności objęto 88 mieszkańców Gminy Dobra.

3.2. Skierowania i pobyt w Domu Pomocy Społecznej

Kierowanie do domu pomocy społecznej i ponoszenie odpłatności za pobyt mieszkańca gminy w tym domu jest zadaniem własnym gminy o charakterze obowiązkowym.

Odpłatność za pobyt mieszkańca gminy w domu pomocy społecznej ciąży na gminie wówczas, gdy on sam i osoby mu bliskie nie wnoszą pełnej opłaty. Pobyt w domu pomocy społecznej jest odpłatny do wysokości średniego miesięcznego utrzymania. Jeśli dochody pensjonariusza są zbyt niskie i nie wystarczają na comiesięczne opłaty, gmina musi wziąć na siebie to zobowiązanie w części lub w całości.

W roku 2025 w domach pomocy społecznej przebywało 9 mieszkańców skierowanych przez gminę. W okresie od 01.01.2025 r. do 31.12.2025 r. wydatki na DPS wyniosły 404.772,00 zł.

Wysokie wydatki związane z opłatami za pobyt mieszkańców w domach pomocy społecznej wynikają z corocznego wzrostu miesięcznego kosztu utrzymania mieszkańca w domu pomocy społecznej. Wysokość opłaty ustala organ prowadzący dom pomocy społecznej tj. Starosta w formie zarządzenia publikowanego w Dzienniku Urzędowym Województwa Zachodniopomorskiego.

3.3. Usługi opiekuńcze

Osoby, które z powodu wieku, choroby i niepełnosprawności lub innych przyczyn wymagają pomocy innych osób w czynnościach codziennych, a są jej pozbawione mają prawo do korzystania z pomocy niepieniężnej w formie usług opiekuńczych. Usługi opiekuńcze są kierowane przede wszystkim do osób starszych i samotnych. W 2025r. Ośrodek udzielał pomocy w formie usług opiekuńczych 31 osobom. Usługi opiekuńcze na rzecz osób starszych uprawnionych świadczyło 5 opiekunek zatrudnionych w Ośrodku na umowę o pracę. Wydatki Gminy z tyt. realizacji usług opiekuńczych wyniosły 377 504,64 zł. Wpływy do gminy: 58 248,50 zł.

W roku 2025 gmina Dobra przystąpiła do realizacji programu "Opieka 75+" Ogólny koszt realizacji zadania to: 77.505 zł, wydatkowana kwota dotacji z budżetu państwa na realizację usług opiekuńczych w ramach programu Opieka 75+ to: 46.503 zł, wkład własny: 31.002 zł. Dzięki realizacji założeń programu, mogliśmy zwiększyć godziny usług opiekuńczych oraz uzyskać dofinansowanie do zatrudnienia dodatkowej opiekunki wykonującej usługi w wiejskim środowisku zamieszkania.

Na podstawie Rozporządzenia Ministra Polityki Społecznej z dnia 22 września 2005 roku w sprawie specjalistycznych usług opiekuńczych Ośrodek realizuje także usługi opiekuńcze dla osób z zaburzeniami psychicznymi, na które otrzymuje dotację. W roku 2025r. wynosiła ona 42.000 zł. wykorzystano całość dotacji. Wpływy z usług ogółem: 2 466,50 zł. w tym: przekazane do Urzędu Wojewódzkiego w Szczecinie: 2 343,18 zł., do gminy: 123,32 zł.

3.4. Składki na ubezpieczenie społeczne i zdrowotne

Składki na ubezpieczenie zdrowotne opłacane są za osoby pobierające zasiłki stałe, za osoby uczestniczące w zajęciach w centrum integracji społecznej oraz świadczenia pielęgnacyjne. Ponadto opłacane są składki emerytalno-rentowe za osoby pobierające świadczenie pielęgnacyjne. Jest to 9% od wysokości pobieranego świadczenia.

W 2025 r. :

*opłacono składki zdrowotne za:

- 16 osób pobierających zasiłki stałe kwocie: 18 438,00 zł,
- 9 osób uczestniczących w zajęciach Centrum Integracji Społecznej w Łobzie w kwocie: 10 176 zł,
- 26 osób pobierających świadczenie pielęgnacyjne w łącznej kwocie: 76 619,97 zł.

*opłacono składki emerytalno-rentowe:

– 21 osoby pobierające świadczenie pielęgnacyjne w łącznej kwocie: 199 912,18 zł.

3.5. Świadczenia rodzinne i fundusz alimentacyjny

Obsługa świadczeń rodzinnych jest zadaniem zleconym gminie z zakresu administracji rządowej. Środki finansowe na wypłaty świadczeń pochodzą z budżetu państwa a organami właściwymi do załatwiania spraw indywidualnych i wypłaty świadczeń rodzinnych są gminy. Burmistrz Gminy Dobra upoważnił Kierownika Ośrodka Pomocy Społecznej w Dobrej do prowadzenia postępowań w sprawach świadczeń rodzinnych, a także do wydawania decyzji w tych sprawach. System świadczeń rodzinnych stanowią odrębny od pomocy społecznej system, na który składają się zasiłek rodzinny, dodatki do zasiłku, świadczenia opiekuńcze w postaci zasiłku pielęgnacyjnego, specjalnego zasiłku opiekuńczego, świadczenia pielęgnacyjnego oraz jednorazowej zapomogi z tyt. urodzenia dziecka.

Świadczenia rodzinne są przyznawane na okres świadczeniowy. W roku 2025 wypłacono dla 64 rodzin zasiłki rodzinne wraz z dodatkami do zasiłku rodzinnego na łączną kwotę 256 314,17 zł. Świadczenia opiekuńcze, na które składają się: zasiłki pielęgnacyjne pobierało 104 rodzin na łączną kwotę 238 071,52 zł; świadczenia pielęgnacyjne pobierało 35 rodzin na łączną kwotę 1 127 441,00 zł. Jednorazowa zapomoga z tytułu urodzenia się dziecka była wypłacona 12 rodzinom na kwotę 12.000,00 zł. Świadczenia rodzicielskie pobierało 16 rodzin na kwotę 98 232,90 zł. Ogółem pomocą w postaci świadczeń i dodatków objęto 180 rodzin, na wypłatę świadczeń rodzinnych przeznaczono kwotę 1 732 059,59 zł.

3.6. Realizacja zadań z zakresu pomocy osobom uprawnionym do alimentów

Kolejną formą wsparcia realizowaną przez Ośrodek Pomocy Społecznej w Dobrej są świadczenia funduszu alimentacyjnego. Ta pomoc finansowa świadczona jest zgodnie z ustawą z dnia 7 września 2007 roku o pomocy osobom uprawnionym do alimentów. Do świadczenia z funduszu alimentacyjnego ma prawo osoba uprawniona do alimentów od rodzica lub rodziców na podstawie tytułu wykonawczego pochodzącego lub zatwierdzonego przez sąd, jeżeli egzekucja okazała się bezskuteczna. Bezskuteczność egzekucji w rozumieniu wyżej wymienionej ustawy oznacza egzekucję w wyniku, której w okresie dwóch ostatnich miesięcy nie wyegzekwowano pełnej należności z tytułu zaległych i bieżących zobowiązań alimentacyjnych. Pomoc w postaci świadczeń z funduszu alimentacyjnego w roku 2025 została przyznana i wypłacona dla 30 rodzin na kwotę 211.563,87 zł.

3.7. Działania wobec dłużników alimentacyjnych

W ewidencji Ośrodka Pomocy Społecznej w Dobrej widnieje ogółem 144 dłużników alimentacyjnych z tego od 24 osób w roku 2025 wyegzekwowano kwotę 94.237,89 zł na poczet funduszu alimentacyjnego 6.273,70 zł dla Gminy Dobra a 87.964,19 zł przekazano do budżetu państwa (w tym 9.410,55 zł zwrot od dłużników alimentacyjnych i 78.553,64 zł odsetki z tytułu zadłużenia dłużników alimentacyjnych).

3.8. Dodatkowa realizacja zadań od 2025 roku

Prowadzenie postępowań w sprawie przyznawania i wypłaty dodatku mieszkaniowego na podstawie Ustawy z dnia 21 czerwca 2001 r. o dodatkach mieszkaniowych.

Postępowania w sprawie udzielania pomocy materialnej o charakterze socjalnym dla uczniów zamieszkałych na terenie gminy Dobra z art. 90f ustawy z dnia 7 września 1991 r. o systemie oświaty.

3.9. Pomoc materialna dla uczniów

Od września 2025 r. Ośrodek Pomocy Społecznej realizuje stypendia i zasiłki szkolne. Na podstawie ustawy z dnia 7 września 1991 r. o systemie oświaty przyznawane są stypendia szkolne i zasiłki szkolne. W tym okresie złożono 5 wniosków o stypendium szkolne. Dla 3 rodzin przyznano 8 stypendiów szkolnych. Dwa wnioski zostały rozpatrzone negatywnie. Na wypłatę przyznanych stypendiów wydatkowano łączną kwotę 3 571,20 zł, z czego kwota 2 856,96 zł pochodziła z budżetu wojewody natomiast kwota 714,24 zł z budżetu gminy. W 2025r. nie wpłynął żaden wniosek o przyznanie zasiłku szkolnego.

3.10. Dodatki mieszkaniowe

Od lipca 2025 r. Ośrodek Pomocy Społecznej w Dobrej realizuje zadanie własne gminy w zakresie przyznawania dodatków mieszkaniowych. Zasady i tryb przyznawania dodatków mieszkaniowych reguluje ustawa z dnia 21 czerwca 2001 r. o dodatkach mieszkaniowych. Dodatek mieszkaniowy nie jest świadczeniem uznaniowym. Możliwość jego przyznania, a także jego wysokość, uzależnione są od ustawowych przesłanek. O dodatek występuje się raz na pół roku. Decyzja o jego przyznaniu zależy od dochodu rodziny, wysokości ponoszonych wydatków za zajmowany lokal mieszkalny oraz od liczby zamieszkałych osób w danych lokalu i powierzchni zajmowanego lokalu.

Liczba decyzji dotyczących dodatków mieszkaniowych: 17 decyzji w tym:

- 16 decyzji przyznających dodatek mieszkaniowych
- 1 decyzja odmawiająca prawa do dodatku mieszkaniowego Liczba świadczeń: 37

Kwota wypłaconych dodatków mieszkaniowych: 11 658,72 zł.

3.11. Potwierdzenie prawa do świadczeń opieki zdrowotnej finansowanych ze środków publicznych na 90 dni

Zgodnie z ustawą z dnia 27 sierpnia 2004 roku o świadczeniach opieki zdrowotnej finansowanych ze środków publicznych do korzystania ze świadczeń opieki zdrowotnej finansowanych ze środków publicznych na zasadach określonych w ustawie, (czyli bezpłatnie, tak jak osoby ubezpieczone) mają prawo osoby inne niż ubezpieczone posiadające obywatelstwo polskie i miejsce zamieszkania na terytorium Rzeczypospolitej Polskiej, które spełniają kryterium dochodowe, określone w ustawie o pomocy społecznej. Wydanie decyzji o ustaleniu prawa do świadczeń opieki zdrowotnej realizowanych ze środków publicznych na

wniosek osoby zainteresowanej, a w przypadku stanu nagłego – na wniosek świadczeniodawcy udzielającego świadczenia opieki zdrowotnej złożony niezwłocznie po udzieleniu świadczenia. Wydanie decyzji poprzedzone jest przeprowadzeniem wywiadu środowiskowego w celu ustalenia kryterium dochodowego i czy nie występują dysproporcje między udokumentowaną wysokością dochodu a sytuacją majątkową tej osoby. Decyzja administracyjna potwierdzająca lub nie prawo do świadczeń opieki zdrowotnej wydawana jest w ciągu 30 dni od daty złożenia wniosku wraz z wymaganą dokumentacją. Prawo do świadczeń opieki zdrowotnej przysługuje przez okres 90 dni, chyba, że w tym okresie świadczeniobiorca zostanie objęty ubezpieczeniem zdrowotnym. Jeżeli istnieje konieczność dalszego leczenia, dłuższego niż 90 dni może zostać wydana kolejna decyzja.

W roku 2025 Kierownik Ośrodka Pomocy Społecznej z upoważnienia Burmistrza Dobrej, w których potwierdził prawo do świadczeń opieki zdrowotnej 3 osób.

4. Programy ulgowe

4.1. Karta Dużej Rodziny

Zasady przyznawania członkom rodziny wielodzietnej Karty Dużej Rodziny określa Ustawa z dnia 5 grudnia 2014 r. o Karcie Dużej Rodziny. Program realizuje Ośrodek Pomocy Społecznej. W 2025 r. łącznie złożono 8 wniosków o przyznanie Karty Dużej Rodziny – tylko dla rodziców, 1 wniosek dla nowych rodzin z dziećmi. Liczba wniosków o uzupełnienie rodziny: 1, liczba przyznanych nowych Kart dla osób, które już były posiadaczami: 2, Liczba przyznanych duplikatów Kart: 0. Ogólny koszt obsługi to środki otrzymane z dotacji w wys.: 242,00 zł.

4.2. Zachodniopomorska Karta Rodziny i Zachodniopomorska Karta Seniora

19 maja 2016 roku Gmina Dobra podpisała Porozumienie Partnerskie w sprawie przystąpienia do programu Zachodniopomorska Karta Rodziny i Zachodniopomorska Karta Seniora. Realizatorem programu jest Ośrodek Pomocy Społecznej. Przyznanie Zachodniopomorskiej Karty Rodziny i Zachodniopomorskiej Karty Seniora następuje na podstawie wniosku złożonego w naszym Ośrodku Pomocy Społecznej. W 2025 roku nie wydano Zachodniopomorskiej Karty Rodziny. W 2025 roku wydano: 10 Zachodniopomorskich Kart Seniora.

4.3. „Czyste powietrze”

Osoba fizyczna, która zamierza złożyć wniosek o przyznanie podwyższonego poziomu dofinansowania do Wojewódzkiego Funduszu Ochrony Środowiska i Gospodarki Wodnej do dnia złożenia wniosku powinna uzyskać od wójta, burmistrza lub prezydenta miasta (zgodnie z miejscem jej zamieszkania) zaświadczenie o wysokości przeciętnego miesięcznego dochodu przypadającego na jednego członka jej gospodarstwa domowego. Od grudnia 2020 r. zarządzeniem Burmistrza Ośrodek Pomocy Społecznej wydaje zaświadczenia o dochodach do Programu „Czyste powietrze”. W 2025 r. wydano 43 zaświadczenia.

5. Działalność pracowników socjalnych

5.1. Praca socjalna, kontrakt socjalny, projekt socjalny

W 2025 r. praca socjalna była świadczona w środowiskach w zakresie m.in. informowania o przysługujących uprawnieniach, pomoc w ustaleniu stopnia niepełnosprawności (pomoc w wypełnieniu wniosku, skompletowaniu niezbędnych dokumentów), pomoc w uzyskaniu dofinansowania ze środków Państwowego Funduszu Rehabilitacji Osób Niepełnosprawnych (pomoc w wypełnieniu wniosku, kontakt z PCPR), pomoc w wypełnianiu wniosków (m.in. o przyznanie dodatku mieszkaniowego, energetycznego, świadczeń rodzinnych, wniosku do ZUS, o rozłożenie na raty zadłużenia), pomoc w uzyskaniu dostępu do opieki medycznej, zamawianie wizyt lekarskich. Pracownicy socjalni informują osoby bezrobotne o aktualnych ofertach pracy, uczestniczą w kierowaniu osób bezrobotnych do prac społecznie użytecznych, do uczestnictwa w CIS, prowadzą corocznie rekrutacje dzieci na kolonie letnie organizowane przez Kuratorium Oświaty.

Pomoc udzielana w postaci pracy socjalnej - ogółem liczba rodzin: 113; w tym na wsi: 52, osób w rodzinach: 299 w tym: wyłącznie w postaci pracy socjalnej - ogółem liczba rodzin: 64; w tym na wsi: 32 osoby, w rodzinach: 155.

Pracownicy socjalni współpracują z kuratorami zawodowymi i społecznymi, asystentem rodziny, Powiatowym Urzędem Pracy, ochroną zdrowia, pedagogami, strażą gminną i policją. Praca socjalna może być również prowadzona w oparciu o kontrakt socjalny, czyli umowę dwustronną zawieraną przez pracownika socjalnego z podopiecznym w celu znalezienia najlepszego rozwiązania dla trudnej sytuacji życiowej klienta. w roku sprawozdawczym zawarto łącznie 7 kontraktów, których efektem był m.in. udział w pracach społecznie użytecznych, dostęp do otwartego rynku pracy poprzez rejestrację w PUP, podjęcie leczenia w tym również specjalistycznego, poprawa funkcjonowania poprzez powstrzymanie się od spożywania alkoholu.

Ośrodek Pomocy Społecznej w Dobrej zrealizował 3 projekty socjalne. Ośrodek Pomocy Społecznej otrzymał z Kuratorium Oświaty w Szczecinie 4 miejsca na kolonie letnie dla dzieci w wieku od 8 do 14 lat. Jarosławcu nad morzem. Kolonie odbyły się w terminie: 19.08-28.08.2025 r. w Ośrodku wczasowo - kolonijnym „Gryfia”.

Każdego roku w ramach akcji „Zima” pracownicy socjalni monitorują osoby samotne i miejsca gdzie mogą przebywać osoby bezdomne i informują o możliwości skorzystania z placówek noclegowych. W 2025r. trzy osoby bezdomne mające ostatni stały meldunek na terenie naszej gminy zostały umieszczone w Schronisku dla Osób Bezdomnych MARKOT w Łagiewnikach.

6. Utrzymanie Ośrodka Pomocy Społecznej

Jednym z zadań obowiązkowych gminy jest utworzenie i utrzymanie ośrodka pomocy społecznej, w tym zapewnienie środków na wynagrodzenia pracowników. Nadzór merytoryczny nad działalnością Ośrodka Pomocy Społecznej w Dobrej sprawuje Wojewoda

Zachodniopomorski i Burmistrz Dobrej. Działalnością Ośrodka kieruje Kierownik, którego zatrudnia i zwalnia Burmistrz Dobrej.

Pomoc społeczna ma za zadanie zaspokajać niezbędne potrzeby życiowe osób oraz rodzin, a także umożliwiać życie w godnych warunkach. Ma za zadanie także doprowadzać do życiowego usamodzielnienia rodzin oraz pojedynczych osób, a także zintegrować je ze środowiskiem. Forma, rodzaj oraz rozmiar świadczenia powinny być adekwatne do okoliczności, które uzasadniają udzielenie pomocy. Ze względu na wagę działalności jednostek pomocy społecznej, muszą zarządzać nimi kompetentne osoby posiadające odpowiednie umiejętności i przygotowanie merytoryczne. Na dzień 31 grudnia 2025 roku zatrudnionych było 13 osób na umowę o pracę. Kadre merytoryczną stricte pomocową stanowi kierownik, 4 pracowników socjalnych, asystent rodziny (umowa zlecenie) oraz 5 opiekunek do opieki nad chorym w domu. Pozostałą kadre Ośrodka stanowią: księgowa, inspektor ds. księgowości, podinspektor ds. realizacji świadczeń rodzinnych, samodzielny referent ds. funduszu alimentacyjnego. Ponadto zatrudniony jest wychowawca realizujący zadania w Placówce Wsparcia Dziennego - umowa zlecenie. W razie możliwości korzystamy z robót publicznych w celu poprawy, jakości i efektywności pracy. W ramach subsydiowanego zatrudnienia w 2025r. jedna osoba była zatrudniona w formie robót publicznych. Większość kadry posiada wykształcenie średnie, 6 osób posiada wykształcenie wyższe, jednakże zgodne z wymaganiami ustawowymi. Ponadto pracownicy obligatoryjnie zobowiązani są i biorą czynny udział w szkoleniach o rozległej i różnicowanej tematyce, stacjonarnie oraz online.

Ośrodek Pomocy Społecznej w Dobrej spełnia wymagania z art. 110 ust. 11 Ustawy z dnia 12 marca 2004 r. o pomocy społecznej - zatrudnia w pełnym wymiarze czasu pracy nie mniej niż 3 pracowników socjalnych.

Tabela 36. Wydatki i dochody OPS w Dobrej w 2025 r.

Dział	Rozdział – nazwa rozdziału	Dotacja	Środki własne	Kwota wydatków
852	85219 – utrzymanie ośrodka	236 263,41	815 407,07	1 051 670,48
	85219 – wynagrodzenia osobowe, „13”, ubezpieczenie społeczne, FP, 3 nagrody jubileuszowe	236 263,41	743 753,84	980 017,25
	85219 – materiały i wyposażenie, zakup programów księgowych, remonty, prowizje bankowe, szkolenia delegacje, media, odpisy na ZFŚS, inne	0,00	71 653,23	71 653,23
	85504 – wspieranie rodziny – zatrudnienie asystenta rodziny – umowa zlecenie I – XII + utrzymanie stanowiska	8 053,82	22 155,86	30 209,68
	85228 – usługi opiekuńcze	88 503	350 878,62	439 381,62

wynagrodzenia osobowe, „13”, ubezpieczenie społeczne, FP,			
85228 – materiały i wyposażenie, remonty, prowizje bankowe, szkolenia delegacje, media, odpisy na ZFŚS, inne	0,00	26 626,02	26 626,02
Razem 85228	88 503	377 504,64	466 007,64

Źródło: dane statystyczne Ośrodka Pomocy Społecznej za 2025 r.

Art. 17. ust. 1. pkt 18 ustawy z dnia 12 marca 2004 r. o pomocy społecznej stanowi: Do zadań własnych gminy o charakterze obowiązkowym należy: utworzenie i utrzymywanie ośrodka pomocy społecznej, w tym zapewnienie środków na wynagrodzenia pracowników. Na płace pracowników oraz utrzymanie Ośrodka, (bez świadczeń rodzinnych, funduszu alimentacyjnego, zaliczki alimentacyjnej), ogółem wydatkowano: 1 051 670,48 zł. Środki pochodziły z dotacji Wojewody: 236 263,41 zł. oraz budżetu Gminy: 815 407,07 zł. Uzyskane dotacje stanowiły tj. 22,46% ogólnej kwoty.

Świadczenia rodzinne, świadczenie z funduszu alimentacyjnego jest to zadanie zlecone gminie z zakresu administracji rządowej. W 2025 roku wydatki na utrzymanie stanowisk ds. świadczeń rodzinnych i funduszu alimentacyjnego wyniosły: z otrzymanej dotacji: 64 942,53 zł i ze środków własnych: 181 113,77 zł.

Ośrodek Pomocy Społecznej z realizacji zadań uzyskał dochody własne, które przekazywane są do budżetu gminy oraz dochody związane z realizacją zadań zleconych i własnych rozliczanych z urzędem administracji państwowej (dotacje na dofinansowanie zadań własnych), które przekazywane są do budżetu państwa.

W 2025 r. Ośrodek Pomocy Społecznej w Dobrej uzyskał dochód, w łącznej kwocie: 70 293,82 zł, który jako dochód własny został przekazany do gminy, były to środki z tytułu:

- odpłatności za wykonane usługi opiekuńcze - 58 248,50 zł,
- odpłatności 5% za usługi specjalistyczne - 123,32 zł
- zwrot funduszu alimentacyjnego i zaliczki alimentacyjnej od dłużników - 11 922,00 zł.

7. Współpraca z instytucjami i organizacjami pozarządowymi

Pracownicy Ośrodka w toku codziennych działań podejmują na bieżąco współpracę z Urzędem Miasta, z lekarzami pierwszego kontaktu, pielęgniarkami środowiskowymi, pedagogami szkolnymi, funkcjonariuszami Policji z organizacjami pozarządowymi, z kuratorami społecznymi i zawodowymi, z Caritasem, kościołami w ramach pracy socjalnej prowadzonej z osobą/rodziną.

Stowarzyszenie „Współistnienie” prowadzi Centrum Integracji Społecznej „OD NOWA” w Łobzie, z którym od wielu lat współpracujemy rekrutując uczestników, zawierając kontrakt

socjalny, monitorując ich aktywność oraz uczestnictwo w realizacji zatrudnienia socjalnego. W roku 2025 zrekrutowano łącznie 10 uczestników.

Ośrodek Pomocy Społecznej w Dobrej współpracuje ze Stowarzyszeniem „Małe Dobra” ul. Traugutta 2 72-210 Dobra w realizacji pomocy żywnościowej w ramach Programu Fundusze Europejskie na Pomoc Żywnościową 2021-2027 Podprogram 2025., poprzez udział w dystrybucji żywności dla osób najbardziej potrzebujących prowadzenia działań towarzyszących (FEPŻ) na terenie Gminy Dobra.

W ramach pomocy Ośrodek Pomocy Społecznej w 2025 roku wydał 333 skierowania dla 868 mieszkańców gminy.

Dzięki współpracy z Powiatowym Centrum Pomocy Rodzinie osoby niepełnosprawne i ich opiekunowie z terenu Gminy Dobra mogą liczyć na wsparcie Asystenta Osoby Niepełnosprawnej oraz Mieszkanie Wspomagane.

Współpraca z Domem Pomocy Społecznej w Resku w projekcie „Nowe usługi opiekuńcze dla mieszkańców powiatu łobeskiego”

Współpraca z Centrum Opiekuńczo Mieszkalnym w Resku. Rodziny - opiekunowie osób zależnych mieszkających na terenie naszej gminy mogą liczyć na wsparcie Centrum.

Pomoc przy realizacji Programu „Samodzielność - Aktywność - Mobilność!” Mobilność osób z niepełnosprawnością, realizacja zadania poprzez SOW czas realizacji marzec- grudzień 2026 r.

8. Podsumowanie oraz potrzeby w zakresie pomocy społecznej

Podsumowując rok 2025 należy zaznaczyć, iż Ośrodek Pomocy Społecznej w Dobrej, prócz wszystkich bieżących realizował wiele dodatkowych zadań. Realizacja tych wszystkich zadań nałożyła dla wszystkich pracowników dodatkowe obowiązki. Pracownicy tutejszego Ośrodka zawsze starają się, aby wsparcie do potrzebujących kierowane było sprawnie i w taki sposób, by osoby w trudnej życiowej sytuacji, pozostawały w systemie pomocy jak najkrócej. Pracownicy stykają się coraz częściej z bardzo trudnymi przypadkami, wymagającymi pomocy od zaraz (są to sytuacje dotyczące, osób starszych, chorych, ofiar przemocy).

Rok 2026 będzie dla Ośrodka kontynuacją realizowanych zadań i prowadzonych działań wynikających z ustaw, przyjętych gminnych programów, a także podejmowaniem nowych inicjatyw w zakresie rozwiązywania problemów społecznych, które są niezbędne, aby instytucja pomocy społecznej była efektywna i odpowiadała aktualnym problemom. Pomoc społeczna nie jest w stanie wypełniać swoich zadań bez odpowiedniego wsparcia samorządu terytorialnego, instytucji publicznych (sądy, policja, służba zdrowia, oświata), organizacji pozarządowych, itp. Tylko stała i systematyczna współpraca między tymi jednostkami pozwoli na skuteczne pomaganie i wdrażanie aktywnej polityki społecznej. Sektor publiczny w tym OPS pełni rolę koordynatora, jak i organizatora usług, dlatego też staramy się, aby nasze działania odpowiadały potrzebom, jakie diagnozujemy przy wykonywaniu codziennej pracy.

W kolejnym roku będą kontynuowane działania w zakresie:

- podnoszenia poziomu i skuteczności funkcjonowania pomocy społecznej m.in. poprzez podnoszenie kwalifikacji zawodowych kadry Ośrodka, rozwój współpracy z instytucjami i organizacjami służącymi realizacji zadań aktywnej polityki społecznej,
- utrzymanie na tym samym poziomie standardów związanych z pracą socjalną oraz realizacją wypłaty świadczeń.
- utrzymanie zatrudnienia pracowników socjalnych, asystenta rodziny i opiekunek na tym samym poziomie lub większym oraz zapewnienie środków finansowych na wynagrodzenie,
- tworzenie systemowych rozwiązań problemów społecznych z uwzględnieniem procedur prawnych w związku z pojawieniem się nowych zadań oraz zagrożeń społecznych,
- wspieranie rodzin w wypełnianiu przez nich podstawowych funkcji rodzicielskich, w tym funkcji opiekuńczo- wychowawczej i zaradności w prowadzeniu gospodarstwa domowego,
- podejmowanie działań edukacyjnych służących kształtowaniu właściwych postaw prospołecznych i uwrażliwieniu społeczeństwa na istniejące zagrożenia dotyczące przemocy w rodzinie, handlu ludźmi i marginalizacji osób wykluczonych społecznie,
- poszerzania systemu wsparcia dla osób długotrwale i ciężko chorych oraz osób w podeszłym wieku,
- podejmowania działań wspierających osoby bezdomne w wychodzeniu z bezdomności,
- działania aktywizacyjne poprzez realizację programów konkursowych w ramach RPO i programów rządowych,
- wykorzystywanie środków zewnętrznych do realizacji zadań pomocy społecznej.

W wyniku analizy powyższych danych można wnioskować, że w gminie Dobra realizowanych jest wiele działań, które skierowane były do mieszkańców w celu zaspakajania ich potrzeb, a w szczególności niwelowania nierówności społecznych. Potrzeby w zakresie pomocy społecznej zdeterminowane są czynnikami zewnętrznymi i mogą ulegać zmianom zarówno w danym roku, jak i na przestrzeni kolejnych lat. W związku z powyższym Ośrodek Pomocy Społecznej określa następujące, najważniejsze potrzeby w zakresie pomocy społecznej:

- podnoszenie poziomu i doskonalenie sprawności funkcjonowania pomocy społecznej poprzez stałe podnoszenie kwalifikacji i kompetencji kadry pomocy społecznej,
- poszerzanie działań służących aktywizacji - społecznej, zdrowotnej, edukacyjnej - osób marginalizowanych i zagrożonych wykluczeniem społecznym, między innymi w oparciu o projekty dofinansowywane z funduszy europejskich oraz przez Ministerstwo Rodziny i Polityki Społecznej,
- wspieranie rodzin w pełnieniu ich podstawowych funkcji, głównie w zakresie opieki i wychowywania dzieci,
- zapewnianie usług opiekuńczych w miejscu zamieszkania,
- zapewnienie wsparcia osobom w wieku senioralnym.

XVI. Strategia rozwoju

Misją gminy Dobra zgodnie z ze Strategią Rozwoju dla Gminy Dobra na lata 2017-2026 jest jej zrównoważony rozwój w celu zaspokojenia rosnących potrzeb mieszkańców w zakresie poziomu życia, poprzez inwestycje w infrastrukturze technicznej, poprawę warunków życia społeczno-gospodarczego z uwzględnieniem zasad ochrony środowiska przyrodniczego.

W chwili obecnej na terenie gminy Dobra znajdują się obszary w stanie kryzysowym z powodu koncentracji negatywnych zjawisk społecznych, w szczególności bezrobocia, ubóstwa, przestępczości, niskiego poziomu edukacji lub kapitału społecznego, a także niewystarczającego poziomu uczestnictwa w życiu publicznym i kulturalnym, które zostały wyznaczone jako obszar zdegradowany ze względu na współwystępowanie na tym obszarze również negatywnych zjawisk o charakterze gospodarczym, środowiskowym, przestrzenno-funkcjonalnym i technicznym.

Na opisywanym terenie występują negatywne zjawiska o charakterze gospodarczym, co związane jest z niskim stopniem przedsiębiorczości i słabą kondycją lokalnych przedsiębiorstw.

Zgodnie z danymi dotyczącymi infrastruktury technicznej i komunikacyjnej, wskazuje się na potrzebę rozwoju i modernizacji. W chwili obecnej wyposażenie gminy Dobra w infrastrukturę techniczną i społeczną wymaga dalszych prac.

Cele strategiczne – stan realizacji:

1) Społeczeństwo:

- stworzenie warunków dla rozwoju społeczno-zawodowego miejscowej ludności: wystarczające,
- poprawa obsługi mieszkańców w zakresie edukacji, ochrony zdrowia i pomocy społecznej: wystarczające,
- zwiększenie współpracy Urzędu Miejskiego w Dobrej z mieszkańcami, przedsiębiorcami i organizacjami pozarządowymi: odpowiednie,

2) Gospodarka i infrastruktura techniczna:

- poprawa warunków dla inwestorów chcących prowadzić działalność gospodarczą na terenie gminy: niewystarczające,
- rozwój lokalnej przedsiębiorczości i poprawa warunków rozwoju małych przedsiębiorstw: niewystarczające,
- rozbudowa i modernizacja infrastruktury technicznej w celu zaspokojenia podstawowych potrzeb ludności: niewystarczające,

3) Środowisko:

- wykorzystanie potencjału przyrodniczego gminy Dobra: wystarczające,

- inwestycje w odnawialne źródła energii i poprawa sprawności energetycznej budynków: niewystarczające,
- ochrona i właściwe wykorzystanie dziedzictwa przyrodniczego, kulturowego i historycznego Gminy Dobra: odpowiednie.

XVII. Lokalny program rewitalizacji

W ramach przyjętego Lokalnego Programu Rewitalizacji wskazano 3 obszary do rewitalizacji: Bienice, Dobropole i Tucze. Rewitalizacja gminy Dobra opiera się o następujące wartości:

- podniesienie jakości życia mieszkańców poprzez podnoszenie kwalifikacji zawodowych mieszkańców, rozwój infrastruktury technicznej, poprawę dostępności komunikacyjnej,
- tworzenie ciekawej oferty kulturalnej dla mieszkańców,
- tworzenie przestrzeni publicznej i rozwiązań zapewniających mieszkańcom poczucie bezpieczeństwa,
- rozwijanie rekreacji, turystyki,
- przywrócenie estetyki i ładu architektonicznego poprzez realizację inwestycji,
- poszanowanie środowiska naturalnego,
- aktywizację i mobilizację społeczności lokalnej,
- zapewnienie warunków do przyciągania nowych przedsiębiorców i tworzenia nowych miejsc pracy.

Stan realizacji LPR na koniec 2025 r.:

- 1) poziom aktywności obywatelskiej, przestrzeń do działań społecznych, kulturalnych oraz rekreacyjno-wypoczynkowych: niewystarczające,
- 2) dostępność oraz jakość usług i infrastruktury społecznej: odpowiednie,
- 3) skala negatywnych zjawisk społecznych, poziom aktywności mieszkańców w różnych sferach życia publicznego: niewystarczający,
- 4) stan zagospodarowania i jakość przestrzeni publicznej: odpowiedni.

XVIII. Plan gospodarki niskoemisyjnej

Celem głównym PGN jest ograniczenie emisji CO₂, poprzez zwiększenie efektywności energetycznej oraz zwiększenie wykorzystania energii ze źródeł odnawialnych.

- 1) Działania inwestycyjne - bezpośredni wpływ na redukcję emisji, zużycia energii oraz wzrostu udziału energii z oze:

- termomodernizacja gminnych budynków użyteczności publicznej połączona z wymianą węglowych źródeł ciepła: odpowiednia,
- montowanie kolektorów słonecznych na cele przygotowania c.w.u.: brak,
- montowanie instalacji fotowoltaicznych (pv) do wspomagania produkcji energii elektrycznej: niewystarczająca,
- modernizacja nawierzchni dróg gminnych: niewystarczająca,
- budowa ścieżek rowerowych na terenie gminy: niewystarczająca.

XIX. Program opieki nad zabytkami

Program opieki nad zabytkami Gminy Dobra określa działania, zmierzające do poprawy stanu zachowania dziedzictwa kulturowego w granicach administracyjnych gminy Dobra. Program opieki nie ma charakteru aktu prawnego ani też uzupełniającego obowiązujące prawo, jednak jest dokumentem o charakterze strategicznym, który służy podejmowaniu planowych działań dotyczących inicjowania, wspierania, koordynowania badań i prac z zakresu ochrony zabytków i krajobrazu kulturowego oraz upowszechniania i promowania dziedzictwa kulturowego.

1. Zabytki nieruchomości

1) Architektura sakralna:

Zabytki architektury sakralnej są najważniejszymi elementami waloryzującymi krajobraz kulturowy poszczególnych miejscowości. Świątynie pełnią rolę dominant architektonicznych w obrębie historycznych układów przestrzennych. Obiektem o największej randze, charakteryzującym się najbogatszą formą architektoniczną i wyposażeniem jest kościół parafialny p.w. św. Klary w Dobrej.

2) Architektura mieszkalna i gospodarcza:

Obszar gminy charakteryzuje się dużym udziałem historycznej zabudowy w strukturze przestrzennej miasta i wsi. Większość zabudowy mieszkalnej i gospodarczej znajduje się w stanie technicznym wymagającym remontu. Niekorzystny obraz pogarszają remonty i modernizacje wykonane niezgodnie z wymogami ochrony konserwatorskiej, które nierzadko prowadzą do całkowitego zatarcia walorów zabytkowych poszczególnych budynków. Brak znacznych zniszczeń wojennych w samym mieście Dobra, jak i w innych miejscowościach gminy przesądził o znacznym stopniu zachowania zabytkowej zabudowy mieszkalnej i gospodarczej

3) Budynki użyteczności publicznej:

Na terenie gminy Dobra nie ma wielu budynków zabytkowych pełniących pierwotnie funkcje publiczne. Ratusz w Dobrej, do dziś będący siedzibą władz miejskich jest położony w północno-wschodniej pierzei rynku. Obecny budynek pochodzi jednak z okresu dwudziestolecia

międzywojennego i nie przedstawia znacznych wartości zabytkowych. Bardziej okazały jest wzniesiony w stylistyce neogotyckiej budynek szkoły miejskiej przy ul. Strażackiej, posiadający typowe dla architektury szkolnej tamtego okresu formy architektoniczne.

Elementami waloryzującymi krajobraz kulturowy wsi są zachowane w Bienicach, Krzemiennej i Tuczach budynki szkół wiejskich. Po likwidacji placówek szkolnych budynki te zostały zaadaptowane na cele mieszkalne lub usługowe. Budynek dawnej szkoły w Tuczach po ostatnio przeprowadzonych pracach remontowych utracił jednak walory zabytkowe. Charakterystyczne dla zabudowy dawnej wsi były karczmy, które znajdowały się w adaptowanych budynkach mieszkalnych lub zajmowały specjalnie na ten cel wybudowane obiekty. Budynki pełniące niegdyś funkcje zajazdów zachowały się w Dobropolu i Grzędzie.

4) Architektura rezydencjonalna:

Najważniejszym zabytkiem architektury rezydencjonalnej na terenie gminy, o znaczeniu ponadregionalnym są pozostałości zamku von Dewitzów w Dobrej. Budowana w kilku fazach począwszy od XIII w., po przebudowie w okresie renesansu doberski zamek stał się jedną z najokazalszych i najbogatszych rezydencji pomorskich. Zamek w Dobrej ostatecznie popadł w ruinę w XVIII w. Począwszy od 1862 r. oraz w latach 1905-1906 przeprowadzono zasadnicze prace zabezpieczenia przy ruinach zamku. Od tamtego okresu zamek pozostaje trwałą ruiną. Skala założenia przestrzennego wraz relikdami systemu obronnego oraz budowli zamkowych wraz z fragmentami oryginalnego wystroju elewacji przesądzają o wyjątkowych wartościach zabytkowych zespołu, który jest z pewnością najważniejszą atrakcją turystyczną gminy oraz znakiem rozpoznawczym miasta

5) Cmentarze:

Na terenie gminy zewidencjonowano 19 historycznych cmentarzy, jednak tylko nieliczne zachowały walory zabytkowe. Najwcześniej powstały cmentarze w miejscowościach gdzie od czasów średniowiecznych istniały kościoły: Bienicach, Błądkowie, Dobrej, Dobropolu, Grzędzie, Krzemiennej, Tuczach i Wojtaszycach. Z dawnych nekropoli nie przetrwało przeważnie wiele, poza historycznymi ogrodzeniami oraz fragmentami dawnych nagrobków i pomnikami z czasu I wojny światowej (Krzemienna, Tucze, Wojtaszyce, Dobra).

2. Zabytki ruchome

W ewidencji Zachodniopomorskiego Wojewódzkiego Konserwatora Zabytków ujętych jest 65 zabytków ruchomych. 31 z nich to obiekty ujęte w rejestrze zabytków, które składają się na część zabytkowego wyposażenia kościoła parafialnego p.w. św. Klary w Dobrej. Jest to najcenniejszy zespół wyposażenia wnętrza sakralnego w skali całego regionu, odznaczający się wysoką rangą artystyczną i zabytkową. Oprócz manierystycznej chrzcielnicy, amony i bogato rozrzeźbionego ołtarza głównego, na wyposażenia kościoła składają się unikatowe renesansowe płyty epitafijne upamiętniające Wolfa von Borck i Jobsta I von Dewitz. W kościele doberskim przechowywany jest również jedyny ocalały element dawnego wyposażenia pobliskiego zamku – XVI-wieczna skrzynia posażna. Poza kościołem w Dobrej, na uwagę zasługuje neogotyckie wyposażenie kościoła filialnego w Bienicach oraz pojedyncze zabytki

zachowane w pozostałych świątyniach gminy, tj. unikatowy barokowy anioł chrzcielny w kościele w Tuczach czy organy ze szczecińskiego warsztatu Grüneberga zachowane w kościele filialnym w Wojtaszycach.

3. Zabytki o najwyższym znaczeniu dla gminy

Ze względu na posiadane wartości historyczne, artystyczne i naukowe największe walory zabytkowe posiadają następujące zespoły i obiekty:

- 1) Bienice: Pałac (1876 r.), zespół folwarczny (XIX/XX w.), park dworski (poł. XIX w.),
- 2) Błądkowo: ruina kościoła (kon. XVI w., kon. XIX w.), park dworski (XVIII-XIX w.),
- 3) Dobra: obszar urbanistyczny Starego Miasta (XIV w.- pocz. XX.), ruiny zamku (XIV w., XVI w.), zespół zabudowy mieszczańskiej (XVII-XIX w.), kościół p.w. św. Klary z wyposażeniem (XV w., XIX w.), park dworski (pocz. XIX w.), linia kolei wąskotorowej wraz budynkiem stacyjnym (pocz. XX w.),
- 4) Dobropole: kościół filialny p.w. MB Nieustającej Pomocy (XVI w., poł. XIX w.), park dworski (2 poł. XIX w.), zespół chałup wiejskich z XIX w.,
- 5) Grzędno: kościół filialny p.w. św. Franciszka z Asyżu (XV/XVI w. – XVIII w.),
- 6) Krzemienna: kościół filialny p.w. Narodzenia NMP (XV w., XVIII w.), park dworski (poł. XIX w.),
- 7) Tucze: Kościół filialny p.w. św. Teresy od Dzieciątka Jezus (1861-1862 r.), cmentarz przykościelny (2 poł. XIX w.), dwór (3-4 ćw. XIX w.), zespół zabudowy chłopskiej (XIX/XX w.),
- 8) Wojtaszyce: kościół filialny (XVI/XVII w., 1764 r.), park dworski (XVIII w. – poł. XIX w.), zespół zabudowy zagrodowej (XIX/XX w.),
- 9) Wrzešno: Park dworski (1 poł. XIX w.).

Miejscowość	Obiekt	Numer rejestru	Data wpisu do rejestru	Nr decyzji
	linia kolejowa wąskotorowa	111	2002-12-21	DZ-4200/25/O/2001/2002
Anielino	park dworski	961	1980-12-12	KL.I.5340/86/80
Bienice	kościół Podwyższenia Krzyża	402	2009-06-26	DZ-4200/69/K/2009
Bienice	cmentarz przykościelny	402	2009-06-26	DZ-4200/69/K/2009
Bienice	pałac	1048	1984-09-25	KI.III.5340/18/84
Bienice	park dworski	928	1980-12-03	KL.I.5340/50/80
Bładkowo	park dworski	960	1980-12-15	KL.I.5340/85/80
Bładkowo	cmentarz przykościelny	1112	1989-10-30	KI.3-5340/104/89
Bładkowo	kościół (ruina)	1112	1989-10-30	KI.3-5340/104/89
Dobra	park dworski	1000	1982-10-27	KL.I.5340/37/82
Dobra	zamek (ruina)	170	1957-02-25	KI.V.-0/231/57
Dobra	teren Starego Miasta	81	1956-02-27	KI.V.-0/65/56
Dobra	budynek mieszkalny, ul.Kościuszki 4	217	1957-02-25	KI.V.-0/232/57
Dobra	dom,ul.Boh.Westerplatte 25	29	2000-02-28	DZ-4200/57/O/99/2000
Dobra	stacja kolejowa wąsk.(zespół)	111	2002-12-21	DZ-4200/25/O/2001/2002
Dobra	budynek mieszkalny, ul.Kościuszki 3	528	1965-12-22	KI.20/49/65
Dobra	kościół św. Klary	171	1956-10-16	KI.V.-0/179/56
Dobropole	park dworski	946	1980-12-12	KL.I.5340/70/80
Dobropole	kościół MB Nieustającej Pomocy	365	1958-09-12	KI.V.-0/106/58
Grzęzienko	park dworski	938	1980-12-05	KL.I.5340/60/80
Grzęzno	park dworski	943	1980-12-11	KL.I.5340/67/80
Grzęzno	kościół św. Franciszka z Asyżu	773	1976-07-16	KI.I.6801/5/76
Krzemienna	park dworski	956	1980-12-12	KL.I.5340/81/80
Krzemienna	kościół Narodzenia NMP	451	1963-12-16	KI.20/82/63
Krzemienna- Dobra	aleja przydrożna z nasadzeniami buk pospolity przy drodze wojewódzkiej nr 146	927	2011-09-26	DZ-4140/53- 4/AR/2010/2011
Tucze	kościół św. Teresy od Dzieciątka Jezus	403	2009-06-26	DZ-4200/70/K/2009
Tucze	cmentarz przykościelny	403	2009-06-26	DZ-4200/70/K/2009
Tucze	pałac	1073	1984-09-25	KI.III.5340/20/84
Wojtaszyce	kościół MB Częstochowskiej	385	1963-01-22	KI.20/7/63
Wojtaszyce	pałac	1049	1984-09-25	KI.III.5340/19/84
Wojtaszyce	park dworski	964	1982-06-09	KL.I.5340/1/82
Wrześno	park dworski	955	1980-12-12	KL.I.5340/80/80

XX. Realizacja uchwał Rady Miejskiej w Dobrej

Zgodnie z art. 30 ust. 1 ustawy z dnia 8 marca 1990 roku o samorządzie gminnym, Burmistrz Dobrej, jako organ wykonawczy Gminy, wykonuje uchwały Rady Miejskiej w Dobrej. Rada Miejska w Dobrej podejmowała w ubiegłym roku uchwały, ich zakres obejmował sprawy m.in. związane z gospodarowaniem mieniem komunalnym, planami zagospodarowania przestrzennego miasta, pomocą społeczną, oświatą oraz pozostałymi obszarami funkcjonowania naszej gminy. Podjęte uchwały Burmistrz Dobrej, zgodnie z art. 90 ust. 1 i 2 ustawy o samorządzie gminnym, przekazywał organom nadzoru, jakimi są w zakresie zgodności z prawem – Wojewoda Zachodniopomorski, a w zakresie spraw finansowych –

Regionalna Izba Obrachunkowa. Wszystkie uchwały zostały opublikowane w Biuletynie Informacji Publicznej, zaś uchwały stanowiące akty prawa miejscowego, w Dzienniku Urzędowym Województwa Zachodniopomorskiego. Uchwały zostały wykonane przez organ wykonawczy gminy z zachowaniem procedur i terminów określonych przepisami prawa.

Wykaz uchwał Rady Miejskiej w Dobrej:

1) IX sesja Rady Miejskiej w Dobrej:

- [Uchwała Nr IX/57/2025 Rady Miejskiej w Dobrej z dnia 30 stycznia 2025 r. w sprawie planu pracy Rady Miejskiej w Dobrej na 2025 rok](#)
- [Uchwała Nr IX/58/2025 Rady Miejskiej w Dobrej z dnia 30 stycznia 2025 r. w sprawie planu pracy Komisji Rewizyjnej na 2025 rok](#)
- [Uchwała Nr IX/59/2025 Rady Miejskiej w Dobrej z dnia 30 stycznia 2025 r. w sprawie planu pracy Komisji Społecznej, Oświaty, Kultury i Sportu na 2025 rok](#)
- [Uchwała Nr IX/60/2025 Rady Miejskiej w Dobrej z dnia 30 stycznia 2025 r. w sprawie planu pracy Komisji Budżetu, Rozwoju Gospodarczego i Rolnictwa na 2025 rok](#)
- [Uchwała Nr IX/61/2025 Rady Miejskiej w Dobrej z dnia 30 stycznia 2025 r. w sprawie planu pracy Komisji Skarg, Wniosków i Petycji na 2025 rok](#)
- [Uchwała Nr IX/62/2025 Rady Miejskiej w Dobrej z dnia 30 stycznia 2025 r. w sprawie skargi na działanie Burmistrza Dobrej w związku z zamknięciem Urzędu dla interesantów w dniu 27 grudnia 2024 r. i brakiem komunikatu o tym fakcie na stronie gminnej](#)
- [Uchwała Nr IX/63/2025 Rady Miejskiej w Dobrej z dnia 30 stycznia 2025 r. w sprawie zmiany uchwały Nr VII/48/2024 Rady Miejskiej w Dobrej z dnia 28 listopada 2024 r. w sprawie ustalenia ryczałtowej opłaty za gospodarowanie odpadami komunalnymi dla nieruchomości, na których znajdują się domki letniskowe, lub inne nieruchomości wykorzystywanych na cele rekreacyjno-wypoczynkowe](#)
- [Uchwała Nr IX/64/2025 Rady Miejskiej w Dobrej z dnia 30 stycznia 2025 r. w sprawie zmiany uchwały Nr VII/49/2024 Rady Miejskiej w Dobrej z dnia 28 listopada 2024 r. w sprawie określenia wzoru deklaracji o wysokości opłaty za gospodarowanie odpadami komunalnymi składanej przez właścicieli nieruchomości, na których znajdują się domki letniskowe, lub innych nieruchomości wykorzystywanych na cele rekreacyjno-wypoczynkowe, położonych na terenie Gminy Dobra](#)
- [Uchwała Nr IX/65/2025 Rady Miejskiej w Dobrej z dnia 30 stycznia 2025 r. w sprawie przyjęcia "Programu współpracy Gminy Dobra z organizacjami pozarządowymi i innymi podmiotami prowadzącymi działalność pożytku publicznego na rok 2025"](#)
- [Uchwała Nr IX/66/2025 Rady Miejskiej w Dobrej z dnia 30 stycznia 2025 r. w sprawie zmian budżetu Gminy Dobra na 2025 rok](#)

- [Uchwała Nr IX/67/2025 Rady Miejskiej w Dobrej z dnia 30 stycznia 2025 r. w sprawie zmian Wieloletniej Prognozy Finansowej Gminy Dobra na lata 2025-2030](#)

2) X sesja Rady Miejskiej w Dobrej:

- [Uchwała Nr X/68/2025 Rady Miejskiej w Dobrej z dnia 27 lutego 2025 r. w sprawie przyjęcia Gminnego Programu Przeciwdziałania Przemocy Domowej i Ochrony Ofiar Przemocy Domowej na lata 2025-2030](#)
- [Uchwała Nr X/69/2025 Rady Miejskiej w Dobrej z dnia 27 lutego 2025 r. w sprawie przyjęcia programu opieki nad zwierzętami bezdomnymi oraz zapobiegania bezdomności zwierząt na terenie gminy Dobra 2025 roku](#)
- [Uchwała Nr X/70/2025 Rady Miejskiej w Dobrej z dnia 27 lutego 2025 r. w sprawie wyrażenia zgody na nieodpłatne nabycie nieruchomości od Krajowego Ośrodka Wsparcia Rolnictwa](#)
- [Uchwała Nr X/71/2025 Rady Miejskiej w Dobrej z dnia 27 lutego 2025 r. w sprawie wyrażenia zgody na sprzedaż nieruchomości stanowiących własność Gminy Dobra](#)
- [Uchwała Nr X/72/2025 Rady Miejskiej w Dobrej z dnia 27 lutego 2025 r. w sprawie powierzenia Burmistrzowi Dobrej uprawnień w zakresie ustalenia wysokości cen i opłat za usługi komunalne o charakterze użyteczności publicznej oraz za korzystanie z obiektów i urządzeń użyteczności publicznej](#)
- [Uchwała Nr X/73/2025 Rady Miejskiej w Dobrej z dnia 27 lutego 2025 r. w sprawie zmian budżetu Gminy Dobra na 2025 rok](#)
- [Uchwała Nr X/74/2025 Rady Miejskiej w Dobrej z dnia 27 lutego 2025 r. w sprawie udzielenia pomocy finansowej dla Powiatu Łobeskiego ma realizację zadania pn. "Świadczenie usług medycznych w zakresie diabetologii"](#)
- [Uchwała Nr X/75/2025 Rady Miejskiej w Dobrej z dnia 27 lutego 2025 r. w sprawie nieodpłatnego nabycia w trybie komunalizacji nieruchomości na rzecz Gminy Dobra od Skarbu Państwa](#)

3) XI sesja Rady Miejskiej w Dobrej:

- [Uchwała Nr XI/77/2025 Rady Miejskiej w Dobrej z dnia 27 marca 2025 r. w sprawie zmian budżetu Gminy Dobra na 2025 rok](#)
- [Uchwała Nr XI/76/2025 Rady Miejskiej w Dobrej z dnia 27 marca 2025 r. w sprawie ustalenia trybu udzielania i rozliczania oraz trybu przeprowadzania kontroli prawidłowości pobrania i wykorzystania dotacji udzielanych z budżetu Gminy Dobra dla publicznych i niepublicznych: szkół, przedszkoli, oddziałów przedszkolnych w szkołach podstawowych oraz innych form wychowania przedszkolnego prowadzonych przez osoby fizyczne i osoby prawne niebędące jednostkami samorządu terytorialnego](#)

4) XII sesja Rady Miejskiej w Dobrej:

- [Uchwała Nr XII/78/2025 Rady Miejskiej w Dobrej z dnia 29 maja 2025 r. w sprawie poboru podatków i opłat w drodze inkasa](#)
- [Uchwała Nr XII/79/2025 Rady Miejskiej w Dobrej z dnia 29 maja 2025 r. w sprawie wyrażenia zgody na wydzierżawienie nieruchomości na okres 10 lat w trybie bezprzetargowym](#)
- [Uchwała Nr XII/80/2025 Rady Miejskiej w Dobrej z dnia 29 maja 2025 r. w sprawie zmian budżetu Gminy Dobra na 2025 rok](#)
- [Uchwała Nr XII/81/2025 Rady Miejskiej w Dobrej z dnia 29 maja 2025 r. w sprawie zmian Wieloletniej Prognozy Finansowej Gminy Dobra na lata 2025 2030](#)

5) XIII sesja Rady Miejskiej w Dobrej:

- [Uchwała Nr XIII/82/2025 Rady Miejskiej w Dobrej z dnia 26 czerwca 2025 r. w sprawie wyrażenia zgody na sprzedaż lokalu mieszkalnego wraz ze sprzedażą udziału w gruncie stanowiącego własność Gminy Dobra](#)
- [Uchwała Nr XIII/83/2025 Rady Miejskiej w Dobrej z dnia 26 czerwca 2025 r. w sprawie wyrażenia zgody na wydzierżawienie nieruchomości na okres 10 lat w trybie bezprzetargowym](#)
- [Uchwała Nr XIII/84/2025 Rady Miejskiej w Dobrej z dnia 26 czerwca 2025 r. w sprawie upoważnienia Kierownika Ośrodka Pomocy Społecznej w Dobrej do prowadzenia postępowania i wydawania decyzji administracyjnych w sprawach świadczeń pomocy materialnej dla uczniów o charakterze socjalnym](#)
- [Uchwała Nr XIII/85/2025 Rady Miejskiej w Dobrej z dnia 26 czerwca 2025 r. w sprawie upoważnienia Kierownika Ośrodka Pomocy Społecznej w Dobrej do załatwienia indywidualnych spraw z zakresu administracji publicznej dotyczących zryczałtowanego dodatku energetycznego](#)
- [Uchwała Nr XIII/86/2025 Rady Miejskiej w Dobrej z dnia 26 czerwca 2025 r. w sprawie wyrażenia zgody na zawarcie międzygminnego porozumienia w zakresie lokalnego transportu zbiorowego](#)
- [Uchwała Nr XIII/87/2025 Rady Miejskiej w Dobrej z dnia 26 czerwca 2025 r. w sprawie udzielenia Powiatowi Łobeskiemu pomocy finansowej w formie dotacji celowej z przeznaczeniem na dofinansowanie zadania pn." Budowa chodnika w miejscowości Bładkowo"](#)
- [Uchwała Nr XIII/88/2025 Rady Miejskiej w Dobrej z dnia 26 czerwca 2025 r. w sprawie zmiany budżetu Gminy Dobra na 2025 rok](#)
- [Uchwała Nr XIII/89/2025 Rady Miejskiej w Dobrej z dnia 26 czerwca 2025 r. w sprawie udzielenia Burmistrzowi Dobrej wotum zaufania](#)

- [Uchwała Nr XIII/90/2025 Rady Miejskiej w Dobrej z dnia 26 czerwca 2025 r. w sprawie zatwierdzenia sprawozdania finansowego za 2024 rok](#)
 - [Uchwała Nr XIII/91/2025 Rady Miejskiej w Dobrej z dnia 26 czerwca 2025 r. w sprawie udzielenia Burmistrzowi Dobrej absolutorium z tytułu wykonywania budżetu za 2024 rok](#)
- 6) XIV sesja Rady Miejskiej w Dobrej:
- [Uchwała nr XIV/92/2025 z dnia 28 sierpnia 2025 r. w sprawie utworzenia Placówki Wsparcia Dziennego prowadzonej w formie pracy podwórkowej oraz nadania statutu Ośrodka Pomocy Społecznej w Dobrej](#)
 - [Uchwała nr XIV/93/2025 z dnia 28 sierpnia 2025 r. w sprawie uchwalenia regulaminu udzielania pomocy materialnej o charakterze socjalnym dla uczniów zamieszkałych na terenie Gminy Dobra](#)
 - [Uchwała nr XIV/94/2025 z dnia 28 sierpnia 2025 r. w sprawie poboru podatków i opłat w drodze inkasa](#)
 - [Uchwała nr XIV/95/2025 z dnia 28 sierpnia 2025 r. w sprawie wyrażenia zgody na sprzedaż nieruchomości stanowiącej własność Gminy Dobra](#)
 - [Uchwała nr XIV/96/2025 z dnia 28 sierpnia 2025 r. w sprawie ustalenia wysokości ekwiwalentu pieniężnego dla strażaków ratowników Ochotniczej Straży Pożarnej z terenu Gminy Dobra](#)
 - [Uchwała nr XIV/97/2025 z dnia 28 sierpnia 2025 r. w sprawie zmian budżetu Gminy Dobra na 2025 rok](#)
 - [Uchwała nr XIV/98/2025 z dnia 28 sierpnia 2025 r. w sprawie zmian Wieloletniej Prognozy Finansowej Gminy Dobra na lata 2025-2030](#)
- 7) XV sesja nadzwyczajna Rady Miejskiej w Dobrej:
- [Uchwała nr XV/99/2025 Rady Miejskiej w Dobrej z dnia 10 września 2025 r. w sprawie zmian budżetu Gminy Dobra na 2025 rok](#)
 - [Uchwała nr XV/100/2025 Rady Miejskiej w Dobrej z dnia 10 września 2025 r. w sprawie zmian wieloletniej prognozy finansowej Gminy Dobra na lata 2025-2030](#)
- 8) XVI sesja Rady Miejskiej w Dobrej:
- [Uchwała Nr XVI/101/2025 w sprawie zmiany regulaminu udzielania pomocy materialnej o charakterze socjalnym dla uczniów zamieszkałych na terenie Gminy Dobra](#)
 - [Uchwała Nr XVI/102/2025 w sprawie szczegółowych zasad, trybu przyznawania i pozbawiania oraz rodzajów i wysokości stypendiów sportowych za osiągnięte wyniki sportowe we współzawodnictwie międzynarodowym lub krajowym](#)

- [Uchwała Nr XVI/103/2025 w sprawie określenia zasad i trybu korzystania ze świetlic wiejskich na terenie gminy Dobra](#)
- [Uchwała Nr XVI/104/2025 w sprawie zawarcia porozumienia międzygminnego dotyczącego realizacji zadania z zakresu zapewnienia dowozu dzieci zamieszkałych w Mieszewie do oddziałów przedszkolnych w Szkole Podstawowej im. Polskich Olimpijczyków w Dobrej](#)
- [Uchwała Nr XVI/105/2025 w sprawie zmian budżetu Gminy Dobra na 2025 rok](#)
- [Uchwała Nr XVI/106/2025 w sprawie skargi na działanie Burmistrza Dobrej w związku z brakiem reakcji na zgłoszenia dotyczące potrzeby przeprowadzenia remontu w lokalu komunalnym](#)

9) XVII sesja Rady Miejskiej w Dobrej:

- [Uchwała Nr XVII/107/2025 Rady Miejskiej w Dobrej z dnia 29 października 2025 r. sprawie udzielenia pomocy finansowej dla Powiatu Łobeskiego na realizację zadania pn. "Widok na Lepszą Przyszłość-nowoczesne i energooszczędne okna i rolety dla komfortu i bezpieczeństwa uczestników WTZ w Łabuniu Wielkim"](#)
- [Uchwała Nr XVII/108/2025 Rady Miejskiej w Dobrej z dnia 29 października 2025 r. w sprawie zmian budżetu Gminy Dobra na 2025 rok](#)
- [Uchwała Nr XVII/109/2025 Rady Miejskiej w Dobrej z dnia 29 października 2025 r. w sprawie zmian Wieloletniej Prognozy Finansowej Gminy Dobra na lata 2025-2030](#)
- [Uchwała Nr XVII/110/2025 Rady Miejskiej w Dobrej z dnia 29 października 2025 w sprawie ustalenia wynagrodzenia Burmistrza Gminy Dobra](#)

10) XVIII sesja Rady Miejskiej w Dobrej:

- [Uchwała Nr XVIII/111/2025 Rady Miejskiej w Dobrej w sprawie przyjęcia „Programu współpracy Gminy Dobra z organizacjami pozarządowymi i innymi podmiotami prowadzącymi działalność pożytku publicznego na rok 2026”](#)
- [Uchwała Nr XVIII/112/2025 Rady Miejskiej w Dobrej w sprawie wyrażenia zgody na przejęcie nakładów](#)
- [Uchwała Nr XVIII/113/2025 Rady Miejskiej w Dobrej w sprawie określenia wysokości stawek podatku od nieruchomości](#)
- [Uchwała Nr XVIII/114/2025 Rady Miejskiej w Dobrej z dnia 27 listopada 2025 r. w sprawie zmian budżetu Gminy Dobra na 2025 rok](#)
- [Uchwała Nr XVIII/115/2025 Rady Miejskiej w Dobrej z dnia 27 listopada 2025 r. w sprawie zmian Wieloletniej Prognozy Finansowej Gminy Dobra na lata 2025-2030](#)

11) XIX sesja Rady Miejskiej w Dobrej:

- [Uchwała NR XIX/116/2025 Rady Miejskiej w Dobrej z dnia 30 grudnia 2025 r. w sprawie uchwalenia miejscowego planu zagospodarowania przestrzennego gminy Dobra dla terenu obejmującego działkę 343/3 w obrębie geodezyjnym Dobropole – złożę „Dobropole II”](#)
- [Uchwała NR XIX/117/2025 Rady Miejskiej w Dobrej z dnia 30 grudnia 2025 r. w sprawie zmian budżetu Gminy Dobra na 2025 rok](#)
- [Uchwała Nr XIX/118/2025 Rady Miejskiej w Dobrej z dnia 30 grudnia 2025 r. w sprawie uchwalenia budżetu Gminy Dobra na 2026 rok](#)
- [Uchwała Nr XIX/119/2025 Rady Miejskiej w Dobrej z dnia 30 grudnia 2025 roku w sprawie Wieloletniej Prognozy Finansowej Gminy Dobra na lata 2026-2035](#)

XXI. Analiza problemów gminy i potencjałów rozwoju

Analiza dla gminy Dobra pozwala na określenie jej mocnych stron, wyróżniających ją na tle regionu, przy jednoczesnym wskazaniu słabości. Takie rozwiązanie pomaga wskazać czy obszar posiada odpowiednie zasoby i czynniki warunkujące rozwój, a także możliwości rozwojowe i kierunek w jakim powinna podążać jednostka celem dalszego rozwoju.

Tabela 37. Analiza SWOT dla gminy Dobra – silne i słabe strony

SILNE STRONY	SŁABE STRONY
Społeczeństwo	
<ul style="list-style-type: none"> – duże zasoby siły roboczej do wykorzystania przez pracodawców, – mały udział osób w wieku poprodukcyjnym, – baza oświatowa z wykwalifikowaną kadrą pedagogiczną, – rozwijająca swą działalność Biblioteka Publiczna w Dobrej, – aktywna działalność stowarzyszenia „Olbrzym” promującego gminę, – aktywnie działająca Lokalna Grupa Działania „Centrum Inicjatyw Wiejskich”, – organizacja imprez kulturalnych i promujących miejscowe tradycje i historię, np. Jarmark Doberski, – dość dobrze rozwinięta podstawowa opieka zdrowotna, – funkcjonowanie na terenie Dobrej Komisariatu Policji oraz ochotniczych straży pożarnych, co gwarantuje wysoki poziom bezpieczeństwa. 	<ul style="list-style-type: none"> – niskie wykształcenie mieszkańców oraz kwalifikacje niedopowiadające potrzebom rynkowym, – duża liczba beneficjentów systemu pomocy społecznej, – słabo rozwinięta baza ochrony zdrowia w zakresie specjalistycznych usług medycznych, – brak miejsc pracy spełniających oczekiwania potencjalnych pracowników, – niewystarczająca promocja jednostki w regionie, – brak domu kultury lub innej jednostki silnie działającej w zakresie animacji czasu wolnego, – niskie zainteresowanie uczestnictwem w wydarzeniach kulturalnych, – ubogi zakres działań w zakresie promocji zdrowia skierowany do mieszkańców np. bezpłatne badania, akcje profilaktyczne, warsztaty pierwszej pomocy itp.

Gospodarka	
<ul style="list-style-type: none"> - duże zasoby stosunkowo taniej siły roboczej, - niskie koszty gruntów i budynków na cele prowadzenia działalności gospodarczych, - niższe niż w innych gminach ceny działek pod budowę obiektów i budynków na potrzeby średnich i małych firm, - niższe niż w większych jednostkach administracyjnych koszty produkcji i robocizny, - dobre zaplecze dla działalności firm obsługujących rolników, - korzystne warunki do produkcji rolnej, - potencjał turystyczny z uwagi na walory przyrodnicze i historyczne, - atrakcyjne tereny do uprawiania turystyki aktywnej, pieszej, biegowej co powoduje dobre warunki dla rozwoju turystyki aktywnej. 	<ul style="list-style-type: none"> - niewielka liczba zakładów pracy, - niedostosowanie ofert kształcenia do potrzeb rynku pracy, co powoduje niedostosowanie pracowników do potrzeb rynku, - brak kapitału i trudność jego gromadzenia wskutek niskich dochodów mieszkańców, - niewystarczająca liczba uzbrojonych terenów przeznaczonych pod działalność gospodarczą, - niewielka liczba lokalnych przedsiębiorstw, - brak grup kapitałowych produkcji rolnej, - brak rodzinnego / lokalnego przetwórstwa rolno – spożywczego, - duże rozdrobnienie rolnictwa, - brak zintegrowanego systemu informacji turystycznej, - niedostateczne wykorzystanie nowoczesnych technik informatycznych, w tym: brak cyfrowych zbiorów informacji (baz danych), materiałów edukacyjnych, internetowych stron promocyjnych
Infrastruktura techniczna	
<ul style="list-style-type: none"> – dostęp do drogi ekspresowej S3 poprzez sieć dróg wojewódzkich, – dobre uzbrojenie w sieć wodociągową, – stopniowa rozbudowa sieci kanalizacyjnej, – rozwijające się wyposażenie w bazę sportowo – rekreacyjną, – prowadzenie modernizacji budynków użytku publicznego w celu zapewnienia wysokiej jakości obsługi i wysokiego stopnia efektywności energetycznej budynków, – rozwój selektywnej zbiórki odpadów 	<ul style="list-style-type: none"> – brak sieci gazowniczej na terenie gminy, – niedostosowany do potrzeb mieszkańców system obsługi ruchu lokalnego (niewiele połączeń PKS i lokalnych przewoźników), – brak połączeń kolejowych, – ograniczony dostęp do ścieżek rowerowych.
Środowisko	
<ul style="list-style-type: none"> – urozmaicona wartość przyrodnicza badanego obszaru, tj. zróżnicowana sieć wodna, szata roślinna, rzeźba terenu, – liczne ostoje dla flory i fauny w postaci starych parków, – postępujący rozwój kanalizacji wzmacniający ochronę wód gruntowych przed zanieczyszczeniem, – mało zanieczyszczone środowisko naturalne, – korzystne warunki do ekologicznej produkcji rolnej. 	<ul style="list-style-type: none"> – niewielki udział źródeł energii odnawialnej na terenie gminy, – problem niskiej emisji, pochodzącej głównie z indywidualnych systemów grzewczych, – niska jakość źródeł ogrzewania budynków (piece), – degradacja środowiska w związku z rozwojem rolnictwa, – narażenie na hałas związane z przebiegiem dróg o zasięgu ponadlokalnym, – dobre warunki do rozwoju turystyki krajoznawczej (pieszej, wodnej, kolarskiej, konnej) i specjalistycznej, co potencjalnie może wpłynąć niekorzystnie na stan środowiska przyrodniczego.

Źródło: opracowane własne

Tabela 38. Analiza SWOT dla Gminy Dobra – szanse i zagrożenia

SZANSE	ZAGROŻENIA
Społeczeństwo	
<ul style="list-style-type: none"> – podniesienie standardów i rozszerzenie usług opieki medycznej na poziomie regionu, – aktywizacja kulturowa i rekreacyjna coraz większej części społeczeństwa, – aktywizacja zawodowa ludności, mająca na celu przystosowanie do zmieniającego się rynku pracy, – dostępne środki UE w zróżnicowanych obszarach działań, – rozwijające się szkolnictwo, – wykorzystanie działalności kulturowej do promocji regionów. 	<ul style="list-style-type: none"> – wysokie koszty utrzymania sieci szkół przy niskiej liczbie wychowanków, – migracja wykształconej kadry do większych ośrodków miejskich, – ucieczka młodzieży do większych miast, – występowanie patologii społecznych, – starzejące się społeczeństwo, – emigracja zarobkowa, – ubożenie społeczeństwa
Gospodarka	
<ul style="list-style-type: none"> – warunki rozwoju agroturystyki jako element wspomagającej formy uzyskiwania dodatkowych dochodów poza rolnictwem oraz sposób na poniesienie poziomu życia, – możliwość rozwoju rodzinnego przetwórstwa rolno – spożywczego (wyroby regionalne), – tworzenie grup producenckich zdolnych do działań marketingowych i inwestycyjnych, – wspieranie rozwoju lokalnych firm, – możliwość pozyskiwania funduszy unijnych na rozwój turystyki 	<ul style="list-style-type: none"> – skomplikowane procedury prawne prowadzenia działalności gospodarczych, – brak inwestorów z okolicznych gmin, – wysokie koszty prowadzenia działalności gospodarczej, – duży udział szarej strefy w zatrudnieniu, – wymagania prawne w regulacji działalności, – ograniczony rynek zbytu przetworzonych produktów rolnych, – zmieniające się warunki klimatyczne w rolnictwie, – potencjalna konkurencyjność inwestycyjna sąsiednich gmin i miast
Infrastruktura techniczna	
<ul style="list-style-type: none"> – możliwość współfinansowania projektów ze środków unijnych, – możliwość pozyskania środków na inwestycje ze źródeł krajowych, – dalsza rozbudowa i modernizacja infrastruktury technicznej 	<ul style="list-style-type: none"> – uzależnienie inwestycji w gminie od dostępnych środków zewnętrznych, – niewystarczający dostęp do alternatywnych źródeł energii (np. gaz), – niska rentowność przewozów pasażerskich, – sformalizowanie procedury przy współfinansowaniu projektów ze źródeł krajowych i UE
Środowisko	
<ul style="list-style-type: none"> – planowany wzrost udziału energii odnawialnej w skali kraju do 15 % w końcowym zużyciu energii w roku 2020, – krajowe zobowiązania dotyczące zapewnienia odpowiedniego poziomu energii odnawialnej i biopaliw na poziomie krajowym, w zużyciu końcowym, – wymagania UE dotyczące efektywności energetycznej, 	<ul style="list-style-type: none"> – kosztowne instalacje / inwestycje oparte na odnawialnych źródłach energii, – ograniczone środki finansowe na działania termomodernizacyjne, – ograniczone środki finansowe zewnętrzne na działania prośrodowiskowe, – ogólnokrajowy trend wzrostu zużycia energii elektrycznej, – wysokie koszty rozwoju ekologicznego

<ul style="list-style-type: none"> – nacisk na racjonalne gospodarowanie energią i ograniczanie emisji w skali europejskiej i krajowej, – rozwój technologii energooszczędnych oraz ich coraz większa dostępność (np. tanie energooszczędne źródła światła), – rosnąca świadomość ekologiczna mieszkańców 	
--	--

Źródło: opracowane własne

XXII. Wyznaczone cele rozwoju gminy

1. Cele strategiczne w obszarze działania: Społeczeństwo

Głównymi celami strategicznymi dla gminy Dobra, w nawiązaniu do prowadzonej obecnie polityki zrównoważonego rozwoju są następujące kierunki:

1) Cel strategiczny - Stworzenie warunków dla rozwoju społeczno-zawodowego miejscowej ludności, realizowane przez kierunki działań:

- wspieranie rozwoju Biblioteki Publicznej w Dobrej,
- budowa, rozbudowa i wyposażenie obiektów aktywizacji społecznej mieszkańców (świetlice wiejskie, remizy osp, miejsca działania organizacji pozarządowych itp.),
- budowa i modernizacja obiektów sportowo-rekreacyjnych (boiska sportowe, siłownie zewnętrzne) w celu prowadzenia zajęć sportowych zarówno w Dobrej, jak i na terenach wiejskich,
- budowa placów zabaw w celu zapewnienia miejsc aktywności dla dzieci,
- utworzenie dziennego domu pobytu i opieki dla seniorów,
- szkolenie i przekwalifikowanie bezrobotnych do potrzeb rynku pracy (we współpracy z Powiatowym Urzędem Pracy w Łobzie),
- prowadzenie i wspieranie działań związanych z aktywizacją zawodową mieszkańców oraz działań mających na celu przystosowanie bezrobotnych do nowych zawodów, w tym zwiększenie mobilności zawodowej,
- tworzenie atrakcyjnych warunków do powszechnego uczestnictwa mieszkańców gminy w życiu kulturalnym i rekreacyjnym (np. poprzez organizację kursów, wydarzeń artystycznych),
- rozwój edukacji poprzez organizację zajęć pozalekcyjnych na wsiach,

- współpraca instytucji kultury, organizacji pozarządowych, placówek oświaty w celu tworzenia i realizowania zadań z zakresu edukacji kulturalnej wszystkich grup wiekowych mieszkańców gminy,
- promocja jednostki w regionie poprzez odpowiednią jednostkę utworzoną w tym celu w ramach Urzędu Miejskiego w Dobrej,
- organizacja cyklicznych wydarzeń o zasięgu regionalnym.

2) Cel strategiczny - Poprawa obsługi mieszkańców w zakresie edukacji, ochrony zdrowia i pomocy społecznej, przez kierunki działań:

- stałe podnoszenie jakości świadczonych usług medycznych,
- rozwój specjalistycznych usług medycznych dla mieszkańców,
- zapewnienie wsparcia środowiskowego dla osób w trudnej sytuacji materialnej, osób niepełnosprawnych i starszych, w tym dostosowanie istniejącej oferty i infrastruktury do potrzeb tych osób,
- rozwój bazy oświaty i doskonalenie pracowników oświaty, w tym zakup potrzebnego sprzętu dydaktycznego,
- dostosowanie i rozwój oferty edukacyjnej (zajęcia sportowe, kluby i koła zainteresowań) do potrzeb lokalnej społeczności,
- wspieranie osób i rodzin w wysiłkach zmierzających do zaspokojenia niezbędnych potrzeb i zapobieganie powstawaniu trudnych sytuacji życiowych osób i rodzin.

3) Cel strategiczny - Zwiększenie współpracy Urzędu Miejskiego w Dobrej z mieszkańcami, przedsiębiorcami i organizacjami pozarządowymi, przez kierunki działań:

- zwiększenie zaangażowania interesariuszy w sprawy gminy Dobra poprzez konsultacje społeczne, spotkania w sołectwach, bieżące informowanie o aktualnych sprawach gminy poprzez stronę internetową i w sposób zwyczajowy,
- rozwój e-komunikacji – wykorzystanie strony internetowej gminy Dobra jako narzędzia wymiany informacji pomiędzy mieszkańcami, przedsiębiorcami i organizacjami pozarządowymi,
- zapewnienie powszechnego dostępu do e-usług i e-administracji,
- wzmocnienie przekazu o walorach i zasobach gminy Dobra oraz jej potencjale inwestycyjnym za pomocą interaktywnych środków przekazu, strony internetowej, lokalnych mediów (prasa, radio, telewizja).

2. Cele strategiczne w obszarze działania: Gospodarka i infrastruktura techniczna

1) Cel strategiczny - Poprawa warunków dla inwestorów chcących prowadzić działalność gospodarczą na terenie gminy, przez kierunki działań:

- wprowadzenie ulg podatkowych dla przedsiębiorców, którzy po uruchomieniu działalności zatrudnią minimum jedną osobę,
- zapewnienie i odpowiednie uzbrojenie terenów inwestycyjnych oraz ich promocja,
- zapewnienie powszechnego doradztwa dla podejmujących działalność gospodarczą,
- pomoc i ułatwienie dostępu do informacji o możliwościach pozyskiwania środków na utworzenie lub rozwój firm,
- dostosowanie kierunków kształcenia do potrzeb rynku pracy,
- planowanie przestrzenne uwzględniające potrzeby inwestorów, mieszkańców i środowiska przyrodniczego,
- promowanie gminy Dobra jako miejsca atrakcyjnego do inwestowania.

2) Cel strategiczny - Rozwój lokalnej przedsiębiorczości i poprawa warunków rozwoju małych przedsiębiorstw, przez kierunki działań:

- dostosowanie kierunków kształcenia do potrzeb rynku pracy,
- wspieranie lokalnych przedsiębiorców w szkoleniu młodych pracowników,
- wspieranie powstawania grup kapitałowych w ramach rozwoju przetwórstwa rolno – spożywczego (wyroby regionalne) metodami ekologicznymi,
- rozwój rolnictwa w kierunku produkcji i promocji produktu regionalnego,
- wspieranie rozwoju agroturystyki,
- wykorzystanie strony internetowej gminy Dobra na cele utworzenia bazy informacji turystycznej, gdzie prezentowane będą informacje o miejscach noclegowych na terenie gminy, obiektach gastronomicznych, miejscach rozrywki i kultury.

3) Cel strategiczny - Rozbudowa i modernizacja infrastruktury technicznej w celu zaspokojenia podstawowych potrzeb ludności, przez kierunki działań:

- remont, modernizacja, rozbudowa lub budowa oczyszczalni ścieków,
- modernizacja i rozbudowa infrastruktury wodociągowej i kanalizacyjnej,
- dofinansowanie kosztów budowy przydomowych oczyszczalni ścieków na terenach, gdzie nie jest planowana budowa sieci kanalizacyjnej,
- zapewnienie dostępu do sieci gazowej,

- rozbudowa, modernizacja i utrzymanie dróg gminnych wraz z infrastrukturą towarzyszącą (oświetlenie, chodniki, itp.),
- rozbudowa, modernizacja i utrzymanie pozostałych dróg,
- budowa infrastruktury pieszej i rowerowej,
- modernizacja i rozbudowa sieci energetycznych,
- rozwój gospodarki odpadami,
- zwiększenie zasięgu sieci Internet i sieci telefonii komórkowej,
- sukcesywne prowadzenie remontów i modernizacji budynków, ze szczególnym uwzględnieniem budynków będących w zasobie komunalnym gminy Dobra.

3. Cele strategiczne w obszarze działania: Przyjazne środowisko

1) Cel strategiczny - Wykorzystanie potencjału przyrodniczego gminy Dobra, przez kierunki działań:

- pielęgnacja zieleni i obszarów cennych pod względem przyrodniczym w celu zachowania ich wartości,
- zagospodarowanie terenów przeznaczonych do celów rekreacji: wyposażenie w infrastrukturę rekreacyjną oraz sanitarną,
- rozbudowa oświetlenia ulicznego oraz miejsc użyteczności publicznej przy wykorzystaniu lam zasilanych energią słoneczną lub wiatrową, w tym wymiana oświetlenia ulicznego na energooszczędne,
- ochrona zasobów wód podziemnych poprzez właściwe zagospodarowanie nieczystości ciekłych,
- właściwe zarządzanie wodami opadowymi.

2) Cel strategiczny - Inwestycje w odnawialne źródła energii i poprawa sprawności energetycznej budynków, przez kierunki działań:

- inwestycje w odnawialne źródła energii (np. kolektory słoneczne, pompy ciepła),
- eliminacja źródeł niskiej emisji,
- poprawa parametrów energetycznych budynków poprzez prowadzenie kompleksowej termomodernizacji,
- prowadzenie edukacji społeczeństwa i promocji efektywności energetycznej, odnawialnych źródeł energii i ekologicznego trybu życia.

3) Cel strategiczny - Ochrona i właściwe wykorzystanie dziedzictwa przyrodniczego, kulturowego i historycznego Gminy Dobra, przez kierunki działań:

- przywrócenie pełnej wartości terenom cennym przyrodniczo, w tym przede wszystkim parkom podworskim,
- wdrożenie stałej strategii estetyzacji gminy, w szczególności miasta Dobra,
- podjęcie działań mających na celu zachęcenie mieszkańców do dbałości o teren własnych posesji i otoczenia, np. poprzez organizację konkursów na najpiękniejszy ogród czy najlepiej utrzymaną posesję,
- zapewnienie warunków do zrównoważonego rozwoju gminy z poszanowaniem środowiska przyrodniczego,
- odnowa i konserwacja obiektów zabytkowych i historycznych przy wykorzystaniu dostępnych środków,
- wyprowadzenie ze stanu kryzysowego zdegradowanych pod względem architektonicznym i estetycznym obszarów zabudowy miejskiej,
- prowadzenie i wspieranie inicjatyw z zakresu ochrony dziedzictwa kulturowego i historycznego,
- zagospodarowanie turystyczne i rekreacyjne obszarów o wysokich walorach przyrodniczych, historycznych i kulturowych,
- promocja walorów i zasobów przyrodniczych, kulturowych i historycznych gminy Dobra m.in. poprzez przewodniki, biuletyny, mapy i inne dostępne media,
- oznakowanie turystyczne gminy Dobra.

XXIII. Wnioski końcowe

Istotnymi atutami gminy Dobra są: czyste i przyjazne do życia otoczenie posiadające wysokie walory przyrodnicze, walory historyczne połączone z tradycją i zwyczajami, a także cisza i spokój. Biorąc pod uwagę możliwość prowadzenia działalności gospodarczej, na terenie gminy Dobra występuje duża liczba osób gotowych do podjęcia pracy. Struktura ekonomiczna ludności jest korzystna, co odzwierciedla duża liczba osób w wieku produkcyjnym. Korzystne są także warunki do rozwoju rolnictwa. Biorąc pod uwagę walory przyrodnicze i historyczne istnieje możliwość rozwoju funkcji turystycznej i działalności agroturystycznej. Dobrze funkcjonuje także gospodarka odpadami. Jak wynika z przeprowadzonej analizy, atuty te są niezmiennie i cały czas wzmacniane przez działania władz samorządowych.

Działania gminy Dobra w ostatnich latach skupiały się głównie na ochronie środowiska, w tym: rozbudowie i modernizacjach sieci infrastruktury wodno-ściekowej, inwestycjach w gospodarce odpadami. Inwestycje w instalacje i działania mające na celu ochronę środowiska i zapewnienie mu jak najmniejszego dopływu zanieczyszczeń niewątpliwie wpływa na możliwość rozwoju rolnictwa, w tym rolnictwa ekologicznego. Czynione są również

inwestycje w szkołach, m.in. w zakresie termomodernizacji, wyposażenia w pomoce edukacyjne, co w konsekwencji ma poprawić jakość kształcenia.

Najważniejszą szansą dla omawianej jednostki jest możliwość pozyskania zewnętrznych środków finansowych na rozwój, zwłaszcza środków unijnych. Pozyskane środki zainwestowane w dalszy rozwój rolnictwa, w tym rolnictwa ekologicznego i rodzinnego przetwórstwa rolno – spożywczego (wyroby regionalne), niewątpliwie są szansą rozwojową.

Jak widać połączenie dwóch atutów jakimi są stan środowiska i jego walory krajobrazowe oraz rolnictwa jest szansą dla jednostki - może przyczynić się do napływu turystów i rozwoju usług związanych z rolnictwem i turystyką (agroturystyka). Dodatkowo jest to region, gdzie warunki przyrodnicze i niski stopień uprzemysłowienia, a tym samym małe zanieczyszczenie środowiska, sprzyjają produkcji ekologicznej. W związku z powyższym istnieją przesłanki mówiące o tym, że należałoby miejscowych rolników objąć nie tylko wsparciem finansowym, ale także szkoleniowym i promocyjnym.

Do największych słabości gminy zaliczyć należy problemy rynku pracy, niewielką przedsiębiorczość miejscowej ludności. Na terenie gminy notuje się brak miejsc pracy powiązany ze słabo rozwiniętym miejscowym biznesem i niewielką liczbą przedsiębiorstw, a w wielu przypadkach problemy związane z niedostosowaniem kwalifikacji pracowników.

Zagrożeniem są skomplikowane procedury zakładania i prowadzenia działalności gospodarczej, co powoduje brak chęci podejmowania jej, a tym samym niski poziom inwestowania na tym terenie, co przekłada się na niewielki rozwój lokalnego rynku pracy, bezrobocie, emigrację ludności.

Zdecydowanie czynnikiem ograniczającym rozwój gospodarczy gminy Dobra jest brak dostępu do sieci gazowej. Przedsiębiorcy zakładając własny biznes wybierają lokalizacje poza gminą, gdzie istnieje dostęp do pełnej infrastruktury technicznej. Biorąc pod uwagę uwarunkowania ekonomiczne, rozwiązanie tego problemu uzależnione jest od operatora sieci gazowej, który inwestycje uzależnia od potencjalnej ilości odbiorców gazu.

Gmina Dobra ma również ograniczone możliwości w zakresie oferowanych terenów inwestycyjnych. Konieczność ponoszenia dużych wydatków na przygotowanie takich terenów i ich uzbrojenie w sieć wodociągową, kanalizacyjną, gazową, telekomunikacyjną oraz zapewnienie odpowiedniego dojazdu jest dla małych gmin dużym wydatkiem, który przy niskich dochodach jest wręcz niemożliwy do poniesienia. To z kolei przekłada się na niewielki potencjał inwestycyjny.

Słabą stroną gminy jest także dostępność komunikacyjna obszaru gminy. O ile sieć dróg pozwala na dość swobodne poruszanie się własnym samochodem, o tyle komunikacja publiczna (PKS, busy) jest ograniczona. Ograniczony jest dostęp ścieżek rowerowych.

Szansą na zrównoważony rozwój gminy jest i podjęcie działań na rzecz obszarów zdegradowanych jest proces rewitalizacji. Gmina Dobra jako partner projektu pn. "Rewitalizacja na terenie gmin województwa zachodniopomorskiego znajdujących się

w Specjalnej Strefie Włączenia", prowadzi realizację działań na terenie miasta Dobra i wszystkich sołectw z terenu gminy.

Rewitalizacja stanowi proces wyprowadzania ze stanu kryzysowego obszarów zdegradowanych, prowadzony w sposób kompleksowy, poprzez zintegrowane działania na rzecz lokalnej społeczności, przestrzeni i gospodarki, skoncentrowane terytorialnie, prowadzone przez interesariuszy rewitalizacji na podstawie programu rewitalizacji. Po określeniu obszarów na terenie gminy będących w stanie kryzysowym podjęte zostaną odpowiednie działania naprawcze.

Podsumowanie

Raport o stanie Gminy Dobra za 2025 rok przedstawia kompleksowy obraz funkcjonowania samorządu oraz realizacji zadań publicznych w minionym roku. Dokument podsumowuje działania władz gminy w obszarach finansów, inwestycji, edukacji, polityki społecznej, ochrony środowiska, gospodarki komunalnej, kultury, sportu i bezpieczeństwa publicznego.

Rok 2025 był okresem stabilnego rozwoju gminy i konsekwentnej realizacji przyjętych celów strategicznych. Utrzymano dobrą kondycję finansową samorządu, co pozwoliło na prowadzenie licznych inwestycji oraz skuteczne wykonywanie bieżących zadań na rzecz mieszkańców. Szczególną uwagę poświęcono rozwojowi infrastruktury technicznej, modernizacji dróg, rozbudowie sieci wodociągowej, poprawie efektywności energetycznej oraz inwestycjom służącym podnoszeniu jakości życia mieszkańców.

Ważnym obszarem działalności była również edukacja i wsparcie społeczne. Gmina kontynuowała działania na rzecz zapewnienia wysokiej jakości usług oświatowych, wspierała rodziny, seniorów i osoby potrzebujące pomocy, a także realizowała programy społeczne odpowiadające na potrzeby lokalnej społeczności.

Istotne znaczenie miały także przedsięwzięcia związane z ochroną środowiska, gospodarką odpadami, planowaniem przestrzennym oraz utrzymaniem ładu i estetyki przestrzeni publicznej. Równolegle rozwijano ofertę kulturalną i sportowo-rekreacyjną, wzmacniając integrację mieszkańców oraz aktywność społeczną.

Mam głęboką nadzieję, że po lekturze Raportu docenicie Państwo ciężką pracę, która została wykonana. Uważam, że jako samorząd zrobiliśmy w ostatnim roku wszystko, na co pozwalały nam finanse i obecna sytuacja geopolityczna.

Jestem wdzięczny tym wszystkim, którzy przyczynili się do tego, aby nasza gmina mogła dalej się rozwijać. Cieszę się, że wspólnie udało nam się sprostać oczekiwaniom naszych mieszkańców, przy okazji pogłębiając wspólne zaufanie i wiarę w możliwość budowania solidarnej społeczności lokalnej.

Z szacunkiem,

Krzysztof Wrzesień
Burmistrz Dobrej

Spis rysunków

Rysunek 1. Lokalizacja Gminy Dobra	7
Rysunek 2. Strefy energetyczne wiatru w Polsce	95
Rysunek 3. Stopień gazyfikacji poszczególnych gmin znajdujących się na obszarze działania Polskiej Spółki Gazownictwa Sp. z o.o. Oddział w Poznaniu	96
Rysunek 4. Gmina Dobra na tle mezoregionów fizycznogeograficznych	98
Rysunek 5. Położenie złóż kruszyw naturalnych na terenie gminy Dobra	99
Rysunek 6. Położenie Gminy Dobra na sieci hydrograficznej obszaru	101
Rysunek 7. Lokalizacja lasów na terenie gminy Dobra	103
Rysunek 8. Położenie Obszaru Specjalnej Ochrony Ptaków Natura 2000 „Ostoja Ińska” na terenie gminy Dobra	104
Rysunek 9. Położenie użytków ekologicznych na terenie gminy Dobra.....	105
Rysunek 10. Położenie pomników przyrody na terenie gminy Dobra	105
Rysunek 11. Lokalizacja otuliny Ińskiego Parku Krajobrazowego na terenie gminy Dobra	106
Rysunek 12. Miejskowy plan zagospodarowania przestrzennego gminy Dobra dla części obszaru w obrębie Dobra w rejonie ul. 3-go Maja	143
Rysunek 13. Miejskowy plan zagospodarowania przestrzennego gminy Dobra dla terenu obejmującego działkę 343/3 w obrębie geodezyjnym Dobropole – złożo „Dobropole II”	144
Rysunek 14. Inwentaryzacja sporządzona na potrzeby opracowania planu ogólnego gminy Dobra .	151

Spis wykresów

Wykres 1. Użytkowanie gruntów na terenie Gminy Dobra.....	9
Wykres 2. Populacja w latach 2002 – 2024.....	11
Wykres 3. Piramida wieku ludności w 2025 roku.....	11
Wykres 5. Udział (%) osób bezrobotnych w ogólnej ilości osób bezrobotnych wg kryterium czasu pozostawania bez pracy	12
Wykres 6. Udział (%) osób bezrobotnych w ogólnej ilości osób bezrobotnych wg kryterium wykształcenia	13
Wykres 7. Udział (%) osób bezrobotnych w ogólnej ilości osób bezrobotnych wg kryterium wieku ...	13
Wykres 9. Gospodarstwa rolne	15
Wykres 10. Poziom wykształcenia.....	28
Wykres 11. Średnia, minimalna i maksymalna temperatura poszczególnych miesięcy dla typowego roku meteorologicznego	102
Wykres 10. Oszczędność energetyczna w mieście Dobra [kW]	122
Wykres 10. Oszczędność energetyczna terenów wiejskich [kW].....	122
Wykres 12. Liczba wydanych decyzji o warunkach zabudowy w latach 2018-2025	139
Wykres 13. Ilości odpadów zebranych z terenów zamieszkałych w latach 2021-2025	168
Wykres 14. Ilość odpadów zebranych w PSZOK i podczas wystawki w latach 2021-2025	168

Spis tabel

Tabela 1. Użytkowanie gruntów na terenie Gminy Dobra	9
Tabela 2. Zestawienie zameldowań w poszczególnych miejscowościach.....	10
Tabela 3. Statystyka migracyjna	10
Tabela 4. Liczba mieszkańców w latach 2020-2024	11
Tabela 5. Ludność w wieku przedprodukcyjnym produkcyjnym i poprodukcyjnym w latach 2020-2024	12
Tabela 6. Bezrobocie w latach 2020-2024.....	12
Tabela 7. Zmiany liczby podmiotów gospodarczych w latach 2020-2025	14
Tabela 8. Bezrobocie na terenie Gminy Dobra w latach 2020-2024.....	15
Tabela 4. Wprowadzone zmiany w budżecie na 2025 rok	32
Tabela 5. Podstawowe dane budżetowe	34
Tabela 6. Realizacja planu dochodów w 2025 roku w Gminie Dobra	34
Tabela 7. Realizacja planu dochodów w 2025 roku w Gminie Dobra według działów klasyfikacji budżetowej.....	34
Tabela 8. Realizacja planu dochodów bieżących w 2025 roku w Gminie Dobra według działów klasyfikacji budżetowej.....	35
Tabela 9. Realizacja planu dochodów majątkowych w 2025 roku w Gminie Dobra według działów klasyfikacji budżetowej.....	48
Tabela 10. Realizacja planu wydatków w 2025 roku w Gminie Dobra.....	52
Tabela 11. Realizacja planu wydatków ogółem w 2025 roku w Gminie Dobra według działów klasyfikacji budżetowej.....	52
Tabela 12. Realizacja planu wydatków bieżących w 2025 roku w Gminie Dobra według działów klasyfikacji budżetowej.....	53
Tabela 13. Realizacja planu wydatków majątkowych w 2025 roku w Gminie Dobra wg działów klasyfikacji budżetowej.....	74
Tabela 14. Zmiana stanu zadłużenia na koniec 2025 roku w Gminie Dobra.....	80
Tabela 15. Wykonanie dochodów bieżących za 2025 rok.....	80
Tabela 16. Wykonanie dochodów majątkowych za 2025 rok.....	88
Tabela 17. Przychody i rozchody budżetu Gminy Dobra za 2025 r.	90
Tabela 18. Wykonanie dotacji na zadania zlecone.....	90
Tabela 19. Wykonanie wydatków na zadania zlecone	92
Tabela 20. Wykonanie funduszu sołeckiego za 2025 rok	93
Tabela 22. Dobowe natężenie ruchu na odcinkach dróg wojewódzkich	97
Tabela 23. Średnia, minimalna i maksymalna temperatura poszczególnych miesięcy dla typowego roku meteorologicznego	102
Tabela 24. Zestawienie ilości oprav oświetleniowych.....	118
Tabela 24. Stan zaległości za czynsze	137
Tabela 25. Liczba wydanych decyzji o warunkach zabudowy w latach 2018-2025	139
Tabela 26. Masa wszystkich wyrobów	159
Tabela 27. Masa wszystkich wyrobów wg miejscowości	160
Tabela 28. Koszty obsługi całego systemu gospodarki odpadami komunalnymi	166
Tabela 29. Ilość zebranych odpadów komunalnych z terenów zamieszkałych w 2025 r.....	167
Tabela 31. Wypłata zasiłków OPS w Dobrej w 2025 r.	175
Tabela 30. Wydatki i dochody OPS w Dobrej w 2025 r.	182
Tabela 31. Analiza SWOT dla gminy Dobra – silne i słabe strony.....	197
Tabela 32. Analiza SWOT dla Gminy Dobra – szanse i zagrożenia	199